



# Construtora Matrix

CONSTRUÇÃO, CONSERVAÇÃO E COMÉRCIO LTDA.

## PROPOSTA DE PREÇOS

Proposta que faz a empresa **Construtora Matrix Construção, Conservação e Comércio Ltda**, inscrita no CNPJ sob o n. 04.544.085/0001-20 e inscrição estadual nº ISENTO, estabelecida no endereço RUA CLARINDO DE QUEIROZ, 128, CEP: 69079080 telefone n. 92 3663-7966, e-mail: [construtoramatrix2001@gmail.com](mailto:construtoramatrix2001@gmail.com), para OBRA DE ENGENHARIA (**construção de um prédio destinado a abrigar a 27ª Zona Eleitoral, localizada no município de Urucará/AM**), conforme estabelecido no EDITAL DE TOMADA DE PREÇOS N. 01/2020 e segundo os termos detalhados em planilha orçamentária em anexo.

VALOR GLOBAL: **R\$ 808.427,59 (OITOCENTOS E OITO MIL, QUATROCENTOS E VINTE E SETE REAIS E CINQUENTA E NOVE CENTAVOS)**

Prazo de validade da proposta: (60) Sessenta dias.

Prazo máximo de execução dos serviços: (150) Cento e cinquenta dias, a contar da data do recebimento da ordem de serviço.

Prazo mínimo de garantia dos serviços/materiais: 05 (cinco) anos.

Modalidade de garantia financeira, escolhida pela licitante, no valor de 5% (cinco por cento) do preço total do contrato.

☐ caução em dinheiro ou em títulos da dívida pública, devendo estes ter sido emitidos sob a forma escritural, mediante registro em sistema centralizado de liquidação e de custódia autorizado pelo Banco Central do Brasil e avaliados pelos seus valores econômicos, conforme definido pelo Ministério da Fazenda;

☒ seguro garantia;

☐ fiança bancária.

Informações Bancárias, para efeito de emissão de nota de empenho e posterior pagamento:

Nome do Banco: Bradesco

Código do Banco: 237 / Código da Agência: 3735-4 / Número da Conta-Corrente: 7547-7



# Construtora Matrix

CONSTRUÇÃO, CONSERVAÇÃO E COMÉRCIO LTDA.

Dados Pessoais, da pessoa que ficará encarregada da retirada da Nota de empenho:

Nome completo: ADENOR DE LIMA

CPF n.: 192.772.372-87

Número do RG: 0647716-0 Órgão expedidor: SSP-AM

Domicílio, com endereço completo (inclusive CEP): RUA TOKIO, CASA 9 QUADRA F  
CONJUNTO JARDIM ORIENTE - P. 10 DE NOVEMBRO - MANAUS/AM - CEP 69054-733

Nome do cargo ocupado na empresa: SÓCIO DIRETOR

Manaus, 07 de outubro de 2020.

  
ADENOR DE LIMA  
CPF: 192.772.372-87  
CONSTRUTORA MATRIX CONST. CONS. E COM. LTDA  
CNPJ: 04.544.085/0001-20  
RUA CLARINDO DE QUEIROZ, Nº 128 - SÃO FRANCISCO  
CEP: 69.079-080 MANAUS-AM



CONSTRUTORA MATRIX CONSTRUÇÃO, CONSERVAÇÃO E COMÉRCIO LTDA

CNPJ: 04.544.085/0001-20

Obra

TP N° 01/2020 - CONSTRUÇÃO DO CARTÓRIO ELEITORAL DA 27ª ZE -  
URUCARÁ

Bancos

SINAPI - 06/2020 - Amazonas  
SBC - 06/2020 - Amazonas

B.D.I.

32,78%

Encargos Sociais

Desonerado:

Horista: 85,99%

Mensalista: 48,92%

Planilha Orçamentária Resumida

Item	Descrição	Total
1	ADMINISTRAÇÃO DA OBRA	R\$ 67.211,08
2	MOBILIZAÇÃO E DESMOBILIZAÇÃO	R\$ 11.303,48
3	INSTALAÇÕES PROVISÓRIAS	R\$ 18.871,02
4	LIMPEZA INICIAL DA OBRA	R\$ 6.991,57
5	TRABALHOS EM TERRA E INFRAESTRUTURA	R\$ 0.421,46
6	SUPRAESTRUTURA	R\$ 67.246,35
7	ELEMENTOS ESTRUTURAIS AUXILIARES	R\$ 2.954,19
8	PAREDES E PAINÉIS	R\$ 25.290,90
9	MURO PERIMETRAL	R\$ 26.563,63
10	REVESTIMENTOS DAS PAREDES E PAINÉIS	R\$ 101.895,87
11	PAVIMENTAÇÃO	R\$ 62.493,30
12	COBERTURA	R\$ 17.698,24
13	FORRO	R\$ 9.467,00
14	IMPERMEABILIZAÇÃO	R\$ 13.315,67
15	ESQUADRIAS DE ALUMÍNIO E VIDROS	R\$ 15.723,07
16	ESQUADRIAS E ELEMENTOS METÁLICOS	R\$ 11.533,49
17	GRADIL FRONTAL	R\$ 15.287,83
18	SOLEIRAS, RODAPÉS E PEITORIS	R\$ 4.251,28

00003

Rua Cláudio de Queiroz, 128 - São Francisco, CEP: 69079-080 Manaus/AM  
Fone/Fax: 092 3663-7966 E-Mail: construtoramatrix2001@gmail.com  
CNPJ: 04.544.085/0001-20 Insc. Estadual Isento

# CONSTRUTORA MATRIX CONSTRUÇÃO, CONSERVAÇÃO E COMÉRCIO LTDA

CNPJ: 04.544.085/0001-20

Obra

TP Nº 01/2020 - CONSTRUÇÃO DO CARTÓRIO ELEITORAL DA 27ª ZE -  
URUCARÁ

Bancos

SINAPI - 06/2020 - Amazonas  
SBC - 06/2020 - Amazonas

B.D.I.

32,78%

Encargos Sociais

Desonerado:

Horista: 85,99%

Mensalista: 48,92%



## Planilha Orçamentária Resumida

Item	Descrição	Total
19	INSTALAÇÕES ELÉTRICAS	R\$ 20.691,01
20	ENTRADA DE ENERGIA COM MURETA EM ALVENARIA DE 1 VEZ, COMPLETA	R\$ 6.332,42
21	INSTALAÇÕES HIDRO-SANITÁRIAS	R\$ 33.283,24
22	INSTALAÇÕES TELEFÔNICA E REDE DE DADOS	R\$ 5.251,44
23	APARELHOS E METAIS	R\$ 7.938,50
24	PINTURA	R\$ 36.567,45
25	PREVENÇÃO E COMBATE A INCÊNDIO	R\$ 1.122,22
26	DIVERSOS	R\$ 2.550,05
27	MASTRO PARA BANDEIRAS	R\$ 1.089,32
28	PROJETOS "AS BUILT"	R\$ 3.466,80
29	LIMPEZA FINAL DA OBRA	R\$ 3.955,63

Tipo de Licitação: TOMADA DE PREÇO

Abertura da Licitação: 07/10/2020 10:00

Número do Processo: 10395/2020 SAO-TRE-AM

Total sem BDI

R\$

608.847,41

Total do BDI

R\$

199.580,18

Total Geral

R\$

808.427,59

(OITOCENTOS E OITO MIL, QUATROCENTOS E VINTE E SETE REAIS E CINQUENTA E NOVE CENTAVOS)

Claudio de Souza Façanha  
Engº Civil  
CRE 6.022-D AM/R/R

ADENOR DE LIMA

CPF: 192.772.372-87

CONSTRUTORA MATRIX CONST. CONS. E COM. LTDA

CNPJ: 04.544.085/0001-20

RUA CLARINDO DE QUEIROZ, Nº 123 - SÃO FRANCISCO

CEP: 69.079-080

MANAUS-AM

Rua Clarindo de Queiroz, 128 - São Francisco, CEP: 69079-080 Manaus/AM

Fone/Fax: 082 3653-7966 E-Mail: construtoramatrix2001@gmail.com

CNPJ: 04.544.085/0001-20 Insc. Estadual: Isento

00004





CONSTRUTORA MATRIX CONSTRUÇÃO, CONSERVAÇÃO E COMÉRCIO LTDA  
CNPJ: 04.544.085/0001-20

**Obra**  
TP Nº 01/2020 - CONSTRUÇÃO DO CARTÓRIO ELEITORAL DA 27ª ZE -  
URUCARÁ

**Bancos**  
SINAPI - 06/2020 -  
Amazonas  
SBC - 08/2020 - Amazonas

**B.D.I.**  
32,78%

**Encargos Sociais**  
Desonerado:  
Horista: 85,99%  
Mensalista: 48,92%

Planilha Orçamentária Sintética

Item	Código Banco	Descrição	Und	Quant.	Valor Unit.	Total
1		ADMINISTRAÇÃO DA OBRA				
1.1	90776 SINAPI	ENGENHEIRO CIVIL DE OBRA PLENO COM ENCARGOS COMPLEMENTARES	H	144.000	R\$ 86,67	R\$ 67.211,08
1.2	93572 SINAPI	ENCARREGADO GERAL DE OBRAS COM ENCARGOS COMPLEMENTARES	MES	5.000	R\$ 4.550,27	R\$ 22.751,35
1.3	93563 SINAPI	ALMOXARIFE COM ENCARGOS COMPLEMENTARES	MES	5.000	R\$ 3.421,48	R\$ 17.107,40
1.4	TRE - 0320 Próprio	VIGIA NOTURNO COM ENCARGOS COMPLEMENTARES	MES	5.000	R\$ 2.974,37	R\$ 14.871,85
2		MOBILIZAÇÃO E DESMOBILIZAÇÃO				
2.1	72884 SINAPI	TRANSPORTE COMERCIAL COM CAMINHÃO CARROCERIA 9 T, RODOVIA PAVIMENTADA	M3XKM	18231,420	R\$ 0,62	R\$ 11.303,48
3		INSTALAÇÕES PROVISÓRIAS				
3.1	74209/001 SINAPI	PLACA DE OBRA EM CHAPA DE AÇO GALVANIZADO	m²	6.000	R\$ 312,09	R\$ 1.872,54
3.2	41568 SINAPI	ENTRADA PROVISÓRIA DE ENERGIA ELÉTRICA ÁREA TRIFÁSICA 40A EM POSTE MADEIRA	UN	1.000	R\$ 1.247,33	R\$ 1.247,33
3.3	93208 SINAPI	EXECUÇÃO DE ALMOXARIFADO EM CANTEIRO DE OBRA EM CHAPA DE MADEIRA COMPENSADA, INCLUSO PRATELEIRAS, AF. 02/2016	m²	20.000	R\$ 477,76	R\$ 9.555,20
3.4	LUC - 12 Próprio	CAIXA D'ÁGUA EM POLIETILENO, 2000 LITROS, COM ACESSÓRIOS (88503-SINAPI COMO REFERÊNCIA)	UN	1.000	R\$ 948,01	R\$ 948,01
3.5	93212 SINAPI	EXECUÇÃO DE SANITÁRIO E VESTUÁRIO EM CANTEIRO DE OBRA EM CHAPA DE MADEIRA COMPENSADA, NÃO INCLUSO MOBILIÁRIO	m²	5.000	R\$ 578,59	R\$ 2.892,95
3.6	74220/001 SINAPI	AF. 02/2016 TAPUME DE CHAPA DE MADEIRA COMPENSADA, E= 6MM, COM PINTURA A CAL E REAPROVEITAMENTO DE 2X	m²	54.780	R\$ 42,99	R\$ 2.354,99
4		LIMPEZA INICIAL DA OBRA				
4.1	98524 SINAPI	LIMPEZA MANUAL DE VEGETAÇÃO EM TERRENO COM ENXADA AF. 05/2018	m²	1071,330	R\$ 2,20	R\$ 6.991,57
4.2	72897 SINAPI	CARGA MANUAL DE ENTULHO EM CAMINHÃO BASCULANTE 6 M3	m³	214,270	R\$ 18,11	R\$ 3.880,42
4.3	72900 SINAPI	TRANSPORTE DE ENTULHO COM CAMINHÃO BASCULANTE 6 M3, RODOVIA PAVIMENTADA, DMT 0,5 A 1,0 KM	m³	214,270	R\$ 3,52	R\$ 754,23
5		TRABALHOS EM TERRA E INFRAESTRUTURA				
					R\$	R\$ 8.421,46

Rua Clarindo de Queiroz, 128 - São Francisco, CEP: 69079-080 Manaus/AM  
Fone/Fax: 092 3663-7966 E-Mail: construtoramatrix2001@gmail.com  
CNPJ: 04.544.085/0001-20 Insc. Estadual: Isento

00005

CONSTRUTORA MATRIX CONSTRUÇÃO, CONSERVAÇÃO E COMÉRCIO LTDA  
CNPJ: 04.544.085/0001-20

**Obra**  
TP Nº 01/2020 - CONSTRUÇÃO DO CARTÓRIO ELEITORAL DA 27ª ZE - URUCARÁ

**Bancos**  
SINAPI - 06/2020 - Amazonas  
SBC - 08/2020 - Amazonas

**B.D.I.**  
32,78%

**Encargos Sociais**  
Desonerado:  
Horista: 85,98%  
Mensalista: 48,92%



Planilha Orçamentária Sintética

Item	Código Banco	Descrição	Und	Quant.	Valor Unit	Total
5.1	94319 SINAPI	ATERRO MANUAL DE VALAS COM SOLO ARGILÓ-ARENOSO E COMPACTAÇÃO MECANIZADA. AF_05/2016	m³	214,270	R\$ 35,08	R\$ 7.516,59
5.2	94527 SINAPI	ESCAVAÇÃO MANUAL DE VALA PARA VIGA BALDRAME, COM PREVISÃO DE FORMA. AF_06/2017	m³	1,060	R\$ 83,27	R\$ 88,26
5.3	94620 SINAPI	LASTRO DE CONCRETO MAGRO, APLICADO EM PISOS OU RADIEIS AF_08/2017	m³	0,060	R\$ 425,06	R\$ 25,50
5.4	94535 SINAPI	FABRICAÇÃO, MONTAGEM E DESMONTAGEM DE FORMA PARA VIGA BALDRAME, EM MADEIRA SERRADA, E=25 MM. 4 UTILIZAÇÕES. AF_06/2017	m²	6,280	R\$ 37,79	R\$ 237,32
5.5	94545 SINAPI	ARMACÃO DE BLOCO, VIGA BALDRAME OU SAPATA UTILIZANDO AÇO CA-50 DE 8 MM - MONTAGEM. AF_05/2017	KG	20,560	R\$ 8,95	R\$ 184,90
5.6	94964 SINAPI	CONCRETO FCK = 20MPA, TRAÇO 1:2:7:3 (CIMENTO/ AREIA MÉDIA/ BRITA 1) - PREPARO MECÂNICO COM BETONEIRA 400 L. AF_07/2016	m³	0,470	R\$ 339,37	R\$ 159,50
5.7	92873 SINAPI	LANÇAMENTO COM USO DE BALDES, ADENSAMENTO E ACABAMENTO DE CONCRETO EM ESTRUTURAS. AF_12/2015	m³	0,470	R\$ 142,62	R\$ 67,03
5.8	83736 SINAPI	REPARO/COLAGEM DE ESTRUTURAS DE CONCRETO COM ADESIVO ESTRUCTURAL A BASE DE EPOXI, E=2 MM	m³	1,000	R\$ 142,36	R\$ 142,36
6		SUPRAESTRUTURA				
6.1	92447 SINAPI	MONTAGEM E DESMONTAGEM DE FORMA DE VIGA, ESCORAMENTO COM PONTALETE DE MADEIRA, PE-DIREITO SIMPLES, EM MADEIRA SERRADA, 2 UTILIZAÇÕES. AF_12/2015	m²	131,690	R\$ 78,90	R\$ 10.390,34
6.2	92410 SINAPI	MONTAGEM E DESMONTAGEM DE FORMA DE PILARES RETANGULARES E ESTRUTURAS SIMILARES COM ÁREA MÉDIA DAS SEÇÕES MENOR OU IGUAL A 0,25 M², PE-DIREITO SIMPLES, EM MADEIRA SERRADA, 2 UTILIZAÇÕES. AF_12/2015	m²	12,740	R\$ 89,74	R\$ 1.143,28
6.3	92483 SINAPI	MONTAGEM E DESMONTAGEM DE FORMA DE LAJE MACIÇA COM ÁREA MÉDIA MENOR OU IGUAL A 20 M², PE-DIREITO SIMPLES, EM MADEIRA SERRADA, 2 UTILIZAÇÕES. AF_12/2015	m²	195,490	R\$ 112,15	R\$ 21.924,20
6.4	92778 SINAPI	ARMACÃO DE PILAR OU VIGA DE UMA ESTRUTURA CONVENCIONAL DE CONCRETO ARMADO EM UMA EDIFICAÇÃO TERRELA OU SOBRADO UTILIZANDO AÇO CA-50 DE 10,0 MM - MONTAGEM. AF_12/2015	KG	792,880	R\$ 7,73	R\$ 6.129,03

Rua Clarindo de Queiroz, 128 - São Francisco, CEP: 69079-080 Manaus/AM  
Fone/Fax: 092 3663-7966 E-Mail: construtoramatrix2001@gmail.com  
CNPJ: 04.544.085/0001-20 Insc. Estadual: Isento

00006

CONSTRUTORA MATRIX CONSTRUÇÃO, CONSERVAÇÃO E COMÉRCIO LTDA  
CNPJ: 04.544.085/0001-20

**Obra**  
TP Nº 01/2020 - CONSTRUÇÃO DO CARTÓRIO ELEITORAL DA 27ª ZE -  
URUCARÁ

**Bancos**  
SINAPI - 06/2020 -  
Amazonas

**B.D.I.**  
32,78%

**Encargos Sociais**  
Desonerado:  
Horista: 85,98%  
Mensalista: 48,92%

**SBC - 08/2020 - Amazonas**



Planilha Orçamentária Sintética

Item	Código Banco	Descrição	Und	Quant.	Valor Unit	Total
6.5	92785 SINAPI	ARMAÇÃO DE LAJE DE UMA ESTRUTURA CONVENCIONAL DE CONCRETO ARMADO EM UMA EDIFICAÇÃO TERREA OU SOBRADO UTILIZANDO AÇO CA-50 DE 8,3 MM - MONTAGEM. AF_12/2015	KG	1383,270	R\$ 8,74	R\$ 12.089,77
6.6	94964 SINAPI	CONCRETO FCK = 20MPA. TRAÇO 1:2:7,3 (CIMENTO/AREIA MÉDIA/BRITA 1) - PREPARO MECÂNICO COM BETONEIRA 400 L. AF_07/2016	m³	31,860	R\$ 339,37	R\$ 10.812,32
6.7	92873 SINAPI	LANÇAMENTO COM USO DE BALDES, ADENSAMENTO E ACABAMENTO DE CONCRETO EM ESTRUTURAS. AF_12/2015	m²	31,860	R\$ 142,62	R\$ 4.543,87
6.8	83736 SINAPI	REPARO/COAGEM DE ESTRUTURAS DE CONCRETO COM ADESIVO ESTRUCTURAL A BASE DE EPOXI, E=2 MM	m²	1,500	R\$ 142,36	R\$ 213,54
7		<b>ELEMENTOS ESTRUTURAIS AUXILIARES</b>				<b>R\$ 2.954,19</b>
7.1	93186 SINAPI	VERGA MOLDADA IN LOCO EM CONCRETO PARA JANELAS COM ATÉ 1,5 M DE VÃO. AF_03/2016	M	16,500	R\$ 34,91	R\$ 576,01
7.2	93187 SINAPI	VERGA MOLDADA IN LOCO EM CONCRETO PARA JANELAS COM MAIS DE 1,5 M DE VÃO. AF_03/2016	M	2,900	R\$ 40,19	R\$ 116,55
7.3	93188 SINAPI	VERGA MOLDADA IN LOCO EM CONCRETO PARA PORTAS COM ATÉ 1,5 M DE VÃO. AF_03/2016	M	15,900	R\$ 31,44	R\$ 499,89
7.4	93189 SINAPI	VERGA MOLDADA IN LOCO EM CONCRETO PARA PORTAS COM MAIS DE 1,5 M DE VÃO. AF_03/2016	M	4,200	R\$ 40,22	R\$ 168,92
7.5	93196 SINAPI	CONTRAVERGA MOLDADA IN LOCO EM CONCRETO PARA VÃOS DE ATÉ 1,5 M DE COMPRIMENTO. AF_03/2016	M	16,500	R\$ 34,30	R\$ 565,95
7.6	93197 SINAPI	CONTRAVERGA MOLDADA IN LOCO EM CONCRETO PARA VÃOS DE MAIS DE 1,5 M DE COMPRIMENTO. AF_03/2016	M	2,900	R\$ 38,12	R\$ 110,54
7.7	LUC - 54 Próprio	PILARETE OU CINTA EM CONCRETO ARMADO (FÔRMA, ARMADURA E CONCRETO) SEÇÃO 10X20CM EM PLATIBANDAS DE ALVENARIA 1/2 VEZ (92412 / 94964 / 92873 - SINAPI COMO REFERÊNCIA)	m³	0,530	R\$ 1.728,94	R\$ 916,33
8		<b>PAREDES E PAINÉIS</b>				<b>R\$ 25.290,80</b>
8.1	89158 SINAPI	(COMPOSIÇÃO REPRESENTATIVA) DO SERVIÇO DE ALVENARIA DE VEDAÇÃO DE BLOCOS VAZADOS DE CERÂMICA DE 9X19X19CM (ESPESSURA 9CM), PARA EDIFICAÇÃO HABITACIONAL UNIFAMILIAR (CASATE) EDIFICAÇÃO PÚBLICA PADRÃO. AF_11/2014	m²	427,860	R\$ 59,11	R\$ 25.290,80
9		<b>MURO PERIMETRAL</b>				<b>R\$ 26.563,63</b>

Rua Clarindo de Queiroz, 128 - São Francisco, CEP: 69079-080 Manaus/AM  
Fone/Fax: 092 3663-7966 E-Mail: construtoramatrix2001@gmail.com  
CNPJ: 04.544.085/0001-20 Insc. Estadual Isento

00007



CONSTRUTORA MATRIX CONSTRUÇÃO, CONSERVAÇÃO E COMÉRCIO LTDA  
CNPJ: 04.544.085/0001-20

Obra

TP Nº 01/2020 - CONSTRUÇÃO DO CARTÓRIO ELEITORAL DA 27ª ZE -  
URUCARA

Bancos  
SINAPI - 06/2020 -  
Amazonas  
SBC - 08/2020 - Amazonas

B.D.I.  
32,78%

Encargos Sociais  
Desonerado:  
Horista: 85,99%  
Mensalista: 48,92%

Planilha Orçamentária Sintética

Item	Código Banco	Descrição	Und	Quant.	Valor Unit	Total
9.1	89168 SINAPI	(COMPOSIÇÃO REPRESENTATIVA) DO SERVIÇO DE ALVENARIA DE VEDAÇÃO DE BLOCOS VAZADOS DE CERÂMICA DE 9X19X19CM (ESPESSURA 9CM), PARA EDIFICAÇÃO HABITACIONAL UNIFAMILIAR (CASA) E EDIFICAÇÃO PÚBLICA PADRÃO. AF 11/2014	m²	51.830	R\$ 59,11	R\$ 3.063,67
9.2	93204 SINAPI	CINTA DE AMARRAÇÃO DE ALVENARIA MOLDADA IN LOCO EM CONCRETO. AF 03/2016	M	101.900	R\$ 28,05	R\$ 2.859,31
9.3	87879 SINAPI	CHAPISCO APLICADO EM ALVENARIAS E ESTRUTURAS DE CONCRETO INTERNAS, COM COLHER DE PEDREIRO. ARGAMASSA TRAÇO 1:3 COM PREPARO EM BETONEIRA 400L. AF 06/2014	m²	448.360	R\$ 2,84	R\$ 1.273,34
9.4	87792 SINAPI	EMBOÇO OU MASSA ÚNICA EM ARGAMASSA TRAÇO 1:2:8, PREPARO MECÂNICO COM BETONEIRA 400 L, APLICADA MANUALMENTE EM PANOS CEGOS DE FACHADA (SEM PRESENÇA DE VÃOS), ESPESURA DE 25 MM. AF 06/2014	m²	448.360	R\$ 29,43	R\$ 13.195,23
9.5	LUC - 63 Própria	PINGADEIRA PARA MURO EM ALVENARIA DE UMA VEZ, INCLUSIVE CHAPISCO E EMBOÇO	M	101.900	R\$ 60,57	R\$ 6.172,08
10		REVESTIMENTOS DAS PAREDES E PAINÉIS			R\$	101.995,87
10.1	87879 SINAPI	CHAPISCO APLICADO EM ALVENARIAS E ESTRUTURAS DE CONCRETO INTERNAS, COM COLHER DE PEDREIRO. ARGAMASSA TRAÇO 1:3 COM PREPARO EM BETONEIRA 400L. AF 06/2014	m²	819.770	R\$ 2,84	R\$ 2.328,14
10.2	87882 SINAPI	CHAPISCO APLICADO NO TETO, COM ROLO PARA TEXTURA ACRILICA, ARGAMASSA TRAÇO 1:4 E EMULSÃO POLIMÉRICA (ADESIVO) COM PREPARO EM BETONEIRA 400L. AF 06/2014	m²	32.260	R\$ 2,98	R\$ 96,13
10.3	89173 SINAPI	(COMPOSIÇÃO REPRESENTATIVA) DO SERVIÇO DE EMBOÇO/MASSA ÚNICA, APLICADO MANUALMENTE, TRAÇO 1:2:8, EM BETONEIRA DE 400L, PAREDES INTERNAS, COM EXECUÇÃO DE TALISCAS, EDIFICAÇÃO HABITACIONAL UNIFAMILIAR (CASAS) E EDIFICAÇÃO PÚBLICA PADRÃO. AF 12/2014	m²	465.000	R\$ 30,40	R\$ 14.136,00
10.4	87775 SINAPI	EMBOÇO OU MASSA ÚNICA EM ARGAMASSA TRAÇO 1:2:8, PREPARO MECÂNICO COM BETONEIRA 400 L, APLICADA MANUALMENTE EM PANOS DE FACHADA COM PRESENÇA DE VÃOS, ESPESURA DE 25 MM. AF 06/2014	m²	354.770	R\$ 42,26	R\$ 14.992,58

Rua Clarindo de Queiroz, 128 - São Francisco, CEP: 69079-080 Manaus/AM  
Fone/Fax: 092 3663-7966 E-Mail: construtoramatrix2001@gmail.com  
CNPJ: 04.544.085/0001-20 Insc. Estadual Isento

00008





CONSTRUTORA MATRIX CONSTRUÇÃO, CONSERVAÇÃO E COMÉRCIO LTDA  
CNPJ: 04.544.085/0001-20

Obra

TP Nº 01/2020 - CONSTRUÇÃO DO CARTÓRIO ELEITORAL DA 27ª ZE -  
URUCARÁ

Bancos  
SINAPI - 06/2020 -  
Amazonas  
SBC - 08/2020 - Amazonas

B.D.I.  
32,78%  
Encargos Sociais  
Desonerado:  
Horista: 85,99%  
Mensalista: 48,92%

Planilha Orçamentária Sintética

Item	Código Banco	Descrição	Und	Quant.	Valor Unit	Total
10.5	90406 SINAPI	MASSA ÚNICA, PARA RECEBIMENTO DE PINTURA, EM ARGAMASSA TRAÇO 1:2:8. PREPARO MECÂNICO COM BETONEIRA 400L, APLICADA MANUALMENTE EM TETO, ESPESSURA DE 20MM, COM EXECUÇÃO DE TALISCAS. AF 03/2015	m²	32.260	R\$ 37,48	R\$ 1.209,10
10.6	87272 SINAPI	REVESTIMENTO CERÂMICO PARA PAREDES INTERNAS COM PLACAS TIPO ESMALTADA EXTRA DE DIMENSÕES 33x45 CM APLICADAS EM AMBIENTES DE ÁREA MENOR QUE 5 M² NA ALTURA INTEIRA DAS PAREDES. AF 05/2014	m²	139.560	R\$ 53,30	R\$ 7.438,54
10.7	87242 SINAPI	REVESTIMENTO CERÂMICO PARA PAREDES EXTERNAS EM PASTILHAS DE PORCELANA 5 X 5 CM (PLACAS DE 30 X 30 CM), ALINHADAS A PRUMO, APLICADO EM PÁNCOS COM VÁOS. AF 06/2014	m²	288.440	R\$ 206,58	R\$ 59.585,93
10.8	LUC - 48 Próprio	Rejuntamento de revestimentos pastilha 5cm x 5cm (ORSE 10870)	m²	288.440	R\$ 7,55	R\$ 2.209,45
11		<b>PAVIMENTAÇÃO</b>				<b>62.493,30</b>
11.1	94962 SINAPI	CONCRETO MAGRO PARA LASTRO, TRAÇO 1:4:5,4:5 (CIMENTO/AREIA MÉDIA/BRITA 1) - PREPARO MECÂNICO COM BETONEIRA 400 L AF 07/2016	m³	12.310	R\$ 277,06	R\$ 3.410,50
11.2	94436 SINAPI	(COMPOSIÇÃO REPRESENTATIVA) DO SERVIÇO DE CONTRAPISO EM ARGAMASSA TRAÇO 1:4 (CM E AREIA), EM BETONEIRA 400 L, ESPESSURA 3 CM ÁREAS SECAS E 3 CM ÁREAS MOLHADAS, PARA EDIFICAÇÃO HABITACIONAL UNIFAMILIAR (CASA) E EDIFICAÇÃO PÚBLICA PADRÃO. AF 11/2014	m²	166.410	R\$ 32,18	R\$ 5.355,07
11.3	87263 SINAPI	REVESTIMENTO CERÂMICO PARA PISO COM PLACAS TIPO PORCELANATO DE DIMENSÕES 60X60 CM APLICADA EM AMBIENTES DE ÁREA MAIOR QUE 10 M². AF 06/2014	m²	153.910	R\$ 88,09	R\$ 13.557,93
11.4	94996 SINAPI	EXECUÇÃO DE PASSEIO (CALÇADA) OU PISO DE CONCRETO COM CONCRETO MOLDADO IN LOCO, FEITO EM OBRA, ACABAMENTO CONVENCIONAL, ESPESSURA 10 CM, ARMADO. AF 07/2016	m²	441.830	R\$ 77,54	R\$ 34.259,49
11.5	94994 SINAPI	EXECUÇÃO DE PASSEIO (CALÇADA) OU PISO DE CONCRETO COM CONCRETO MOLDADO IN LOCO, FEITO EM OBRA, ACABAMENTO CONVENCIONAL, ESPESSURA 8 CM, ARMADO. AF 07/2016	m²	31.150	R\$ 66,15	R\$ 2.060,57
11.6	74236/001 SINAPI	PLANTIO DE GRAMA BATATAIS EM PLACAS	m²	417.080	R\$ 9,23	R\$ 3.849,54
12		<b>COBERTURA</b>				<b>17.698,24</b>

Rua Clarindo de Queiroz, 128 - São Francisco, CEP- 69079-080 Manaus/AM  
Fone/Fax: 092 3663-7966 E-Mail: construtoramatrix2001@gmail.com

CNPJ: 04.544.085/0001-20 Insc. Estadual Isento

00009



CONSTRUTORA MATRIX CONSTRUÇÃO, CONSERVAÇÃO E COMÉRCIO LTDA  
CNPJ: 04.544.085/0001-20

Obra

TP Nº 01/2020 - CONSTRUÇÃO DO CARTÓRIO ELEITORAL DA 27ª ZE -  
URUCARA

Bancos  
SINAPI - 06/2020 -  
Amazonas  
SBC - 08/2020 - Amazonas

B.D.I.  
32,78%

Encargos Sociais  
Desonerado:  
Horista: 85,99%  
Mensalista: 48,92%

Planilha Orçamentária Sintética

Item	Código Banco	Descrição	Und	Quant.	Valor Unit	Total
12.1	92580 SINAPI	TRAMA DE AÇO COMPOSTA POR TERÇAS PARA TELHADOS DE ATÉ 2 ÁGUAS PARA TELHA ONDULADA DE FIBROCIMENTO, METÁLICA, PLÁSTICA OU TERMOACÚSTICA, INCLUSO TRANSPORTE VERTICAL. AF_07/2019	m²	169,760	R\$ 25,46	R\$ 4.322,08
12.2	92616 SINAPI	FABRICAÇÃO E INSTALAÇÃO DE TESOURA INTEIRA EM AÇO, VÃO DE 10 M. PARA TELHA ONDULADA DE FIBROCIMENTO, METÁLICA, PLÁSTICA OU TERMOACÚSTICA, INCLUSO ICAMENTO. AF_12/2015	UN	5,000	R\$ 998,71	R\$ 4.998,55
12.3	94213 SINAPI	TELHAMENTO COM TELHA DE AÇO/ALUMÍNIO E = 0,5 MM, COM ATÉ 2 ÁGUAS, INCLUSO ICAMENTO. AF_07/2019	m²	169,760	R\$ 42,45	R\$ 7.206,31
12.4	LUC - 58 Próprio	Ruído de concreto armado fck=20mpa l=30cm e h=5cm (304-ORSE como referência)	M	23,050	R\$ 24,12	R\$ 555,96
12.5	TRE - 0312 Próprio	CUMEEIRA EM TELHA TRAPEZOIDAL DE AÇO ZINCADO, A=40 MM, E=0,5 MM (75220 SINAPI de 04/2017)	M	14,700	R\$ 41,86	R\$ 615,34
13		FORRO				
13.1	TRE - 0342 Próprio	FORRO MODULAR REMOVÍVEL EM PVC BRANCO, PLACAS 618 x 1243 x 10MM, MODULAÇÃO 625 X 625MM, ESTRUTURA EM PERFIS METÁLICOS CLICADOS COM PINTURA ELETROSTÁTICA COR BRANCA	m²	153,910	R\$ 61,51	R\$ 9.467,00
14		IMPERMEABILIZAÇÃO				
14.1	87879 SINAPI	CHAPISCO APLICADO EM ALVENARIAS E ESTRUTURAS DE CONCRETO INTERNAS, COM COLHER DE PEDREIRO, ARGAMASSA TRAÇO 1:3 COM PREPARO EM BETONEIRA 400L. AF_06/2014	m²	44,520	R\$ 2,84	R\$ 126,43
14.2	94438 SINAPI	(COMPOSIÇÃO REPRESENTATIVA) DO SERVIÇO DE CONTRAPISO EM ARGAMASSA TRAÇO 1:4 (C/M E AREIA), EM BETONEIRA 400 L, ESPESURA 3 CM ÁREAS SECAS E 3 CM ÁREAS MOLHADAS, PARA EDIFICAÇÃO HABITACIONAL UNIFAMILIAR (CASA) E EDIFICAÇÃO PÚBLICA PADRÃO AF_11/2014	m²	43,890	R\$ 32,18	R\$ 1.412,38
14.3	87792 SINAPI	EMBOÇO OU MASSA ÚNICA EM ARGAMASSA TRAÇO 1:2:8, PREPARO MECÂNICO COM BETONEIRA 400 L APLICADA MANUALMENTE EM PANOS CEGOS DE FACHADA (SEM PRESENÇA DE VÃOS), ESPESURA DE 25 MM AF_06/2014	m²	44,520	R\$ 29,43	R\$ 1.310,22

00010

Rua Clarindo de Queiroz, 128 - São Francisco, CEP: 69079-080 Manaus/AM  
Fone/Fax: 092 3663-7966 E-Mail: construtoramatrix2001@gmail.com  
CNPJ: 04.544.085/0001-20 Insc. Estadual Isento



CONSTRUTORA MATRIX CONSTRUÇÃO, CONSERVAÇÃO E COMÉRCIO LTDA  
CNPJ: 04.544.085/0001-20

Obra: TP Nº 01/2020 - CONSTRUÇÃO DO CARTÓRIO ELEITORAL DA 27ª ZE - URUCARÁ

Bancos: SINAPI - 06/2020 - Amazonas  
SBC - 08/2020 - Amazonas

B.D.I.: 32,78%

Encargos Sociais Desonerado: 85,99%  
Mensalista: 48,92%



Planilha Orçamentária Sintética

Item	Código Banco	Descrição	Und	Quant.	Valor Unit.	Total
14.4	98546 SINAPI	IMPERMEABILIZAÇÃO DE SUPERFÍCIE COM MANTA ASFÁLTICA, UMA CAMADA, INCLUSIVE APLICAÇÃO DE PRIMER ASFÁLTICO, E=3MM, AF 06/2018	m²	88.410	R\$ 64,47	R\$ 5.699,79
14.5	LUC - 59 Próprio	TESTE DE ESTANQUEIDADE COM LÂMINA D'ÁGUA MÍNIMA DE 10CM (COMPOSIÇÃO REPRESENTATIVA) DO SERVIÇO DE CONTRAPISO EM ARGAMASSA TRAÇO 1:4 (CIMENTO E AREIA), EM BETONEIRA 400 L, ESPESSURA 3 CM ÁREAS SECAS E 3 CM ÁREAS MOLHADAS, PARA EDIFICAÇÃO HABITACIONAL UNIFAMILIAR (CASA) E EDIFICAÇÃO PÚBLICA PADRÃO, AF 11/2014	H	4.000	R\$ 30,71	R\$ 122,84
14.6	94436 SINAPI		m²	43.890	R\$ 32,18	R\$ 1.412,38
14.7	87792 SINAPI	EMBOÇO OU MASSA ÚNICA EM ARGAMASSA TRAÇO 1:2:8. PREPARO MECÂNICO COM BETONEIRA 400 L, APLICADA MANUALMENTE EM PANDOS CEGOS DE FACHADA (SEM PRESENÇA DE VÃOS), ESPESSURA DE 25 MM, AF 06/2014	m²	44.520	R\$ 29,43	R\$ 1.310,22
14.8	LUC - 59 Próprio	TESTE DE ESTANQUEIDADE COM LÂMINA D'ÁGUA MÍNIMA DE 10CM	H	4.000	R\$ 30,71	R\$ 122,84
14.9	98557 SINAPI	IMPERMEABILIZAÇÃO DE SUPERFÍCIE COM EMULSÃO ASFÁLTICA, 2 DEMÃOS AF 06/2018	m²	86.180	R\$ 20,87	R\$ 1.798,57
15		ESQUADRIAS DE ALUMÍNIO E VIDROS			R\$	R\$ 15.723,07
15.1	91341 SINAPI	PORTA EM ALUMÍNIO DE ABRIR TIPO VENEZIANA COM GUARNIÇÃO, FIXAÇÃO COM PARAFUSOS - FORNECIMENTO E INSTALAÇÃO AF 12/2019	m²	25.290	R\$ 330,51	R\$ 8.358,59
15.2	73838/001 SINAPI	PORTA DE VIDRO TEMPERADO, 0,9X2,10M, ESPESSURA 10MM, INCLUSIVE ACESSÓRIOS	UN	2.000	R\$ 1.671,74	R\$ 3.343,48
15.3	72120 SINAPI	VIDRO TEMPERADO INCOLOR, ESPESSURA 10MM, FORNECIMENTO E INSTALAÇÃO, INCLUSIVE MASSA PARA VEDAÇÃO	m²	0.720	R\$ 310,45	R\$ 223,52
15.4	94570 SINAPI	JANELA DE ALUMÍNIO DE CORRER COM 2 FOLHAS PARA VIDROS, COM VIDROS, BATENTE, ACABAMENTO COM ACETATO OU BRILHANTE E FERRAGENS, EXCLUSIVE ALIZAR E CONTRAMARCO, FORNECIMENTO E INSTALAÇÃO, AF 12/2019	m²	11.420	R\$ 201,99	R\$ 2.306,72
15.5	84959 SINAPI	VIDRO LISO COMUM TRANSPARENTE, ESPESSURA 8MM	m²	1.000	R\$ 232,03	R\$ 232,03
15.6	TRE - 0313 Próprio	BOX EM VIDRO TEMPERADO INCOLOR, ESPESSURA 10 MM, ALTURA DE 1,80M, TRILHO EM ALUMÍNIO (05/2020)	m²	2.880	R\$ 437,06	R\$ 1.258,73

Rua Clarindo de Queiroz, 128 - São Francisco, CEP: 69079-080 Manaus/AM  
Fone/Fax: 092 3663-7966 E-Mail: construtoramatrix2001@gmail.com  
CNPJ: 04.544.085/0001-20 Insc. Estadual: Isento

00011



CONSTRUTORA MATRIX CONSTRUÇÃO, CONSERVAÇÃO E COMÉRCIO LTDA  
CNPJ: 04 544 085/0001-20

Obra

TP Nº 01/2020 - CONSTRUÇÃO DO CARTÓRIO ELEITORAL DA 27ª ZE -  
URUCARÁ

Bancos

SINAPI - 06/2020 -  
Amazonas  
SBC - 08/2020 - Amazonas

B.D.I.

32,78%

Encargos Sociais

Desonerado:

Horista: 85,99%

Mensalista: 48,92%

Planilha Orçamentária Sintética

Item	Código Banco	Descrição	Und	Quant.	Valor Unit	Total
16		<b>ESQUADRIAS E ELEMENTOS METÁLICOS</b>				
16.1	100701 SINAPI	PORTA DE FERRO, DE ABRIR, TIPO GRADE COM CHAPA, COM GUARNIÇÕES. AF_12/2019	m²	6,790	R\$ 248,63	R\$ 11.533,49
16.2	99861 SINAPI	GRADIL EM FERRO FIXADO EM VÃOS DE JANELAS, FORMADO POR BARRAS CHATAS DE 25X4,8 MM. AF_04/2019	m²	11,420	R\$ 356,21	R\$ 4.067,91
16.3	74194/001 SINAPI	ESCALA TIPO MARINHEIRO EM TUBO AÇO GALVANIZADO 1 1/2" 5 DEGRAUS	M	13,100	R\$ 204,37	R\$ 2.677,24
16.4	99839 SINAPI	GUARDA-CORPO DE AÇO GALVANIZADO DE 1,10M DE ALTURA, MONTANTES TUBULARES DE 1 1/2" ESPAÇADOS DE 1,20M, TRAVESSA SUPERIOR DE 2, GRADIL FORMADO POR BARRAS CHATAS EM FERRO DE 32X4,8MM, FIXADO COM CHUMBADOR MECÂNICO. AF_04/2019. P	M	5,200	R\$ 272,43	R\$ 1.416,63
16.5	73908/002 SINAPI	CANTONEIRA DE ALUMÍNIO 1"X1, PARA PROTEÇÃO DE QUINA DE PAREDE	M	56,080	R\$ 30,02	R\$ 1.683,52
17		<b>GRADIL FRONTAL</b>				
17.1	93358 SINAPI	ESCAVAÇÃO MANUAL DE VALA COM PROFUNDIDADE MENOR OU IGUAL A 1,30 M. AF_03/2016	m³	0,760	R\$ 55,38	R\$ 42,08
17.2	73361 SINAPI	CONCRETO CICLOPICO FCK=10MPA 30% PEDRA DE MÃO INCLUSIVE LANCAMENTO	m³	0,610	R\$ 372,87	R\$ 302,02
17.3	LUC - 55 Próprio	TUBO DE AÇO GALVANIZADO, DN 100 (4") - FORNECIMENTO E INSTALAÇÃO	M	36,000	R\$ 85,86	R\$ 3.090,96
17.4	LUC - 56 Próprio	PERFIL "U" SIMPLES DE AÇO GALVANIZADO DOBRADO 75 X 40" MM, E = 2,65 MM (32,10 Kg/m²)	M	87,000	R\$ 23,29	R\$ 2.026,23
17.5	LUC - 57 Próprio	TUBO DE AÇO GALVANIZADO, DN 13 (1/2") - FORNECIMENTO E INSTALAÇÃO	M	590,400	R\$ 15,61	R\$ 9.205,54
18		<b>SOLEIRAS, RODAPÉS E PEITORIS</b>				
18.1	96689 SINAPI	SOLEIRA EM GRANITO, LARGURA 15 CM, ESPESURA 2,0 CM. AF_06/2018	M	14,850	R\$ 81,78	R\$ 1.214,43
18.2	TRE - 0090 Próprio	PEITORIL EM GRANITO, 20,00 x 2,00CM, ASSENTADO COM ARGAMASSA COLANTE	M	15,200	R\$ 114,09	R\$ 1.734,16
18.3	LUC - 62 Próprio	Rodapé em porcelanato 10cm, aplicado com argamassa industrializada ac-III, refinitado (2276-ORSE como Referência)	M	131,450	R\$ 9,21	R\$ 1.210,65
18.4	96685 SINAPI	RODAPE EM GRANITO, ALTURA 10 CM. AF_06/2018	M	1,600	R\$ 57,53	R\$ 92,04

Rua Clarindo de Queiroz, 128 - São Francisco, CEP: 69079-080 Manaus/AM  
Fone/Fax: 092 3663-7966 E-Mail: construtoramatrix2001@gmail.com

CNPJ: 04 544 085/0001-20 Insc. Estadual: Isento



CONSTRUTORA MATRIX CONSTRUÇÃO, CONSERVAÇÃO E COMÉRCIO LTDA  
CNPJ: 04.544.085/0001-20

Obra: TP Nº 01/2020 - CONSTRUÇÃO DO CARTÓRIO ELEITORAL DA 27ª ZE -  
URUCARÁ

Bancos: SINAPI - 06/2020 - Amazonas  
SBC - 08/2020 - Amazonas

B.D.I.: 32,78%

Encargos Sociais Desonerado:  
Horista: 85,99%  
Mensalista: 48,92%

Planilha Orçamentária Sintética

Item	Código Banco	Descrição	Und	Quant.	Valor Unit	Total
19		INSTALAÇÕES ELÉTRICAS			R\$	20.691,01
19.1	93128 SINAPI	PONTO DE ILUMINAÇÃO RESIDENCIAL INCLUINDO INTERRUPTOR SIMPLES, CAIXA ELÉTRICA, ELETRODUTO, CABO, RASGO, QUEBRA E CHUMBAMENTO (EXCLUINDO LUMINÁRIA E LÂMPADA). AF_01/2016	UN	65,000	R\$ 98,43	R\$ 6.397,95
19.2	93138 SINAPI	PONTO DE ILUMINAÇÃO RESIDENCIAL INCLUINDO INTERRUPTOR PARALELO, CAIXA ELÉTRICA, ELETRODUTO, CABO, RASGO, QUEBRA E CHUMBAMENTO (EXCLUINDO LUMINÁRIA E LÂMPADA). AF_01/2016	UN	2,000	R\$ 109,64	R\$ 219,28
19.3	93141 SINAPI	PONTO DE TOMADA RESIDENCIAL INCLUINDO TOMADA 10A/250V, CAIXA ELÉTRICA, ELETRODUTO, CABO, RASGO, QUEBRA E CHUMBAMENTO. AF_01/2016	UN	37,000	R\$ 117,49	R\$ 4.347,13
19.4	93142 SINAPI	PONTO DE TOMADA RESIDENCIAL INCLUINDO TOMADA (2 MÓDULOS) 10A/250V, CAIXA ELÉTRICA, ELETRODUTO, CABO, RASGO, QUEBRA E CHUMBAMENTO. AF_01/2016	UN	12,000	R\$ 130,76	R\$ 1.569,12
19.5	93143 SINAPI	PONTO DE TOMADA RESIDENCIAL INCLUINDO TOMADA 20A/250V, CAIXA ELÉTRICA, ELETRODUTO, CABO, RASGO, QUEBRA E CHUMBAMENTO. AF_01/2016	UN	16,000	R\$ 118,63	R\$ 1.898,08
19.6	TRE - 0163 Próprio	LUMINÁRIA PAINEL LED DE EMBUTIR 24 A 26W, LUZ BRANCA (FRIA) - FORNECIMENTO E INSTALAÇÃO	UN	36,000	R\$ 35,64	R\$ 1.283,04
19.7	TRE - 0278 Próprio	LUMINÁRIA QUADRA PLAFON/PAINEL LED DE SOBREPOR 24 A 26W, LUZ BRANCA (FRIA) - FORNECIMENTO E INSTALAÇÃO	UN	15,000	R\$ 43,36	R\$ 650,70
19.8	97599 SINAPI	LUMINÁRIA DE EMERGÊNCIA, COM 30 LÂMPADAS LED DE 2 W, SEM REATOR - FORNECIMENTO E INSTALAÇÃO. AF_02/2020	UN	13,000	R\$ 21,98	R\$ 285,74
19.9	LUC - 27 Próprio	ELETROCALHA METÁLICA PERFURADA BASE E LATERAL, TIPO U, 150 x 100 x 300MM - FORNECIMENTO E INSTALAÇÃO	M	15,000	R\$ 32,33	R\$ 484,95
19.10	TRE - 0280 Próprio	LUMINÁRIA DE LED PARA ILUMINAÇÃO PÚBLICA, DE 98W ATÉ 137W, COM FOTOCÉLULA, FIXADA EM PAREDE COM BRAÇO METÁLICO GALVANIZADO	UN	3,000	R\$ 584,59	R\$ 1.753,77
19.11	83359 SINAPI	RELE FOTOELÉTRICO P/ COMANDO DE ILUMINAÇÃO EXTERNA 220V/1000W - FORNECIMENTO E INSTALAÇÃO	UN	2,000	R\$ 26,80	R\$ 53,60

00013

Rua Clarindo de Queiroz, 128 - São Francisco, CEP: 69079-080 Manaus/AM  
Fone/Fax: 092 3663-7966 E-Mail: construtoramatrix2001@gmail.com  
CNPJ: 04.544.085/0001-20 Insc. Estadual Isento

CONSTRUTORA MATRIX CONSTRUÇÃO, CONSERVAÇÃO E COMÉRCIO LTDA  
CNPJ: 04.544.085/0001-20

Obra: TP Nº 01/2020 - CONSTRUÇÃO DO CARTÓRIO ELEITORAL DA 27ª ZE - URUCARÁ  
Bancos: SINAPI - 06/2020 - Amazonas  
SBC - 08/2020 - Amazonas  
B.D.I.: 32,78%  
Encargos Sociais Desonerado: 85,99%  
Mensalista: 48,92%



Planilha Orçamentária Sintética

Item	Código Banco	Descrição	Und	Quant.	Valor Unit	Total
19.12	74131/007 SINAPI	QUADRO DE DISTRIBUIÇÃO DE ENERGIA DE EMBUTIR, EM CHAPA METÁLICA, PARA 40 DISJUNTORES TERMOMAGNETICOS MONOPOLARES, COM BARRAMENTO TRIFASICO E NEUTRO, FORNECIMENTO E INSTALACAO	UN	1,000	R\$ 575,23	R\$ 575,23
19.13	TRE - 0133 Próprio	DISJUNTOR TRIPOLAR DIN, 100 OU 125A - FORNECIMENTO E INSTALACAO	UN	2,000	R\$ 260,46	R\$ 520,92
19.14	93653 SINAPI	DISJUNTOR MONOPOLAR TIPO DIN, CORRENTE NOMINAL DE 10A - FORNECIMENTO E INSTALACAO AF_04/2016	UN	5,000	R\$ 7,97	R\$ 39,85
19.15	93654 SINAPI	DISJUNTOR MONOPOLAR TIPO DIN, CORRENTE NOMINAL DE 16A - FORNECIMENTO E INSTALACAO AF_04/2016	UN	3,000	R\$ 8,46	R\$ 25,38
19.16	93655 SINAPI	DISJUNTOR MONOPOLAR TIPO DIN, CORRENTE NOMINAL DE 20A - FORNECIMENTO E INSTALACAO AF_04/2016	UN	5,000	R\$ 9,24	R\$ 46,20
19.17	93656 SINAPI	DISJUNTOR MONOPOLAR TIPO DIN, CORRENTE NOMINAL DE 25A - FORNECIMENTO E INSTALACAO AF_04/2016	UN	1,000	R\$ 9,24	R\$ 9,24
19.18	93662 SINAPI	DISJUNTOR BIPOLAR TIPO DIN, CORRENTE NOMINAL DE 20A - FORNECIMENTO E INSTALACAO AF_04/2016	UN	3,000	R\$ 42,13	R\$ 126,39
19.19	93663 SINAPI	DISJUNTOR BIPOLAR TIPO DIN, CORRENTE NOMINAL DE 25A - FORNECIMENTO E INSTALACAO AF_04/2016	UN	4,000	R\$ 42,13	R\$ 168,52
19.20	TRE - 0338 Próprio	Dispositivo de proteção contra surto de tensão DPS 45KA - 175v (para-raio)	UN	3,000	R\$ 78,64	R\$ 235,92
20		ENTRADA DE ENERGIA COM MURETA EM ALVENARIA DE 1 VEZ, COMPLETA			R\$	6.332,42
20.1	96972 SINAPI	CORDOALHA DE COBRE NU 25 MM², NÃO ENTERRADA, COM ISOLADOR - FORNECIMENTO E INSTALACAO AF_12/2017	M	13,000	R\$ 26,91	R\$ 349,83
20.2	96986 SINAPI	HASTE DE ATERRAMENTO 3/4" PARA SPDA - FORNECIMENTO E INSTALACAO AF_12/2017	UN	4,000	R\$ 66,03	R\$ 264,12
20.3	83448 SINAPI	CAIXA DE PASSAGEM 50X50X60 FUNDO BRITA C/ TAMPA	UN	3,000	R\$ 229,62	R\$ 689,46
20.4	92965 SINAPI	CABO DE COBRE FLEXÍVEL ISOLADO, 35 MM², ANTI-CHAMA 450/750 V, PARA DISTRIBUIÇÃO - FORNECIMENTO E INSTALACAO AF_12/2015	M	167,700	R\$ 17,96	R\$ 3.011,89
20.5	72262 SINAPI	TERMINAL OU CONECTOR DE PRESSAO - PARA CABO 35MM² - FORNECIMENTO E INSTALACAO	UN	8,000	R\$ 13,68	R\$ 109,44
20.6	83009 SINAPI	ELETRODUTO RÍGIDO ROSCÁVEL PVC, DN 60 MM (2") - FORNECIMENTO E INSTALACAO AF_12/2015	M	27,000	R\$ 13,11	R\$ 353,97

Rua Clarindo de Queiroz, 128 - São Francisco, CEP: 69079-080 Manaus/AM  
Fone/Fax: 092 3663-7966 E-Mail: construtoramatrix2001@gmail.com  
CNPJ: 04.544.085/0001-20 Insc. Estadual: Isento

00014





CONSTRUTORA MATRIX CONSTRUÇÃO, CONSERVAÇÃO E COMÉRCIO LTDA  
CNPJ: 04.544.085/0001-20

Obra

TP Nº 01/2020 - CONSTRUÇÃO DO CARTÓRIO ELEITORAL DA 27ª ZE -  
URUCARÁ

Bancos  
SINAPI - 06/2020 -  
Amazonas

B.D.I.  
32,78%

Encargos Sociais  
Desonerado:  
Horista: 85,99%  
Mensalista: 48,92%

SBC - 08/2020 - Amazonas

Planilha Orçamentária Sintética

Item	Código Banco	Descrição	Und	Quant.	Valor Unit	Total
20.7	93020 SINAPI	CURVA 90 GRAUS PARA ELETRODUTO, PVC, ROSCÁVEL, DN 60 MM (2") - FORNECIMENTO E INSTALAÇÃO. AF_12/2015	UN	4,000	R\$ 20,03	R\$ 80,12
20.8	93014 SINAPI	LULA PARA ELETRODUTO, PVC, ROSCÁVEL, DN 60 MM (2") - FORNECIMENTO E INSTALAÇÃO. AF_12/2015	UN	8,000	R\$ 12,73	R\$ 101,84
20.9	72131 SINAPI	ALVENARIA EM TIJOLO CERÂMICO MACIÇO 5X10X20CM 1 VEZ (ESPESURA 20CM), ASSENTADO COM ARGAMASSA TRACO 1:2:8 (CIMENTO, CAL E AREIA)	m²	3,300	R\$ 108,76	R\$ 358,90
20.10	87893 SINAPI	CHAPISCO APLICADO EM ALVENARIA (SEM PRESENÇA DE VÃOS) E ESTRUTURAS DE CONCRETO DE FACHADA, COM COLHER DE PEDREIRO. ARGAMASSA TRACO 1:3 COM PREPARO MANUAL. AF_06/2014	m²	6,600	R\$ 4,83	R\$ 31,87
20.11	87792 SINAPI	EMBOÇO OU MASSA ÚNICA EM ARGAMASSA TRACO 1:2:8, PREPARO MECÂNICO COM BETONEIRA 400 L, APLICADA MANUALMENTE EM PANOS CEGOS DE FACHADA (SEM PRESENÇA DE VÃOS), ESPESURA DE 25 MM AF_06/2014	m²	6,600	R\$ 29,43	R\$ 194,23
20.12	95305 SINAPI	TEXTURA ACRÍLICA, APLICAÇÃO MANUAL EM PAREDE, UMA DEMÃO, AF_09/2016	m²	6,600	R\$ 9,72	R\$ 64,15
20.13	88489 SINAPI	APLICAÇÃO MANUAL DE PINTURA COM TINTA LATEX ACRÍLICA EM PAREDES, DUAS DEMÃOS. AF_06/2014	m²	6,600	R\$ 9,37	R\$ 61,84
20.14	92341 SINAPI	TUBO DE AÇO GALVANIZADO COM COSTURA, CLASSE MÉDIA, DN 50 (2"), CONEXÃO ROSQUEADA, INSTALADO EM PRUMADAS - FORNECIMENTO E INSTALAÇÃO. AF_12/2015	M	6,000	R\$ 49,75	R\$ 298,50
20.15	88545 SINAPI	ARMAÇÃO SECUNDÁRIA OU REX COMPLETA PARA QUATRO LINHAS- FORNECIMENTO E INSTALAÇÃO	UN	1,000	R\$ 143,30	R\$ 143,30
20.16	TRE - 0096 Próprio	CAIXA DE MEDIÇÃO EXTERNA EM CHAPA DE AÇO COM VISOR PARA 1 MEDIDOR TRIFÁSICO - FORNECIMENTO E INSTALAÇÃO EM MURETA DE ALVENARIA	UN	1,000	R\$ 218,96	R\$ 218,96
21		INSTALAÇÕES HIDRO-SANITÁRIAS				R\$ 33.283,24
21.1		SISTEMA DE ALIMENTAÇÃO DE ÁGUA FRIA E BARRILETE				R\$ 4.026,86

Rua Clarindo de Queiroz, 128 - São Francisco, CEP: 69079-080 Manaus/AM  
Fone/Fax: 092 3663-7966 E-Mail: construtoramatrix2001@gmail.com  
CNPJ: 04.544.085/0001-20 Insc. Estadual Isento

00015



CONSTRUTORA MATRIX CONSTRUÇÃO, CONSERVAÇÃO E COMÉRCIO LTDA  
CNPJ: 04.544.085/0001-20

Obra

TP Nº 01/2020 - CONSTRUÇÃO DO CARTÓRIO ELEITORAL DA 27ª ZE -  
URUCARÁ

Bancos  
SINAPI - 06/2020 -  
Amazonas  
SBC - 08/2020 - Amazonas

B.D.I.  
32,78%

Encargos Sociais  
Desonerado:  
Horista: 85,99%  
Mensalista: 48,92%

Planilha Orçamentária Sintética

Item	Código Banco	Descrição	Und	Quant.	Valor Unit	Total
21.1.1	91785 SINAPI	(COMPOSIÇÃO REPRESENTATIVA) DO SERVIÇO DE INSTALAÇÃO DE TUBOS DE PVC, SOLDÁVEL, ÁGUA FRIA, DN 25 MM (INSTALADO EM RAMAL, SUB-RAMAL, RAMAL DE DISTRIBUIÇÃO OU PRUMADA), INCLUSIVE CONEXÕES, CORTES E FIXAÇÕES, PARA PRÉDIOS. AF_10/2015	M	77,390	R\$ 26,27	R\$ 2.033,03
21.1.2	91788 SINAPI	(COMPOSIÇÃO REPRESENTATIVA) DO SERVIÇO DE INSTALAÇÃO DE TUBOS DE PVC, SOLDÁVEL, ÁGUA FRIA, DN 50 MM (INSTALADO EM PRUMADA), INCLUSIVE CONEXÕES, CORTES E FIXAÇÕES, PARA PRÉDIOS. AF_10/2015	M	25,170	R\$ 21,74	R\$ 547,19
21.1.3	89957 SINAPI	PONTO DE CONSUMO TERMINAL DE ÁGUA FRIA (SUBRAMAL) COM TUBULAÇÃO DE PVC, DN 25 MM, INSTALADO EM RAMAL DE ÁGUA, INCLUSIVE RASGO E CHUMBAMENTO EM ALVENARIA. AF_12/2014	UN	6,000	R\$ 87,68	R\$ 526,08
21.1.4	89503 SINAPI	CAIXA D'ÁGUA EM POLIETILENO, 1000 LITROS, COM ACESSÓRIOS	UN	1,000	R\$ 595,58	R\$ 595,58
21.1.5	94489 SINAPI	REGISTRO DE ESFERA, PVC, SOLDÁVEL, DN 25 MM, INSTALADO EM RESERVAÇÃO DE ÁGUA DE EDIFICAÇÃO QUE POSSUA RESERVATÓRIO DE FIBRA/FIBROCIMENTO. FORNECIMENTO E INSTALAÇÃO. AF_06/2016	UN	3,000	R\$ 17,75	R\$ 53,25
21.1.6	94492 SINAPI	REGISTRO DE ESFERA, PVC, SOLDÁVEL, DN 50 MM, INSTALADO EM RESERVAÇÃO DE ÁGUA DE EDIFICAÇÃO QUE POSSUA RESERVATÓRIO DE FIBRA/FIBROCIMENTO. FORNECIMENTO E INSTALAÇÃO. AF_06/2016	UN	1,000	R\$ 41,91	R\$ 41,91
21.1.7	83448 SINAPI	CAIXA DE PASSAGEM 50X50X60 FUNDO BRITA C/ TAMPA	UN	1,000	R\$ 229,82	R\$ 229,82
21.2		SISTEMA DE DISTRIBUIÇÃO DE ÁGUA FRIA				R\$ 1.238,36
21.2.1	89957 SINAPI	PONTO DE CONSUMO TERMINAL DE ÁGUA FRIA (SUBRAMAL) COM TUBULAÇÃO DE PVC, DN 25 MM, INSTALADO EM RAMAL DE ÁGUA, INCLUSIVE RASGO E CHUMBAMENTO EM ALVENARIA. AF_12/2014	UN	11,000	R\$ 87,68	R\$ 964,48
21.2.2	89987 SINAPI	REGISTRO DE GAVETA BRUTO, LATÃO, ROSCÁVEL 3/4", COM ACABAMENTO E CANOPLA CROMADOS. FORNECIDO E INSTALADO EM RAMAL DE ÁGUA. AF_12/2014	UN	4,000	R\$ 50,44	R\$ 201,76
21.2.3	89579 SINAPI	LUVA DE REDUÇÃO, PVC, SOLDÁVEL, DN 50MM X 25MM, INSTALADO EM PRUMADA DE ÁGUA. FORNECIMENTO E INSTALAÇÃO. AF_12/2014	UN	4,000	R\$ 6,02	R\$ 24,08
21.2.4	89985 SINAPI	REGISTRO DE PRESSÃO BRUTO, LATÃO, ROSCÁVEL 3/4", COM ACABAMENTO E CANOPLA CROMADOS. FORNECIDO E INSTALADO EM RAMAL DE ÁGUA. AF_12/2014	UN	1,000	R\$ 48,04	R\$ 48,04

Rua Clarindo de Queiroz, 128 - São Francisco, CEP: 69079-080 Manaus/AM  
Fone/Fax: 092 3663-7966 E-Mail: construtoramatrix2001@gmail.com  
CNPJ: 04.544.085/0001-20 Insc. Estadual Isento

00016



CONSTRUTORA MATRIX CONSTRUÇÃO, CONSERVAÇÃO E COMÉRCIO LTDA  
CNPJ: 04.544.085/0001-20

Obra

TP Nº 01/2020 - CONSTRUÇÃO DO CARTÓRIO ELEITORAL DA 27ª ZE -  
URUCARÁ

Bancos  
SINAPI - 06/2020 -  
Amazonas  
SBC - 08/2020 - Amazonas

B.D.I.  
32,78%  
Encargos Sociais  
Desonerado:  
Horista: 85,99%  
Mensalista: 48,92%



Planilha Orçamentária Sintética

Item	Código Banco	Descrição	Und	Quant.	Valor Unit	Total
21.3		SISTEMA DE ESGOTO SANITÁRIO			R\$	11.341,48
21.3.1	79506/002 SINAPI	ESCAVAÇÃO MANUAL DE VALA/CAVA EM LOGO, ENTRE 3 E 4,5M DE PROFUNDIDADE	m³	25,230	R\$ 210,00	R\$ 5.298,30
21.3.2	95453 SINAPI	FOSSA SÉPTICA EM ALVENARIA DE TIJOLO CERÂMICO MACIÇO, DIMENSÕES EXTERNAS DE 1,90X1,10X1,40 M, VOLUME DE 1.500 LITROS, REVESTIDO INTERNAMENTE COM MASSA ÚNICA E IMPERMEABILIZANTE E COM TAMPA DE CONCRETO ARMADO COM ESPESURA DE 8 CM	UN	1,000	R\$ 1.321,92	R\$ 1.321,92
21.3.3	74198/002 SINAPI	SUMIDOURO EM ALVENARIA DE TIJOLO CERÂMICO MACIÇO DIÂMETRO 1,40M E ALTURA 5,00M, COM TAMPA EM CONCRETO ARMADO DIÂMETRO 1,80M E ESPESURA 10CM	UN	1,000	R\$ 1.486,63	R\$ 1.486,63
21.3.4	91792 SINAPI	(COMPOSIÇÃO REPRESENTATIVA) DO SERVIÇO DE INSTALAÇÃO DE TUBO DE PVC, SÉRIE NORMAL, ESGOTO PREDIAL, DN 40 MM (INSTALADO EM RAMAL DE DESCARGA OU RAMAL DE ESGOTO SANITÁRIO), INCLUSIVE CONEXÕES, CORTES E FIXAÇÕES, PARA PRÉDIOS AF_10/2015	M	7,200	R\$ 34,43	R\$ 247,80
21.3.5	91793 SINAPI	(COMPOSIÇÃO REPRESENTATIVA) DO SERVIÇO DE INSTALAÇÃO DE TUBO DE PVC, SÉRIE NORMAL, ESGOTO PREDIAL, DN 50 MM (INSTALADO EM RAMAL DE DESCARGA OU RAMAL DE ESGOTO SANITÁRIO), INCLUSIVE CONEXÕES, CORTES E FIXAÇÕES PARA, PRÉDIOS AF_10/2015	M	12,600	R\$ 49,58	R\$ 624,70
21.3.6	91795 SINAPI	(COMPOSIÇÃO REPRESENTATIVA) DO SERVIÇO DE INST. TUBO PVC, SÉRIE N, ESGOTO PREDIAL, 100 MM (INST. RAMAL DESCARGA, RAMAL DE ESG. SANIT., PRUMADA ESG. SANIT., VENTILAÇÃO OU SUB-COLETOR AEREO), INCL. CONEXÕES E CORTES, FIXAÇÕES, P/ PRÉDIOS AF_10/2015	M	37,500	R\$ 36,52	R\$ 1.369,50
21.3.7	89707 SINAPI	CAIXA SIFONADA, PVC, DN 100 X 100 X 50 MM, JUNTA ELÁSTICA, FORNECIDA E INSTALADA EM RAMAL DE DESCARGA OU EM RAMAL DE ESGOTO SANITÁRIO. AF_12/2014	UN	6,000	R\$ 19,07	R\$ 114,42
21.3.8	74104/001 SINAPI	CAIXA DE INSPEÇÃO EM ALVENARIA DE TIJOLO MACIÇO 60X60X60CM, REVESTIDA INTERNAMENTE COM BARRA LISA (CIMENTO E AREIA, TRAÇO 1:4) E=2,0CM, COM TAMPA PRÉ-MOLDADA DE CONCRETO E FUNDO DE CONCRETO 15MPA TIPO C - ESCAVAÇÃO E CONFECÇÃO	UN	4,000	R\$ 132,88	R\$ 531,52

Rua Clarindo de Queiroz, 128 - São Francisco, CEP: 69079-080 Manaus/AM  
Fone/Fax: 092 3663-7966 E-Mail: construtoramatrix2001@gmail.com

CNPJ: 04.544.085/0001-20 Insc. Estadual: Isento

*[Handwritten signature]*

00017

CONSTRUTORA MATRIX CONSTRUÇÃO, CONSERVAÇÃO E COMÉRCIO LTDA  
CNPJ: 04.544.085/0001-20



Obra

TP Nº 01/2020 - CONSTRUÇÃO DO CARTÓRIO ELEITORAL DA 27ª ZE -  
URUCARÁ

Bancos  
SINAPI - 06/2020 -  
Amazonas  
SBC - 08/2020 - Amazonas

B.D.I.  
32,78%

Encargos Sociais  
Desonerado:  
Horista: 85,99%  
Mensalista: 48,92%

Planilha Orçamentária Sintética

Item	Código Banco	Descrição	Und	Quant.	Valor Unit	Total
21.3.9	98108 SINAPI	CAIXA DE GORDURA DUPLA (CAPACIDADE: 126 L), RETANGULAR, EM ALVENARIA COM BLOCOS DE CONCRETO, DIMENSÕES INTERNAS = 0,4X0,7 M, ALTURA INTERNA = 0,8 M. AF. 05/2015	UN	1.000	R\$ 346,60	R\$ 346,60
21.4		<b>SISTEMA DE DRENAGEM PARA CONDICIONADOR DE AR TIPO SPLIT</b>				
21.4.1	91786 SINAPI	(COMPOSIÇÃO REPRESENTATIVA) DO SERVIÇO DE INSTALAÇÃO TUBOS DE PVC, SOLDÁVEL, ÁGUA FRIA, DN 32 MM (INSTALADO EM RAMAL, SUB-RAMAL, RAMAL DE DISTRIBUIÇÃO OU PRUMADA), INCLUSIVE CONEXÕES, CORTES E FIXAÇÕES, PARA PRÉDIOS. AF. 10/2015	M	48.000	R\$ 16,12	R\$ 773,76
21.4.2	91794 SINAPI	(COMPOSIÇÃO REPRESENTATIVA) DO SERVIÇO DE INST. TUBO PVC, SÉRIE N, ESGOTO PREDIAL, DN 75 MM, (INST. EM RAMAL DE DESCARGA, RAMAL DE ESG. SANITÁRIO, PRUMADA DE ESG. SANITÁRIO OU VENTILAÇÃO), INCL. CONEXÕES, CORTES E FIXAÇÕES, P/ PRÉDIOS AF. 10/2015	M	19.700	R\$ 21,16	R\$ 416,85
21.4.3	89491 SINAPI	CAIXA SIFONADA, PVC, DN 150 X 185 X 75 MM, FORNECIDA E INSTALADA EM RAMAIS DE ENCAMINHAMENTO DE ÁGUA PLUVIAL. AF. 12/2014	UN	4.000	R\$ 37,96	R\$ 151,84
21.4.4	90443 SINAPI	RASGO EM ALVENARIA PARA RAMAIS/ DISTRIBUIÇÃO COM DIÂMETROS MENORES OU IGUAIS A 40 MM. AF. 05/2015	M	16.200	R\$ 8,56	R\$ 138,67
21.4.5	72135 SINAPI	ABERTURA/FECHAMENTO RASGO ALVENARIA PARA TUBOS, FECHAMENTO COM ARGAMASSA TRACO 1:1:6 (CIMENTO, CAL E AREIA)	M	16.200	R\$ 4,66	R\$ 75,49
21.5		<b>SISTEMA DE ÁGUAS PLUVIAIS</b>				
21.5.1	91791 SINAPI	(COMPOSIÇÃO REPRESENTATIVA) DO SERVIÇO DE INSTALAÇÃO DE TUBOS DE PVC, SÉRIE R, ÁGUA PLUVIAL, DN 150 MM (INSTALADO EM CONDUTORES VERTICAIS), INCLUSIVE CONEXÕES, CORTES E FIXAÇÕES, PARA PRÉDIOS. AF. 10/2015	M	37.740	R\$ 41,26	R\$ 1.557,15
21.5.2	73932/001 SINAPI	GRADE DE FERRO EM BARRA CHATA 3/16"	m²	22.350	R\$ 260,15	R\$ 5.814,35
21.5.3	TRE - 0142 Próprio	EXECUÇÃO DE CANALETA DE CONCRETO SIMPLES MOLDADA IN LOCO SOBRE TERRENO NATURAL, SEÇÃO TRANSVERSAL "V", LARGURA 20CM, ALTURA CENTRAL 10CM, ESPESURA 10CM	M	122.360	R\$ 59,50	R\$ 7.280,42
21.5.4	72285 SINAPI	CAIXA DE AREIA 40X40X40CM EM ALVENARIA - EXECUÇÃO	UN	4.000	R\$ 75,38	R\$ 301,52
21.5.5	73932/001 SINAPI	GRADE DE FERRO EM BARRA CHATA 3/16"	m²	0.540	R\$ 260,15	R\$ 140,48
22		<b>INSTALAÇÕES TELEFÔNICA E REDE DE DADOS</b>			R\$	R\$ 5.251,44

Rua Clarindo de Queiroz, 128 - São Francisco, CEP: 69079-080 Manaus/AM  
Fone/Fax: 092 3663-7966 E-Mail: construtoramatrix2001@gmail.com  
CNPJ: 04.544.085/0001-20 Insc. Estadual Isento

81000

CONSTRUTORA MATRIX CONSTRUÇÃO, CONSERVAÇÃO E COMÉRCIO LTDA  
CNPJ: 04.544.085/0001-20

Obra

TP Nº 01/2020 - CONSTRUÇÃO DO CARTÓRIO ELEITORAL DA 27ª ZE -  
URUCARÁ

Bancos  
SINAPI - 06/2020 -  
Amazonas  
SBC - 08/2020 - Amazonas

B.D.I.  
32,78%  
Encargos Sociais  
Desonerado:  
Horista: 85,99%  
Mensalista: 48,92%



Planilha Orçamentária Sintética

Item	Código Banco	Descrição	Und	Quant.	Valor Unit	Total
<b>22.1</b>		<b>SISTEMA DE TELEFONIA</b>				
22.1.1	95308 SINAPI	TOMADA PARA TELEFONE RJ11 - FORNECIMENTO E INSTALAÇÃO. AF_11/2019	UN	4,000	R\$ 18,19	R\$ 842,83
22.1.2	91941 SINAPI	CAIXA RETANGULAR 4" X 2" BAIXA (0,30 M DO PISO), PVC, INSTALADA EM PAREDE - FORNECIMENTO E INSTALAÇÃO. AF_12/2015	UN	4,000	R\$ 7,23	R\$ 28,92
22.1.3	98288 SINAPI	CABO TELEFÔNICO CCI-50 2 PARES, SEM BLINDAGEM, INSTALADO EM DISTRIBUIÇÃO DE EDIFICAÇÃO INSTITUCIONAL - FORNECIMENTO E INSTALAÇÃO. AF_11/2019	M	65,520	R\$ 1,24	R\$ 81,24
22.1.4	91871 SINAPI	ELETRODUTO RIGIDO ROSCÁVEL, PVC, DN 25 MM (3/4"), PARA CIRCUITOS TERMINAIS, INSTALADO EM PAREDE - FORNECIMENTO E INSTALAÇÃO. AF_12/2015	M	27,440	R\$ 8,40	R\$ 230,49
22.1.5	91914 SINAPI	CURVA 90 GRAUS PARA ELETRODUTO, PVC, ROSCÁVEL, DN 25 MM (3/4"), PARA CIRCUITOS TERMINAIS, INSTALADA EM PAREDE - FORNECIMENTO E INSTALAÇÃO. AF_12/2015	UN	12,000	R\$ 10,58	R\$ 126,96
22.1.6	91875 SINAPI	LUVA PARA ELETRODUTO, PVC, ROSCÁVEL, DN 25 MM (3/4"), PARA CIRCUITOS TERMINAIS, INSTALADA EM FORRO - FORNECIMENTO E INSTALAÇÃO. AF_12/2015	UN	41,000	R\$ 4,72	R\$ 193,52
22.1.7	100561 SINAPI	QUADRO DE DISTRIBUIÇÃO PARA TELEFONE N.3, 40X40X12CM EM CHAPA METÁLICA, DE EMBUTIR, SEM ACESSÓRIOS, PADRÃO TELEBRAS, FORNECIMENTO E INSTALAÇÃO. AF_11/2019	UN	1,000	R\$ 108,74	R\$ 108,74
<b>22.2</b>		<b>SISTEMA DE DADOS</b>				
22.2.1	LUC - 27 Próprio	ELETROCALHA METÁLICA PERFURADA BASE E LATERAL, TIPO U, 150 x 100 x 3000MM - FORNECIMENTO E INSTALAÇÃO	M	22,740	R\$ 32,33	R\$ 735,18
22.2.2	91871 SINAPI	ELETRODUTO RIGIDO ROSCÁVEL, PVC, DN 25 MM (3/4"), PARA CIRCUITOS TERMINAIS, INSTALADO EM PAREDE - FORNECIMENTO E INSTALAÇÃO. AF_12/2015	M	32,430	R\$ 8,40	R\$ 272,41
22.2.3	91914 SINAPI	CURVA 90 GRAUS PARA ELETRODUTO, PVC, ROSCÁVEL, DN 25 MM (3/4"), PARA CIRCUITOS TERMINAIS, INSTALADA EM PAREDE - FORNECIMENTO E INSTALAÇÃO. AF_12/2015	UN	15,000	R\$ 10,58	R\$ 158,70
22.2.4	91884 SINAPI	LUVA PARA ELETRODUTO, PVC, ROSCÁVEL, DN 25 MM (3/4"), PARA CIRCUITOS TERMINAIS, INSTALADA EM PAREDE - FORNECIMENTO E INSTALAÇÃO. AF_12/2015	UN	30,000	R\$ 6,66	R\$ 199,80
						<b>4.117,88</b>

Rua Clarindo de Queiroz, 128 - São Francisco, CEP: 69079-080 Manaus/AM  
Fone/Fax: 092 3663-7966 E-Mail: construtoramatrix2001@gmail.com  
CNPJ: 04.544.085/0001-20 Insc. Estadual: Isento

00019

CONSTRUTORA MATRIX CONSTRUÇÃO, CONSERVAÇÃO E COMÉRCIO LTDA  
CNPJ: 04.544.085/0001-20

**Bancos**  
SINAPI - 06/2020 - Amazonas  
SBC - 08/2020 - Amazonas

**B.D.I.**  
32,78%

**Encargos Sociais**  
Desonerado:  
Horista: 85,99%  
Mensalista: 48,92%

**Obra**  
TP Nº 01/2020 - CONSTRUÇÃO DO CARTÓRIO ELEITORAL DA 27ª ZE - URUCARÁ



Planilha Orçamentária Sintética

Item	Código Banco	Descrição	Und	Quant.	Valor Unit	Total
22.2.5	TRE - 0023 Próprio	PONTO DE TOMADA LÓGICA EM PAREDE, INCLUINDO TOMADA RJ45, CAIXA, ELETRODUTO CORRUGADO PVC FLEXÍVEL 3/4", CABO UTP CAT. 6, RASGO, QUEBRA E CHUMBAMENTO	PT	15,000	R\$ 123,52	R\$ 1.852,80
22.2.6	LUC - 35 Próprio	Fornecimento e instalação de canalista sistema "X" 50 x 20mm com tampa (Referência: 062016-SBC)	M	3,000	R\$ 49,63	R\$ 148,89
22.2.7	TRE - 0089 Próprio	MINI - RACK DE PAREDE EM CHAPA METÁLICA 19" - 9U x 470MM, PORTA COM VISOR EM VIDRO OU ACRÍLICO - FORNECIMENTO E INSTALAÇÃO INFRAESTRUTURA PARA CABEAMENTO DA ANTENA V-SAT	UN	1,000	R\$ 749,90	R\$ 749,90
22.3						R\$ 291,13
22.3.1	93008 SINAPI	ELETRODUTO RÍGIDO ROSCÁVEL PVC, DN 50 MM (1 1/2") - FORNECIMENTO E INSTALAÇÃO AF_12/2015	M	12,000	R\$ 9,26	R\$ 111,12
22.3.2	93018 SINAPI	CURVA 90 GRAUS PARA ELETRODUTO, PVC, ROSCÁVEL, DN 50 MM (1 1/2") - FORNECIMENTO E INSTALAÇÃO AF_12/2015	UN	3,000	R\$ 15,99	R\$ 47,97
22.3.3	88593 SINAPI	LUBA COM ROSCA, PVC, SOLDÁVEL, DN 50MM X 1 1/2, INSTALADO EM PRUMADA DE ÁGUA - FORNECIMENTO E INSTALAÇÃO AF_12/2014	UN	6,000	R\$ 16,44	R\$ 98,64
22.3.4	91924 SINAPI	CABO DE COBRE FLEXÍVEL ISOLADO, 1,5 MM², ANTI-CHAMA 450/750 V, PARA CIRCUITOS TERMINAIS - FORNECIMENTO E INSTALAÇÃO AF_12/2015	M	20,000	R\$ 1,67	R\$ 33,40
23		<b>APARELHOS E METAIS</b>				R\$ 7.938,50
23.1	95547 SINAPI	SABONETEIRA PLÁSTICA TIPO DISPENSER PARA SABONETE LÍQUIDO COM RESERVATÓRIO 800 A 1500 ML, INCLUSO FIXAÇÃO AF_01/2020	UN	3,000	R\$ 53,87	R\$ 161,61
23.2	88571 SINAPI	SABONETEIRA DE SOBREPOR (FIXADA NA PAREDE), TIPO CONCHA, EM AÇO INOXIDÁVEL - FORNECIMENTO E INSTALAÇÃO	UN	1,000	R\$ 35,83	R\$ 35,83
23.3	95543 SINAPI	PORTA TOALHA BANHO EM METAL CROMADO, TIPO BARRA, INCLUSO FIXAÇÃO AF_01/2020	UN	1,000	R\$ 38,77	R\$ 38,77
23.4	95542 SINAPI	PORTA TOALHA ROSTO EM METAL CROMADO, TIPO ARGOLA, INCLUSO FIXAÇÃO AF_01/2020	UN	4,000	R\$ 22,97	R\$ 91,88
23.5	95544 SINAPI	PAPELEIRA DE PAREDE EM METAL CROMADO SEM TAMPA, INCLUSO FIXAÇÃO AF_01/2020	UN	3,000	R\$ 27,97	R\$ 83,91
23.6	100860 SINAPI	CHUVEIRO ELÉTRICO COMUM CORPO PLÁSTICO, TIPO DUCHA FORNECIMENTO E INSTALAÇÃO AF_01/2020	UN	1,000	R\$ 59,89	R\$ 59,89
23.7	LUC - 26 Próprio	Ducha higiênica com registro metálico de 1/2" (B211-ORSE como referência)	UN	3,000	R\$ 77,09	R\$ 231,27

00020

Rua Clarindo de Queiroz, 128 - São Francisco, CEP: 69079-080 Manaus/AM  
Fone/Fax: 092 3663-7986 E-Mail: construtoramatrix2001@gmail.com  
CNPJ: 04.544.085/0001-20 Insc. Estadual Isento





CONSTRUTORA MATRIX CONSTRUÇÃO, CONSERVAÇÃO E COMÉRCIO LTDA  
CNPJ: 04.544.085/0001-20

Obra

TP Nº 01/2020 - CONSTRUÇÃO DO CARTÓRIO ELEITORAL DA 27ª ZE -  
URUCARÁ

Bancos SINAPI - 06/2020 - Amazonas  
SBC - 08/2020 - Amazonas  
B.D.I. 32,78%  
Encargos Sociais Desonerado:  
Horista: 85,99%  
Mensalista: 48,92%

Planilha Orçamentária Sintética

Item	Código Banco	Descrição	Und	Quant.	Valor Unit	Total
23.8	74125/002 SINAPI	ESPELHO CRISTAL ESPESURA 4MM. COM MOLDURA EM ALUMINIO E COMPENSADO 6MM PLASTIFICADO COLADO	m²	1.050	R\$ 508,39	R\$ 533,80
23.9	86888 SINAPI	VASO SANITÁRIO SIFONADO COM CAIXA ACOPLADA LOUÇA BRANCA - FORNECIMENTO E INSTALAÇÃO. AF_01/2020	UN	1.000	R\$ 277,51	R\$ 277,51
23.10	100849 SINAPI	ASSENTO SANITÁRIO CONVENCIONAL - FORNECIMENTO E INSTALAÇÃO. AF_01/2020	UN	1.000	R\$ 22,70	R\$ 22,70
23.11	86885 SINAPI	ENGATE FLEXÍVEL EM PLÁSTICO BRANCO, 1/2 X 40CM - FORNECIMENTO E INSTALAÇÃO. AF_01/2020	UN	6.000	R\$ 8,34	R\$ 50,04
23.12	LUC - 50 Próprio	VASO SANITÁRIO SIFONADO COM CAIXA ACOPLADA SEM FURO FRONTAL PARA PCD, A=440MM, EM LOUÇA BRANCA, COM ASSENTO - FORNECIMENTO E INSTALAÇÃO (Ref. 95471-SINAPI)	UN	2.000	R\$ 895,01	R\$ 1.790,02
23.13	100866 SINAPI	BARRA DE APOIO RETA, EM AÇO INOX POLIDO, COMPRIMENTO 80 CM, FIXADA NA PAREDE - FORNECIMENTO E INSTALAÇÃO. AF_01/2020	UN	6.000	R\$ 193,25	R\$ 1.159,50
23.14	100864 SINAPI	BARRA DE APOIO EM "L", EM AÇO INOX POLIDO 80 X 80 CM, FIXADA NA PAREDE - FORNECIMENTO E INSTALAÇÃO. AF_01/2020	UN	2.000	R\$ 372,86	R\$ 745,76
23.15	86903 SINAPI	LAVATÓRIO LOUÇA BRANCA COM COLUNA, 45 X 55CM OU EQUIVALENTE, PADRÃO MÉDIO - FORNECIMENTO E INSTALAÇÃO. AF_01/2020	UN	2.000	R\$ 219,77	R\$ 439,54
23.16	86877 SINAPI	VÁLVULA EM METAL CROMADO 1 1/2 X 1 1/2 PARA TANQUE OU LAVATÓRIO, COM OU SEM LADRÃO - FORNECIMENTO E INSTALAÇÃO. AF_01/2020	UN	2.000	R\$ 18,11	R\$ 36,22
23.17	TRE - 0296 Próprio	TORNEIRA PARA LAVATÓRIO, DE MESA, BICA ALTA, METAL CROMADO - FORNECIMENTO E INSTALAÇÃO (MODELO 1196 C.LNK DA DECA OU SIMILAR)	UN	2.000	R\$ 218,11	R\$ 436,22
23.18	86883 SINAPI	SIFÃO DO TIPO FLEXÍVEL EM PVC 1 X 1 1/2 - FORNECIMENTO E INSTALAÇÃO. AF_01/2020	UN	2.000	R\$ 7,31	R\$ 14,62
23.19	93396 SINAPI	BANCADEA GRANITO CINZA, 50 X 60 CM, INCL. CUBA DE EMBUTIR OVAL LOUÇA BRANCA 35 X 50 CM, VÁLVULA METAL CROMADO, SIFÃO FLEXÍVEL PVC, ENGATE 30 CM FLEXÍVEL PLÁSTICO E TORNEIRA CROMADA DE MESA, PADRÃO POPULAR - FORNEC. E INSTALAÇÃO. AF_01/2020	UN	1.000	R\$ 408,13	R\$ 408,13

Rua Clarindo de Queiroz, 128 - São Francisco, CEP: 69079-080 Manaus/AM  
Fone/Fax: 092 3663-7966 E-Mail: construtoramatrix2001@gmail.com  
CNPJ: 04.544.085/0001-20 Insc. Estadual: Isento

00021



CONSTRUTORA MATRIX CONSTRUÇÃO, CONSERVAÇÃO E COMÉRCIO LTDA  
CNPJ: 04.544.085/0001-20

Obra

TP Nº 01/2020 - CONSTRUÇÃO DO CARTÓRIO ELEITORAL DA 27ª ZE -  
URUCARÁ

Bancos  
SINAPI - 06/2020 -  
Amazonas  
SBC - 08/2020 - Amazonas

B.D.I.  
32,78%  
Encargos Sociais  
Desonerado:  
Horista: 85,99%  
Mensalista: 48,92%

Planilha Orçamentária Sintética

Item	Código Banco	Descrição	Und	Quant.	Valor Unit	Total
23.20	93441 SINAPI	BANCADA GRANITO CINZA 150 X 60 CM, COM CUBA DE EMBUTIR DE AÇO, VÁLVULA AMERICANA EM METAL, SIFÃO FLEXÍVEL EM PVC, ENGATE FLEXÍVEL 30 CM, TORNEIRA CROMADA LONGA, DE PAREDE, 1/2 OU 3/4, P/ COZINHA, PADRÃO POPULAR - FORNEC. E INSTALAÇÃO. AF_01/2020	UN	1,000	R\$ 748,60	R\$ 748,60
23.21	86920 SINAPI	TANQUE DE LOUÇA BRANCA COM COLUNA, 30L OU EQUIVALENTE, INCLUSO SIFÃO FLEXÍVEL EM PVC, VÁLVULA PLÁSTICA E TORNEIRA DE METAL CROMADO PADRÃO POPULAR - FORNECIMENTO E INSTALAÇÃO. AF_01/2020	UN	1,000	R\$ 495,64	R\$ 495,64
23.22	86916 SINAPI	TORNEIRA PLÁSTICA 3/4 PARA TANQUE - FORNECIMENTO E INSTALAÇÃO. AF_01/2020	UN	3,000	R\$ 25,68	R\$ 77,04
24		PINTURA				
24.1	86484 SINAPI	APLICAÇÃO DE FUNDO SELADOR ACRÍLICO EM TETO, UMA DEMÃO. AF_08/2014	m²	32,260	R\$ 1,75	R\$ 56,45
24.2	88485 SINAPI	APLICAÇÃO DE FUNDO SELADOR ACRÍLICO EM PAREDES, UMA DEMÃO. AF_06/2014	m²	789,680	R\$ 1,46	R\$ 1.152,93
24.3	96133 SINAPI	APLICAÇÃO MANUAL DE MASSA ACRÍLICA EM SUPERFÍCIES EXTERNAS DE SACADA DE EDIFÍCIOS DE MÚLTIPLOS PAVIMENTOS, DUAS DEMÃOS AF_05/2017	m²	32,260	R\$ 22,44	R\$ 723,91
24.4	95305 SINAPI	TEXTURA ACRÍLICA, APLICAÇÃO MANUAL EM PAREDE, UMA DEMÃO AF_09/2016	m²	441,460	R\$ 9,72	R\$ 4.290,99
24.5	88497 SINAPI	APLICAÇÃO E LIXAMENTO DE MASSA LÁTEX EM PAREDES, DUAS DEMÃOS. AF_06/2014	m²	348,220	R\$ 8,97	R\$ 3.123,53
24.6	88488 SINAPI	APLICAÇÃO MANUAL DE PINTURA COM TINTA LÁTEX ACRÍLICA EM TETO, DUAS DEMÃOS. AF_06/2014	m²	32,260	R\$ 10,69	R\$ 344,85
24.7	95626 SINAPI	APLICAÇÃO MANUAL DE TINTA LÁTEX ACRÍLICA EM PAREDE EXTERNAS DE CASAS, DUAS DEMÃOS. AF_11/2016	m²	789,680	R\$ 10,52	R\$ 8.307,43
24.8	74064/002 SINAPI	FUNDO ANTICORROSIVO A BASE DE ÓXIDO DE FERRO (ZARCAO), UMA DEMÃO	m²	396,720	R\$ 10,27	R\$ 4.064,04
24.9	73924/003 SINAPI	PINTURA ESMALTE FOSCO, DUAS DEMÃOS, SOBRE SUPERFÍCIE METÁLICA	m²	396,720	R\$ 20,39	R\$ 8.088,73
24.10	74245/001 SINAPI	PINTURA ACRÍLICA EM PISO CIMENTADO DUAS DEMÃOS	m²	472,960	R\$ 11,61	R\$ 5.491,29

Rua Clarindo de Queiroz, 128 - São Francisco, CEP: 69079-080 Manaus/AM  
Fone/Fax: 092 3663-7966 E-Mail: construtoramatrix2001@gmail.com

CNPJ: 04.544.085/0001-20 Insc. Estadual: Isento

00022



CONSTRUTORA MATRIX CONSTRUÇÃO, CONSERVAÇÃO E COMÉRCIO LTDA  
CNPJ: 04.544.085/0001-20

Bancos  
SINAPI - 06/2020 - Amazonas  
SBC - 08/2020 - Amazonas

B.D.I.  
32,78%

Encargos Sociais  
Desonerado:  
Horista: 85,99%  
Mensalista: 48,92%

Obra

TP Nº 01/2020 - CONSTRUÇÃO DO CARTÓRIO ELEITORAL DA 27ª ZE - URUCARÁ



Planilha Orçamentária Sintética

Item	Código Banco	Descrição	Und	Quant.	Valor Unit	Total
24.11	79467 SINAPI	PINTURA COM TINTA A BASE DE BORRACHA, CLORADA, DE FAIXAS DE DEMARCAÇÃO, EM QUADRA POLIESPORTIVA, 5 CM DE LARGURA.	ML	77.310	R\$ 11,27	R\$ 871,28
24.12	72947 SINAPI	SINALIZAÇÃO HORIZONTAL COM TINTA RETRORREFLETIVA A BASE DE RESINA ACRILICA COM MICROESFERAS DE VIDRO	m²	6.560	R\$ 10,96	R\$ 72,02
25		PREVENÇÃO E COMBATE A INCÊNDIO				R\$ 1.122,22
25.1	TRE - 0319 Próprio	EXTINTOR DE INCÊNDIO DE PQS, TIPO ABC, 8KG - FORNECIMENTO E INSTALAÇÃO	UN	2.000	R\$ 161,61	R\$ 323,22
25.2	TRE - 0306 Próprio	PLACA DE SINALIZAÇÃO DE EXTINTOR, FOTOLUMINESCENTE, QUADRADA 20 x 20CM, EM PVC 2MM, ANTICHAMAS (SÍMBOLOS, CORES E PICTOGRAMAS CONFORME NBR 13434)	UN	2.000	R\$ 21,02	R\$ 42,04
25.3	LUC - 51 Próprio	PLACA DE SINALIZAÇÃO DE SAÍDA DE EMERGÊNCIA 15,8x31,8CM EM PVC, FOTOLUMINESCENTE - LETRAS/PICTOGRAMAS (73916-SINAPI COMO REFERÊNCIA)	UN	20.000	R\$ 36,75	R\$ 735,00
25.4	72947 SINAPI	SINALIZAÇÃO HORIZONTAL COM TINTA RETRORREFLETIVA A BASE DE RESINA ACRILICA COM MICROESFERAS DE VIDRO	m²	2.000	R\$ 10,96	R\$ 21,96
26		DIVERSOS				R\$ 2.550,05
26.1	84121 SINAPI	PLACA IDENTIFICAÇÃO ACRILICA 25X8CM BORDA POLIDA - FORNECIMENTO E COLOCAÇÃO	UN	11.000	R\$ 39,94	R\$ 439,34
26.2	TRE - 0308 Próprio	PLACA DE INAUGURAÇÃO EM AÇO INOX, PINTURA EM CORROSÃO, DIMENSÕES 60 x 40 CM (L x A) - FORNECIMENTO E COLOCAÇÃO	UN	1.000	R\$ 783,69	R\$ 783,69
26.3	TRE - 0097 Próprio	LETRA DE AÇO INOX EM CAIXA ALTA, ALTURA ENTRE 16 E 20CM - FORNECIMENTO E INSTALAÇÃO	UN	1.000	R\$ 70,35	R\$ 70,35
26.4	TRE - 0098 Próprio	BRASÃO EM CHAPA DE AÇO INOX, ESPESSURA 2MM, ALTURA 50CM, TIPO CAIXA, PINTURA AUTOMOTIVA COLORIDA EM CORROSÃO - FORNECIMENTO E INSTALAÇÃO	UN	1.000	R\$ 1.256,67	R\$ 1.256,67
27		MASTRO PARA BANDEIRAS				R\$ 1.089,32
27.1	92335 SINAPI	TUBO DE AÇO GALVANIZADO COM COSTURA, CLASSE MÉDIA, CONEXÃO RANHURADA, DN 50 (2"), INSTALADO EM PRUMADAS - FORNECIMENTO E INSTALAÇÃO. AF. 12/2015	M	12.000	R\$ 43,29	R\$ 519,48
27.2	92365 SINAPI	TUBO DE AÇO GALVANIZADO COM COSTURA, CLASSE MÉDIA, DN 40 (1 1/2"), CONEXÃO ROSQUEADA, INSTALADO EM REDE DE ALIMENTAÇÃO PARA HIDRANTE - FORNECIMENTO E INSTALAÇÃO. AF. 12/2015	M	8.000	R\$ 30,32	R\$ 242,56

Rua Clarindo de Queiroz, 128 - São Francisco, CEP: 69079-080 Manaus/AM  
Fone/Fax: 092 3663-7966 E-Mail: construtoramatrix2001@gmail.com

CNPJ: 04.544.085/0001-20 Insc. Estadual: Isento

00023



CONSTRUTORA MATRIX CONSTRUÇÃO, CONSERVAÇÃO E COMÉRCIO LTDA  
CNPJ: 04.544.085/0001-20

Obra

TP Nº 01/2020 - CONSTRUÇÃO DO CARTÓRIO ELEITORAL DA 27ª ZE -  
URUCARÁ

Bancos  
SINAPI - 06/2020 -  
Amazonas  
SBC - 08/2020 - Amazonas

B.D.I.  
32,78%  
Encargos Sociais  
Desonerado:  
Horista: 85,99%  
Mensalista: 48,92%

Planilha Orçamentária Sintética

Item	Código Banco	Descrição	Und	Quant.	Valor Unit	Total
27.3	74145/001 SINAPI	PINTURA ESMALTE FOSCO, DUAS DEMAS, SOBRE SUPERFÍCIE METÁLICA, INCLUSIVE UMA DEMAS DE FUNDO ANTICORROSIVO, UTILIZAÇÃO DE REVOLVER (AR-COMPRIMIDO).	m²	3.140	R\$ 12,45	R\$ 39,09
27.4	95955 SINAPI	(COMPOSIÇÃO REPRESENTATIVA) EXECUÇÃO DE ESTRUTURAS DE CONCRETO ARMADO, PARA EDIFICAÇÃO HABITACIONAL UNIFAMILIAR TERREIA (CASA ISOLADA), FCK = 25 MPA, AF_01/2017	m³	0,150	R\$ 1.921,29	R\$ 288,19
28		PROJETOS "AS BUILT"				
28.1	90778 SINAPI	ENGENHEIRO CIVIL DE OBRA PLENO COM ENCARGOS COMPLEMENTARES	H	40,000	R\$ 86,67	R\$ 3.466,80
29		LIMPEZA FINAL DA OBRA				
29.1	96612 SINAPI	LIMPEZA DE LADRILHO HIDRÁULICO EM PAREDE COM PANO ÚMIDO, AF_04/2019	m²	428,000	R\$ 0,74	R\$ 316,72
29.2	73948/008 SINAPI	LIMPEZA DE VIDRO COMUM	m²	33,840	R\$ 9,92	R\$ 335,69
29.3	96603 SINAPI	LIMPEZA DE PISO CERÂMICO OU PORCELANATO COM PANO ÚMIDO, AF_04/2019	m²	153,910	R\$ 1,35	R\$ 207,77
29.4	96626 SINAPI	LIMPEZA DE FORRO REMOVÍVEL COM PANO ÚMIDO, AF_04/2019	m²	153,910	R\$ 1,00	R\$ 153,91
29.5	72897 SINAPI	CARGA MANUAL DE ENTULHO EM CAMINHÃO BASCULANTE 6 M3	m³	30,000	R\$ 18,11	R\$ 543,30
29.6	72900 SINAPI	TRANSPORTE DE ENTULHO COM CAMINHÃO BASCULANTE 6 M3, RODOVIA PAVIMENTADA, DMT 0,5 A 1,0 KM	m³	30,000	R\$ 3,52	R\$ 105,60
29.7	9537 SINAPI	LIMPEZA FINAL DA OBRA	m²	1071,330	R\$ 2,14	R\$ 2.292,64

Tipo de Licitação TOMADA DE PREÇO

Abertura da Licitação 07/10/2020 10:00

Número do Processo Licitatório 10395/2020 SAO FRANCISCO-AM

(OITOCENTOS E OITO MIL, QUATROCENTOS E VINTE E SETE REAIS E CINQUENTA E NOVE CENTAVOS)

Total sem BDI R\$ 608.847,41  
Total do BDI R\$ 199.580,18  
Total Geral R\$ 808.427,59

Adenor de Lima  
CPF: 192.772.372-87  
CONSTRUTORA MATRIX CONSTR. COM. E COM. LTDA  
CNPJ: 04.544.085/0001-20  
RUA CLARINDO DE QUEIROZ, Nº 128 - SÃO FRANCISCO  
CEP: 69.079-080

Rua Clarindo de Queiroz, 128 - São Francisco, CEP: 69079-080 Manaus/AM  
Fone/Fax: 092 3663-7966 E-Mail: construtoramatrix2001@gmail.com  
CNPJ: 04.544.085/0001-20 Insc. Estadual: Isento



CONSTRUTORA MATRIX CONSTRUÇÃO, CONSERVAÇÃO E COMÉRCIO LTDA  
CNPJ 04 544 085/0001-20

Obra  
TP Nº 01/2020 - CONSTRUÇÃO DO CARTÓRIO ELEITORAL DA 27ª ZE -  
URUCARÁ

Bancos  
SINAPI - 06/2020 -  
Amazonas  
SBC - 06/2020 -  
Amazonas

B.D.I.  
32,78%

Encargos Sociais  
Desonerado:  
Horista: 86,99%  
Mensalista: 48,92%

Cronograma Físico e Financeiro

Item	Descrição	Total Por Etapa	30 DIAS	60 DIAS	90 DIAS	120 DIAS	150 DIAS
1	ADMINISTRAÇÃO DA OBRA	100,00%	20,00%	20,00%	20,00%	20,00%	20,00%
		67.211,08	13.442,22	13.442,22	13.442,22	13.442,22	13.442,22
1.1	ENGENHEIRO CIVIL DE OBRA PLENO COM ENCARGOS COMPLEMENTARES	100,00%	20,00%	20,00%	20,00%	20,00%	20,00%
		12.450,48	2.490,10	2.490,10	2.490,10	2.490,10	2.490,10
1.2	ENCARREGADO GERAL DE OBRAS COM ENCARGOS COMPLEMENTARES	100,00%	20,00%	20,00%	20,00%	20,00%	20,00%
		22.751,35	4.550,27	4.550,27	4.550,27	4.550,27	4.550,27
1.3	ALMOXARIFE COM ENCARGOS COMPLEMENTARES	100,00%	20,00%	20,00%	20,00%	20,00%	20,00%
		17.107,40	3.421,48	3.421,48	3.421,48	3.421,48	3.421,48
1.4	VIGIA NOTURNO COM ENCARGOS COMPLEMENTARES	100,00%	20,00%	20,00%	20,00%	20,00%	20,00%
		14.871,85	2.974,37	2.974,37	2.974,37	2.974,37	2.974,37
2	MOBILIZAÇÃO E DESMOBILIZAÇÃO	100,00%	70,00%	70,00%	70,00%	70,00%	70,00%
		11.303,48	7.912,44	7.912,44	7.912,44	7.912,44	7.912,44
2.1	TRANSPORTE COMERCIAL COM CAMINHÃO CARROCERIA 8 T, RODOVIA PAVIMENTADA	100,00%	70,00%	70,00%	70,00%	70,00%	70,00%
		11.303,48	7.912,44	7.912,44	7.912,44	7.912,44	7.912,44
3	INSTALAÇÕES PROVISÓRIAS	100,00%	100,00%	100,00%	100,00%	100,00%	100,00%
		18.871,02	18.871,02	18.871,02	18.871,02	18.871,02	18.871,02
3.1	PLACA DE OBRA EM CHAPA DE AÇO GALVANIZADO	100,00%	100,00%	100,00%	100,00%	100,00%	100,00%
		1.872,54	1.872,54	1.872,54	1.872,54	1.872,54	1.872,54
3.2	ENTRADA PROVISÓRIA DE ENERGIA ELÉTRICA AÉREA TRIFÁSICA 40A EM POSTE MADEIRA	100,00%	100,00%	100,00%	100,00%	100,00%	100,00%
		1.247,33	1.247,33	1.247,33	1.247,33	1.247,33	1.247,33
3.3	EXECUÇÃO DE ALMOXARIFADO EM CANTEIRO DE OBRA EM CHAPA DE MADEIRA COMPENSADA, INCLUSO PRATELEIRAS, AF. 02/2016	100,00%	100,00%	100,00%	100,00%	100,00%	100,00%
		9.555,20	9.555,20	9.555,20	9.555,20	9.555,20	9.555,20
3.4	CAIXA D'ÁGUA EM POLIETILENO, 2000 LITROS, COM ACESSÓRIOS (88503-SINAPI COMO REFERÊNCIA)	100,00%	100,00%	100,00%	100,00%	100,00%	100,00%
		948,01	948,01	948,01	948,01	948,01	948,01
3.5	EXECUÇÃO DE SANITÁRIO E VESTIÁRIO EM CANTEIRO DE OBRA EM CHAPA DE MADEIRA COMPENSADA, NÃO INCLUSO MOBILIÁRIO	100,00%	100,00%	100,00%	100,00%	100,00%	100,00%
		2.892,95	2.892,95	2.892,95	2.892,95	2.892,95	2.892,95
3.6	AF. 02/2016 TAPUME DE CHAPA DE MADEIRA COMPENSADA, E+ 6MM, COM PINTURA A CAL E REAPROVEITAMENTO DE 2X	100,00%	100,00%	100,00%	100,00%	100,00%	100,00%
		2.354,99	2.354,99	2.354,99	2.354,99	2.354,99	2.354,99
4	LIMPEZA INICIAL DA OBRA	100,00%	100,00%	100,00%	100,00%	100,00%	100,00%
		6.991,57	6.991,57	6.991,57	6.991,57	6.991,57	6.991,57
4.1	LIMPEZA MANUAL DE VEGETAÇÃO EM TERRENO COM ENXADA AF. 05/2018	100,00%	100,00%	100,00%	100,00%	100,00%	100,00%
		2.356,92	2.356,92	2.356,92	2.356,92	2.356,92	2.356,92
4.2	CARGA MANUAL DE ENTULHO EM CAMINHÃO BASCULANTE 6 M3	100,00%	100,00%	100,00%	100,00%	100,00%	100,00%
		3.880,42	3.880,42	3.880,42	3.880,42	3.880,42	3.880,42
4.3	TRANSPORTE DE ENTULHO COM CAMINHÃO BASCULANTE 6 M3, RODOVIA PAVIMENTADA, DMT 0,5 A 1,0 KM	100,00%	100,00%	100,00%	100,00%	100,00%	100,00%
		754,23	754,23	754,23	754,23	754,23	754,23

Rua Clarindo de Queiroz, 126 - São Francisco, CEP- 69079-080 Manaus/AM  
Fone/Fax: 062 3663-7966 E-Mail: construtoramatrix2001@gmail.com  
CNPJ 04 544 085/0001-20 Insc. Estadual Isento



CONSTRUTORA MATRIX CONSTRUÇÃO, CONSERVAÇÃO E COMÉRCIO LTDA

CNPJ: 04.544.085/0001-20

Obra

TP Nº 01/2020 - CONSTRUÇÃO DO CARTÓRIO ELEITORAL DA 27ª ZE -  
URUCARÁ

Bancos

SINAPI - 06/2020 -  
Amazonas

SBC - 08/2020 -  
Amazonas

B.D.I.

32,78%

Encargos Sociais

Desonerado:

Horista: 85,99%

Mensalista: 48,92%

Cronograma Físico e Financeiro

Item	Descrição	Total Por Etapa	30 DIAS	60 DIAS	90 DIAS	120 DIAS	150 DIAS
5	TRABALHOS EM TERRA E INFRAESTRUTURA	100,00%					
5.1	ATERRO MANUAL DE VALAS COM SOLO ARGILO ARENOSO E COMPACTAÇÃO MECANIZADA. AF. 05/2016	8.421,46		8.421,46			
5.2	ESCAVAÇÃO MANUAL DE VALA PARA VIGA BALDRAME, COM PREVISÃO DE FÓRMA. AF. 09/2017	7.516,59		7.516,59			
5.3	LASTRO DE CONCRETO MAGRO, APLICADO EM PISOS OU RADIEIS. AF. 08/2017	88,26		88,26			
5.4	FABRICAÇÃO, MONTAGEM E DESMONTAGEM DE FÓRMA PARA VIGA BALDRAME, EM MADEIRA SERRADA, E=25 MM. 4 UTILIZAÇÕES. AF. 06/2017	237,32		237,32			
5.5	ARMADAÇÃO DE BLOCO, VIGA BALDRAME OU SAPATA UTILIZANDO AÇO CA- 50 DE 8 MM - MONTAGEM. AF. 06/2017	194,90		194,90			
5.6	CONCRETO FCK = 20MPa, TRAÇO 1:2:3 (CIMENTO/AREIA MÉDIA/BRITA 1) - PREPARO MECÂNICO COM BETONEIRA 400 L. AF. 07/2016	159,50		159,50			
5.7	LANÇAMENTO COM USO DE BALDES, ADENSAMENTO E ACABAMENTO DE CONCRETO EM ESTRUTURAS. AF. 12/2015	67,03		67,03			
5.8	REPARO/COLAGEM DE ESTRUTURAS DE CONCRETO COM ADESIVO ESTRUTURAL A BASE DE EPOXI, E=2 MM	142,36		142,36			
6	SUPRAESTRUTURA	100,00%					
6.1	MONTAGEM E DESMONTAGEM DE FÓRMA DE VIGA, ESCORAMENTO COM PONTALETE DE MADEIRA, PÉ-DIREITO SIMPLES, EM MADEIRA SERRADA, 2 UTILIZAÇÕES. AF. 12/2015	67.246,35		29.624,75	57,43%		
6.2	MONTAGEM E DESMONTAGEM DE FÓRMA DE PILARES RETANGULARES E ESTRUTURAS SIMILARES COM ÁREA MÉDIA DAS SEÇÕES MENOR OU IGUAL A 0,25 M², PÉ-DIREITO SIMPLES, EM MADEIRA SERRADA, 2 UTILIZAÇÕES. AF. 12/2015	10.390,34		10.390,34			
6.3	MONTAGEM E DESMONTAGEM DE FÓRMA DE LAJE MACIÇA COM ÁREA MÉDIA MENOR OU IGUAL A 20 M², PÉ-DIREITO SIMPLES, EM MADEIRA SERRADA, 2 UTILIZAÇÕES. AF. 12/2015	1.143,28		1.143,28			
6.4	ARMADAÇÃO DE PILAR OU VIGA DE UMA ESTRUTURA CONVENCIONAL DE CONCRETO ARMADO EM UMA EDIFICAÇÃO TERREA OU SOBRADO UTILIZANDO AÇO CA-50 DE 10,0 MM - MONTAGEM. AF. 12/2015	21.924,20		10.962,10	50,00%		
6.5	ARMADAÇÃO DE LAJE DE UMA ESTRUTURA CONVENCIONAL DE CONCRETO ARMADO EM UMA EDIFICAÇÃO TERREA OU SOBRADO UTILIZANDO AÇO CA-50 DE 6,3 MM - MONTAGEM. AF. 12/2015	6.129,03		6.129,03			
		12.089,77			100,00%		
					12.089,77		

Rua Clarindo de Queiroz, 128 - São Francisco, CEP: 69079-080 Manaus/AM  
Fone/Fax: 092 3663-7966 E-Mail: construtoramatrix2001@gmail.com  
CNPJ: 04.544.085/0001-20 Insc. Estadual: Isento

00026





Obras

TP Nº 01/2020 - CONSTRUÇÃO DO CARTÓRIO ELEITORAL DA 27ª ZE -  
URUCARÁ

Bancos

SINAPI - 06/2020 -  
Amazonas  
SBC - 08/2020 -  
Amazonas

B.D.I.

32,78%

Encargos Sociais

Desonerado:  
Horista: 85,99%  
Mensalista: 48,92%CONSTRUTORA MATRIX CONSTRUÇÃO, CONSERVAÇÃO E COMÉRCIO LTDA  
CNPJ 04.544.085/0001-20

## Cronograma Físico e Financeiro

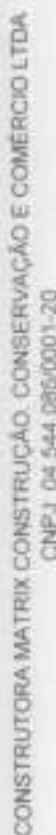
Item	Descrição	Total Por Etapa	30 DIAS	60 DIAS	90 DIAS	120 DIAS	150 DIAS
6.6	CONCRETO FCK = 20MPa, TRAÇO 1:2,7:3 (CIMENTO/ AREIA MÉDIA/ BRITA 1) - PREPARO MECÂNICO COM BETONEIRA 400 L. AF_07/2016	100,00%			100,00%		
		10.812,32			10.812,32		
6.7	LANÇAMENTO COM USO DE BALDES, ADENSAMENTO E ACABAMENTO DE CONCRETO EM ESTRUTURAS. AF_12/2015	100,00%			100,00%		
		4.543,87			4.543,87		
6.8	REPARO/COAGEM DE ESTRUTURAS DE CONCRETO COM ADESIVO EPOXI A BASE DE EPOXI. E=2 MM	100,00%			100,00%		
		213,54			213,54		
7	ELEMENTOS ESTRUTURAIS AUXILIARES	100,00%			20,69%	79,31%	
		2.954,19			611,36	2.342,83	
7.1	VERGA MOLDADA IN LOCO EM CONCRETO PARA JANELAS COM ATÉ 1,5 M DE VÃO. AF_03/2016	100,00%			30,00%	70,00%	
		576,01			172,80	403,21	
7.2	VERGA MOLDADA IN LOCO EM CONCRETO PARA JANELAS COM MAIS DE 1,5 M DE VÃO. AF_03/2016	100,00%			30,00%	70,00%	
		116,56			34,97	81,59	
7.3	VERGA MOLDADA IN LOCO EM CONCRETO PARA PORTAS COM ATÉ 1,5 M DE VÃO. AF_03/2016	100,00%			30,00%	70,00%	
		499,60			149,87	349,72	
7.4	VERGA MOLDADA IN LOCO EM CONCRETO PARA PORTAS COM MAIS DE 1,5 M DE VÃO. AF_03/2016	100,00%			30,00%	70,00%	
		168,92			50,68	118,24	
7.5	CONTRAVERGA MOLDADA IN LOCO EM CONCRETO PARA VÃOS DE ATÉ 1,5 M DE COMPRIMENTO. AF_03/2016	100,00%			30,00%	70,00%	
		565,85			169,75	396,10	
7.6	CONTRAVERGA MOLDADA IN LOCO EM CONCRETO PARA VÃOS DE MAIS DE 1,5 M DE COMPRIMENTO. AF_03/2016	100,00%			30,00%	70,00%	
		110,54			33,16	77,38	
7.7	PILARETE OU CINTA EM CONCRETO ARMADO (FÓRMA, ARMADURA E CONCRETO) SEÇÃO 10X20CM EM PLATIBANDAS DE ALVENARIA 1/2 VEZ (92412 / 94964 / 92873 - SINAPI COMO REFERÊNCIA)	100,00%			100,00%		
		916,33			916,33		
8	PAREDES E PAINÉIS	100,00%			30,00%	70,00%	
		25.290,80			7.587,24	17.703,56	
8.1	(COMPOSIÇÃO REPRESENTATIVA) DO SERVIÇO DE ALVENARIA DE VEDAÇÃO DE BLOCOS VAZADOS DE CERÂMICA DE 9X19X19CM (ESPESURA 9CM). PARA EDIFICAÇÃO HABITACIONAL UNIFAMILIAR (CASA) E EDIFICAÇÃO PÚBLICA PADRÃO. AF_11/2014	100,00%			30,00%	70,00%	
		25.290,80			7.587,24	17.703,56	
9	MURO PERIMETRAL	100,00%			30,00%	70,00%	
		26.563,63			7.987,53	18.576,10	
9.1	(COMPOSIÇÃO REPRESENTATIVA) DO SERVIÇO DE ALVENARIA DE VEDAÇÃO DE BLOCOS VAZADOS DE CERÂMICA DE 9X19X19CM (ESPESURA 9CM). PARA EDIFICAÇÃO HABITACIONAL UNIFAMILIAR (CASA) E EDIFICAÇÃO PÚBLICA PADRÃO. AF_11/2014	100,00%			30,00%	70,00%	
		3.063,67			919,10	2.144,57	
9.2	CINTA DE AMARRAÇÃO DE ALVENARIA MOLDADA IN LOCO EM CONCRETO. AF_03/2016	100,00%			100,00%		
		2.859,31			2.859,31		

Rua Clarindo de Queiroz, 128 - São Francisco, CEP: 69079-080 Manaus/AM

Fone/Fax: 092 3663-7966 E-Mail: construtoramatrix2001@gmail.com

CNPJ 04.544.085/0001-20 Insc. Estadual Isento

00027

TP N° 01/20  
URUCARÁ

Obras  
TP N° 01/2020 - CONSTRUÇÃO DO CARTÓRIO ELEITORAL DA 2ª ZE -  
RUCARA

Banco  
SINAPI - O  
Amazona  
SEC - OBU  
Amazona

12.70%

Encargos Sociais Desonerado:  
Hortista: 15,99%  
Monsalista: 48,92%

### Cronograma Físico e Financeiro

Item	Descrição	Total Por Etapa	30 DIAS	60 DIAS	90 DIAS	120 DIAS	150 DIAS
9.3	CHAPISCO APLICADO EM ALVENARIAS E ESTRUTURAS DE CONCRETO INTERNAS, COM COLHER DE PEDREIRO. ARGAMASSA TRAÇO 1:3 COM PREPARO EM BETONEIRA 400L. AF. 06/2014	100,00% 1.273,34		100,00% 1.273,34			
9.4	EMBOÇO OU MASSA ÚNICA EM ARGAMASSA TRAÇO 1:2:8, PREPARO MECÂNICO COM BETONEIRA 400 L, APLICADA MANUALMENTE EM PANOS CEGOS DE FACHADA (SEM PRESENÇA DE VÃOS), ESPESURA DE 25 MM. AF. 06/2014	100,00% 13.195,23		100,00% 13.195,23			
9.5	PINGADEIRA PARA MURO EM ALVENARIA DE UMA VEZ, INCLUSIVE CHAPISCO E EMBOÇO	100,00% 6.172,06		100,00% 6.172,06			
10	REVESTIMENTOS DAS PAREDES E PAINÉIS	100,00% 101.996,87	0,68% 680,44	56,18% 57.296,81	43,14% 44.000,52		
10.1	CHAPISCO APLICADO EM ALVENARIAS E ESTRUTURAS DE CONCRETO INTERNAS, COM COLHER DE PEDREIRO. ARGAMASSA TRAÇO 1:3 COM PREPARO EM BETONEIRA 400L. AF. 06/2014	100,00% 2.320,14	30,00% 696,44	70,00% 1.629,70			
10.2	CHAPISCO APLICADO NO TETO, COM ROLO PARA TEXTURA ACRÍLICA ARGAMASSA TRAÇO 1:4 E EMULSÃO POLIMÉRICA (ADESIVO) COM PREPARO EM BETONEIRA 400L. AF. 06/2014	100,00% 96,13		100,00% 96,13			
10.3	(COMPOSIÇÃO REPRESENTATIVA) DO SERVIÇO DE EMBOÇO/MASSA ÚNICA, APLICADO MANUALMENTE, TRAÇO 1:2:8, EM BETONEIRA DE 400L, PAREDES INTERNAS, COM EXECUÇÃO DE TALISCAS, EDIFICAÇÃO HABITACIONAL UNIFAMILIAR (CASAS) E EDIFICAÇÃO PÚBLICA PADRÃO. AF. 12/2014	100,00% 14.136,00		100,00% 14.136,00			
10.4	EMBOÇO OU MASSA ÚNICA EM ARGAMASSA TRAÇO 1:2:8, PREPARO MECÂNICO COM BETONEIRA 400 L, APLICADA MANUALMENTE EM PANOS DE FACHADA COM PRESENÇA DE VÃOS, ESPESURA DE 25 MM. AF. 06/2014	100,00% 14.992,58		100,00% 14.992,58			
10.5	MASSA ÚNICA, PARA RECEBIMENTO DE PINTURA, EM ARGAMASSA TRAÇO 1:2:8, PREPARO MECÂNICO COM BETONEIRA 400L, APLICADA MANUALMENTE EM TETO, ESPESURA DE 20MM, COM EXECUÇÃO DE TALISCAS. AF. 03/2015	100,00% 1.209,10		100,00% 1.209,10			
10.6	REVESTIMENTO CERÂMICO PARA PAREDES INTERNAS COM PLACAS TIPO ESMALTADA EXTRA, DE DIMENSÕES 33X45 CM APLICADAS EM AMBIENTES DE ÁREA MENOR QUE 5 M² NA ALTURA INTEIRA DAS PAREDES. AF. 06/2014	100,00% 7.438,54		90,00% 6.694,69	10,00% 743,85		
10.7	REVESTIMENTO CERÂMICO PARA PAREDES EXTERNAS EM PASTILHAS DE PORCELANA 5 X 5 CM (PLACAS DE 30 X 30 CM), ALINHADAS A PRUMO, APLICADO EM PANOS COM VÃOS. AF. 08/2014	100,00% 59.585,93		30,00% 17.875,78	70,00% 41.710,15		

Rua Cláudio de Queiroz, 128 - São Francisco, CEP: 65079-080 Manaus/AM  
Fone/Fax: 092 3663-7966 E-Mail: construtoramatrix2001@gmail.com  
CNPJ: 04.54.085/0001-20 Insc. Estadual: Isento

CNPJ: 04.544.085/0001-20 Insc. Estadual Isento

00028





Obras

TP Nº 01/2020 - CONSTRUÇÃO DO CARTÓRIO ELEITORAL DA 27ª ZE -  
URUCARÁ

CONSTRUTORA MATRIX CONSTRUÇÃO, CONSERVAÇÃO E COMÉRCIO LTDA

CNPJ: 04.544.085/0001-20

Bancos

SINAPI - 05/2020 -  
Amazonas  
SBC - 08/2020 -  
Amazonas

B.D.I.

32,78%

Encargos Sociais

Desonerado:  
Horista: 85,99%  
Mensalista: 48,92%

## Cronograma Físico e Financeiro

Item	Descrição	Total Por Etapa	30 DIAS	60 DIAS	90 DIAS	120 DIAS	150 DIAS
10.8	Rejuntamento de revestimentos pastilha 5cm x 5cm (ORSE 10870)	100,00% 2.209,45				30,00% 662,84	70,00% 1.546,62
11	PAVIMENTAÇÃO	100,00% 62.493,30				56,62% 35.365,97	43,38% 27.127,33
11.1	CONCRETO MAGRO PARA LASTRO, TRAÇO 1:4:5,4 (CIMENTO/ AREIA MEDIA/ BRITA 1) - PREPARO MECÂNICO COM BETONEIRA 400 L. AF_07/2016	100,00% 3.410,60				100,00% 3.410,60	
11.2	(COMPOSIÇÃO REPRESENTATIVA) DO SERVIÇO DE CONTRAPISO EM ARGAMASSA TRAÇO 1:4 (C/M E AREIA), EM BETONEIRA 400 L, ESPESSURA 3 CM ÁREAS SECAS E 3 CM ÁREAS MOLHADAS, PARA EDIFICAÇÃO HABITACIONAL UNIFAMILIAR (CASA) E EDIFICAÇÃO PÚBLICA. PADRÃO AF_11/2014	100,00% 5.355,07				100,00% 5.355,07	
11.3	REVESTIMENTO CERÂMICO PARA PISO COM PLACAS TIPO PORCELANATO DE DIMENSÕES 60X60 CM APLICADA EM AMBIENTES DE ÁREA MAIOR QUE 10 M². AF_06/2014	100,00% 13.557,93				70,00% 9.490,55	30,00% 4.067,38
11.4	EXECUÇÃO DE PASSEIO (CALÇADA) OU PISO DE CONCRETO COM CONCRETO MOLDADO IN LOCO, FEITO EM OBRA, ACABAMENTO CONVENCIONAL, ESPESSURA 10 CM, ARMADO. AF_07/2016	100,00% 34.259,49				50,00% 17.129,75	50,00% 17.129,75
11.5	EXECUÇÃO DE PASSEIO (CALÇADA) OU PISO DE CONCRETO COM CONCRETO MOLDADO IN LOCO, FEITO EM OBRA, ACABAMENTO CONVENCIONAL, ESPESSURA 8 CM, ARMADO. AF_07/2016	100,00% 2.060,57					100,00% 2.060,57
11.6	PLANTIO DE GRAMA BATATAIS EM PLACAS	100,00% 3.849,64					100,00% 3.849,64
12	COBERTURA	100,00% 17.698,24			15,80% 2.796,19	84,20% 14.902,05	
12.1	TRAMA DE AÇO COMPOSTA POR TERÇAS PARA TELHADOS DE ATÉ 2 ÁGUAS PARA TELHA ONDULADA DE FIBROCIMENTO, METÁLICA, PLÁSTICA OU TERMOACÚSTICA, INCLUSIVE TRANSPORTE VERTICAL. AF_07/2019	100,00% 4.322,08			30,00% 1.296,62	70,00% 3.025,46	
12.2	FABRICAÇÃO E INSTALAÇÃO DE TESOURA INTEIRA EM AÇO, VÃO DE 10 M, PARA TELHA ONDULADA DE FIBROCIMENTO, METÁLICA, PLÁSTICA OU TERMOACÚSTICA, INCLUSIVE ICAMENTO. AF_12/2015	100,00% 4.998,55			30,00% 1.499,57	70,00% 3.498,99	
12.3	TELHAMENTO COM TELHA DE AÇO/ALUMÍNIO E = 0,5 MM, COM ATÉ 2 ÁGUAS, INCLUSIVE ICAMENTO. AF_07/2019	100,00% 7.206,31				100,00% 7.206,31	
12.4	Ruído de concreto armado fox=20m/m e h=30cm e h=5cm (304-ORSE como referência)	100,00% 555,96				100,00% 555,96	

Rua Clamro de Queiroz, 128 - São Francisco, CEP: 69079-080 Manaus/AM

Fone/Fax: 092 3663-7966 E-Mail: construtoramatrix2001@gmail.com

CNPJ: 04.544.085/0001-20 Insc. Estadual: Isento

00029

**Cronograma Físico e Financeiro**

Item	Descrição	Total Por Etapa	30 DIAS	60 DIAS	90 DIAS	120 DIAS	150 DIAS
12.5	CUMEIRA EM TELHA TRAPEZOIDAL DE AÇO ZINCADO, A=40 MM, E=0.5 MM (75220 SINAPI de 04/2017)	100,00% 615,34				100,00% 615,34	
13	FORRO	100,00% 9.467,00				30,00% 2.840,10	70,00% 6.626,90
13.1	FORRO MODULAR REMOVÍVEL EM PVC BRANCO, PLACAS 618 x 1243 x 10MM, MODULAÇÃO 625 X 625MM, ESTRUTURA EM PERIS METÁLICOS CLICADOS COM PINTURA ELETROSTÁTICA COR BRANCA	100,00% 9.467,00				30,00% 2.840,10	70,00% 6.626,90
14	IMPERMEABILIZAÇÃO	100,00% 13.315,67	10,81% 1.438,86	2,70% 359,71		86,49% 11.517,10	
14.1	CHAPISCO APLICADO EM ALVENARIAS E ESTRUTURAS DE CONCRETO INTERNAS, COM COLHER DE PEDREIRO, ARGAMASSA TRAÇO 1:3 COM PREPARO EM BETONEIRA 400L AF_06/2014	100,00% 128,43				100,00% 128,43	
14.2	(COMPOSIÇÃO REPRESENTATIVA) DO SERVIÇO DE CONTRAFISO EM ARGAMASSA TRAÇO 1:4 (C/M E AREIA), EM BETONEIRA 400 L, ESPESSURA 3 CM ÁREAS SECAS E 3 CM ÁREAS MOLHADAS, PARA EDIFICAÇÃO HABITACIONAL UNIFAMILIAR (CASA) E EDIFICAÇÃO PÚBLICA PADRÃO AF_11/2014	100,00% 1.412,38				100,00% 1.412,38	
14.3	EMBOÇO OU MASSA ÚNICA EM ARGAMASSA TRAÇO 1:2:8, PREPARO MECÂNICO COM BETONEIRA 400 L, APLICADA MANUALMENTE EM PANCOS CEGOS DE FACHADA (SEM PRESENÇA DE VÃOS), ESPESSURA DE 25 MM, AF_06/2014	100,00% 1.310,22				100,00% 1.310,22	
14.4	IMPERMEABILIZAÇÃO DE SUPERFÍCIE COM MANTA ASFÁLTICA, UMA CAMADA, INCLUSIVE APLICAÇÃO DE PRIMER ASFÁLTICO, E=3MM AF_06/2018	100,00% 5.699,79				100,00% 5.699,79	
14.5	TESTE DE ESTANQUEIDADE COM LÂMINA D'ÁGUA MÍNIMA DE 10CM	100,00% 122,84				100,00% 122,84	
14.6	(COMPOSIÇÃO REPRESENTATIVA) DO SERVIÇO DE CONTRAFISO EM ARGAMASSA TRAÇO 1:4 (C/M E AREIA), EM BETONEIRA 400 L, ESPESSURA 3 CM ÁREAS SECAS E 3 CM ÁREAS MOLHADAS, PARA EDIFICAÇÃO HABITACIONAL UNIFAMILIAR (CASA) E EDIFICAÇÃO PÚBLICA PADRÃO AF_11/2014	100,00% 1.412,38				100,00% 1.412,38	
14.7	EMBOÇO OU MASSA ÚNICA EM ARGAMASSA TRAÇO 1:2:8, PREPARO MECÂNICO COM BETONEIRA 400 L, APLICADA MANUALMENTE EM PANCOS CEGOS DE FACHADA (SEM PRESENÇA DE VÃOS), ESPESSURA DE 25 MM, AF_06/2014	100,00% 1.310,22				100,00% 1.310,22	
14.8	TESTE DE ESTANQUEIDADE COM LÂMINA D'ÁGUA MÍNIMA DE 10CM	100,00% 122,84				100,00% 122,84	



Obra

TP Nº 01/2020 - CONSTRUÇÃO DO CARTÓRIO ELEITORAL DA 2ª ZE -  
URUCARÁ

CONSTRUTORA MATRIX CONSTRUÇÃO, CONSERVAÇÃO E COMÉRCIO LTDA

CNPJ: 04.544.085/0001-20

Bancos

SINAPI - 06/2020 -

Amazonas

SBC - 08/2020 -

Amazonas

B.D.I.

32,78%

Encargos Sociais

Desonerado:

Horista: 85,99%

Mensalista: 48,92%

## Cronograma Físico e Financeiro

Item	Descrição	Total Por Etapa	30 DIAS	60 DIAS	90 DIAS	120 DIAS	150 DIAS
14.9	IMPERMEABILIZAÇÃO DE SUPERFÍCIE COM EMULSÃO ASFÁLTICA, 2 DEMÃOS AF_06/2018	100,00% 1.708,57	80,00% 1.438,86	20,00% 359,71			
15	ESQUADRIAS DE ALUMÍNIO E VIDROS	100,00%					
15.1	PORTA EM ALUMÍNIO DE ABRIR TIPO VENEZIANA COM GUARNIÇÃO, FIXAÇÃO COM PARAFUSOS - FORNECIMENTO E INSTALAÇÃO. AF_12/2019	15.723,07 100,00%				54,27% 8.532,25	45,73% 7.190,82
15.2	PORTA DE VIDRO TEMPERADO, 0,9X2,10M, ESPESURA 10MM, INCLUSIVE ACESSÓRIOS	8.358,59 100,00%				80,00% 6.686,87	20,00% 1.671,72
15.3	VIDRO TEMPERADO INCOLOR, ESPESURA 10MM, FORNECIMENTO E INSTALAÇÃO, INCLUSIVE MASSA PARA VEDAÇÃO	100,00% 3.343,48					100,00% 3.343,48
15.4	JANELA DE ALUMÍNIO DE CORRER COM 2 FOLHAS PARA VIDROS, COM VIDROS, BATENTE, ACABAMENTO COM ACETATO OU BRILHANTE E FERRAGENS, EXCLUSIVE ALIZAR E CONTRAMARCO, FORNECIMENTO E INSTALAÇÃO. AF_12/2019	223,52 100,00%				80,00% 1.845,38	20,00% 461,34
15.5	VIDRO LISO COMUM TRANSPARENTE, ESPESURA 6MM	2.306,72 100,00%					100,00% 2.306,72
15.6	BOX EM VIDRO TEMPERADO INCOLOR, ESPESURA 10 MM, ALTURA DE 1,90m, TRILHO EM ALUMÍNIO (05/2020)	100,00% 232,03					100,00% 232,03
16	ESQUADRIAS E ELEMENTOS METÁLICOS	1.258,73 100,00%					100,00% 1.258,73
16.1	PORTA DE FERRO, DE ABRIR, TIPO GRADE COM CHAPA, COM GUARNIÇÕES. AF_12/2019	11.533,49 100,00%				100,00% 11.533,49	
16.2	GRADIL EM FERRO FIXADO EM VÃOS DE JANELAS, FORMADO POR BARRAS CHATAS DE 25X4,8 MM. AF_04/2019	1.688,19 100,00%				100,00% 1.688,19	
16.3	ESCALADA TIPO MARINHEIRO EM TUBO AÇO GALVANIZADO 1 1/2" S DEGRAUS	4.067,91 100,00%				100,00% 4.067,91	
16.4	GUARDA-CORPO DE AÇO GALVANIZADO DE 1,10M DE ALTURA, MONTANTES TUBULARES DE 1 1/2" ESPAÇADOS DE 1,20M, TRAVESSA SUPERIOR DE 2. GRAOIL FORMADO POR BARRAS CHATAS EM FERRO DE 32X4,8MM, FIXADO COM CHUMBADOR MECÂNICO. AF_04/2019 - P	2.677,24 100,00%				100,00% 2.677,24	
16.5	CANTONEIRA DE ALUMÍNIO 1"X1", PARA PROTEÇÃO DE QUINA DE PAREDE	1.416,63 100,00%				100,00% 1.416,63	
17	GRADIL FRONTAL	100,00% 1.683,52					100,00% 1.683,52
17.1	ESCAVAÇÃO MANUAL DE VALA COM PROFUNDIDADE MENOR OU IGUAL A 1,30 M. AF_03/2016	100,00% 15.267,83			22,50% 3.435,05	77,50% 11.832,77	
		42,06			100,00% 42,06		

Rua Clarindo de Queiroz, 128 - São Francisco, CEP: 69079-080 Manaus/AM

Fone/Fax: 092 3663-7966 E-Mail: construtoramatrix2001@gmail.com

CNPJ: 04.544.085/0001-20 Insc. Estadual: Isento

00031



CONSTRUTORA MATRIX CONSTRUÇÃO, CONSERVAÇÃO E COMÉRCIO LTDA

Encargos Sociais  
Desonerado:  
Horista: 85,99%  
Mensalista: 48,92%

Bancos  
SINAPI - 06/2020 -  
Amazonas  
SBC - 08/2020 -  
Amazonas

Obra  
TP Nº 01/2020 - CONSTRUÇÃO DO CARTÓRIO ELEITORAL DA 2ª ZE -  
URUCARÁ

CNPJ 04.544.085/0001-20

Cronograma Físico e Financeiro

Item	Descrição	Total Por Etapa	30 DIAS	60 DIAS	90 DIAS	120 DIAS	150 DIAS
17.2	CONCRETO CICLOPICO FCK=10MPa 30% PEDRA DE MAO INCLUSIVE LANÇAMENTO	100,00% 302,02	100,00%		100,00% 302,02		
17.3	TUBO DE AÇO GALVANIZADO, DN 100 (4") - FORNECIMENTO E INSTALAÇÃO	100,00% 3.090,96	100,00%		100,00% 3.090,96		
17.4	PERFIL "U" SIMPLES DE AÇO GALVANIZADO DOBRADO 75 X 40" MM, E = 2,65 MM (22,10 Kg/m2)	100,00% 2.026,23	100,00%			100,00% 2.026,23	
17.5	TUBO DE AÇO GALVANIZADO, DN 13 (1/2") - FORNECIMENTO E INSTALAÇÃO	100,00% 9.806,54	100,00%			100,00% 9.806,54	
18	SOLEIRAS, RODAPÉS E PEITORIS	100,00% 4.251,28	100,00%			100,00% 4.251,28	
18.1	SOLEIRA EM GRANITO, LARGURA 15 CM, ESPESURA 2,0 CM, AF_06/2018	100,00% 1.214,43	100,00%			100,00% 1.214,43	
18.2	PEITORIL EM GRANITO, 20,00 x 2,00CM, ASSENTADO COM ARGAMASSA COLANTE	100,00% 1.734,16	100,00%			100,00% 1.734,16	
18.3	Rodapé em porcelanato 10cm, aplicado com argamassa industrializada ac-il, rejuntado (2279-ORSE como Referência)	100,00% 1.210,65	100,00%			100,00% 1.210,65	
18.4	RODAPÉ EM GRANITO, ALTURA 10 CM, AF_06/2018	100,00% 92,04	100,00%			100,00% 92,04	
19	INSTALAÇÕES ELÉTRICAS	100,00% 20.691,01	100,00%	9,59% 1.985,17	7,55% 1.562,87	43,04% 8.906,37	39,81% 8.236,61
19.1	PONTO DE ILUMINAÇÃO RESIDENCIAL INCLUINDO INTERRUPTOR SIMPLES, CAIXA ELÉTRICA, ELETRODUTO, CABO, RASGO, QUEBRA E CHUMBAMENTO (EXCLUINDO LUMINÁRIA E LÂMPADA), AF_01/2016	100,00% 6.397,95	100,00%	30,00% 1.919,39		30,00% 1.919,39	40,00% 2.559,18
19.2	PONTO DE ILUMINAÇÃO RESIDENCIAL INCLUINDO INTERRUPTOR PARALELO, CAIXA ELÉTRICA, ELETRODUTO, CABO, RASGO, QUEBRA E CHUMBAMENTO (EXCLUINDO LUMINÁRIA E LÂMPADA), AF_01/2016	100,00% 219,28	100,00%	30,00% 65,78		30,00% 65,78	40,00% 87,71
19.3	PONTO DE TOMADA RESIDENCIAL INCLUINDO TOMADA 10A/250V, CAIXA ELÉTRICA, ELETRODUTO, CABO, RASGO, QUEBRA E CHUMBAMENTO AF_01/2016	100,00% 4.347,13	100,00%		20,00% 869,43	60,00% 2.608,28	20,00% 869,43
19.4	PONTO DE TOMADA RESIDENCIAL INCLUINDO TOMADA (2 MÓDULOS) 10A/250V, CAIXA ELÉTRICA, ELETRODUTO, CABO, RASGO, QUEBRA E CHUMBAMENTO, AF_01/2016	100,00% 1.569,12	100,00%		20,00% 313,82	60,00% 941,47	20,00% 313,82
19.5	PONTO DE TOMADA RESIDENCIAL INCLUINDO TOMADA 20A/250V, CAIXA ELÉTRICA, ELETRODUTO, CABO, RASGO, QUEBRA E CHUMBAMENTO AF_01/2016	100,00% 1.898,08	100,00%		20,00% 379,62	60,00% 1.138,85	20,00% 379,62
19.6	LUMINÁRIA PAINEL LED DE EMBUTIR 24 A 26W, LUZ BRANCA (FRIA) - FORNECIMENTO E INSTALAÇÃO	100,00% 1.283,04	100,00%				100,00% 1.283,04

Rua Cláudio de Queiroz, 128 - São Francisco, CEP: 69079-080 Manaus/AM  
Fone/Fax: 092 3663-7966 E-Mail: construtoramatrix2001@gmail.com  
CNPJ 04.544.085/0001-20 Insc. Estadual Isento

00032





CONSTRUTORA MATRIX CONSTRUÇÃO, CONSERVAÇÃO E COMÉRCIO LTDA

CNPJ: 04.544.085/0001-20

Obra

TP Nº 01/2020 - CONSTRUÇÃO DO CARTÓRIO ELEITORAL DA 2ª ZE -  
URUCARÁ

Bancos

SINAPI - 06/2020 -

Amazonas

SBC - 08/2020 -

Amazonas

B.D.I.

32,78%

Encargos Sociais

Desonerado:

Horista: 85,99%

Mensalista: 48,92%

Cronograma Físico e Financeiro

Item	Descrição	Total Por Etapa	30 DIAS	60 DIAS	90 DIAS	120 DIAS	150 DIAS
19.7	LUMINÁRIA QUADRADA PLAFONPAINEL LED DE SOBREPOR 24 A 20W, LUZ BRANCA (FRIA) - FORNECIMENTO E INSTALAÇÃO	100,00%					100,00%
19.8	LUMINÁRIA DE EMERGÊNCIA, COM 30 LÂMPADAS LED DE 2 W. SEM REATOR - FORNECIMENTO E INSTALAÇÃO. AF_02/2020	650,70					650,70
19.9	ELETROCALHA METÁLICA PERFURADA BASE E LATERAL, TIPO U, 150 x 100 x 300MM - FORNECIMENTO E INSTALAÇÃO	100,00%					100,00%
19.10	LUMINÁRIA DE LED PARA ILUMINAÇÃO PÚBLICA, DE 60W ATÉ 137W, COM FOTOCELULA, FIXADA EM PAREDE COM BRAÇO METÁLICO GALVANIZADO	285,74					285,74
19.11	RELE FOTOELÉTRICO PI COMANDO DE ILUMINAÇÃO EXTERNA	100,00%					100,00%
19.12	QUADRO DE DISTRIBUIÇÃO DE ENERGIA DE EMBUTIR, EM CHAPA METÁLICA, PARA 40 DISJUNTORES TERMOMAGNÉTICOS MONOPOLARES, COM BARRAMENTO TRIFÁSICO E NEUTRO, FORNECIMENTO E INSTALAÇÃO	53,60					53,60
19.13	DISJUNTOR TRIPOLAR DIN, 100 OU 125A - FORNECIMENTO E INSTALAÇÃO	100,00%					100,00%
19.14	DISJUNTOR MONOPOLAR TIPO DIN, CORRENTE NOMINAL DE 10A - FORNECIMENTO E INSTALAÇÃO. AF_04/2016	575,23					575,23
19.15	DISJUNTOR MONOPOLAR TIPO DIN, CORRENTE NOMINAL DE 16A - FORNECIMENTO E INSTALAÇÃO. AF_04/2016	100,00%					100,00%
19.16	DISJUNTOR MONOPOLAR TIPO DIN, CORRENTE NOMINAL DE 20A - FORNECIMENTO E INSTALAÇÃO. AF_04/2016	25,38					25,38
19.17	DISJUNTOR MONOPOLAR TIPO DIN, CORRENTE NOMINAL DE 25A - FORNECIMENTO E INSTALAÇÃO. AF_04/2016	46,20					46,20
19.18	DISJUNTOR BIPOLAR TIPO DIN, CORRENTE NOMINAL DE 20A - FORNECIMENTO E INSTALAÇÃO. AF_04/2016	100,00%					100,00%
19.19	DISJUNTOR BIPOLAR TIPO DIN, CORRENTE NOMINAL DE 25A - FORNECIMENTO E INSTALAÇÃO. AF_04/2016	9,24					9,24
19.20	Dispositivo de proteção contra surto de tensão DPS 45KA - 175v (para-raio)	128,39					128,39
20	ENTRADA DE ENERGIA COM MURETA EM ALVENARIA DE 1 VEZ, COMPLETA	100,00%					100,00%
20.1	CORDOALHA DE COBRE NU 25 MM², NÃO ENTERRADA, COM ISOLADOR - FORNECIMENTO E INSTALAÇÃO. AF_12/2017	6.332,42					6.332,42
20.2	HASTE DE ATERRAMENTO 3/4 PARA SPOA - FORNECIMENTO E INSTALAÇÃO. AF_12/2017	100,00%					100,00%
		348,83					348,83
		264,12					264,12

Rua Cleirindo de Queiroz, 128 - São Francisco, CEP: 69079-080 Manaus/AM  
Fone/Fax: 092 3563-7966 E-Mail: construtoramatrix2001@gmail.com  
CNPJ: 04.544.085/0001-20 Insc. Estadual Isento

00033



Obra

TP N° 01/2020 - CONSTRUÇÃO DO CARTÓRIO ELEITORAL DA 2ª ZE -  
URUCARÁ

Bancos  
SINAPI - 06/2020 -  
Amazonas  
SBC - 08/2020 -  
Amazonas

B.D.I.  
32,78%

Encargos Sociais  
Desonerado:  
Horista: 85,99%  
Mensalista: 48,92%

CONSTRUTORA MATRIX CONSTRUÇÃO, CONSERVAÇÃO E COMÉRCIO LTDA  
CNPJ 04.544.085/0001-20

Cronograma Físico e Financeiro

Item	Descrição	Total Por Etapa	30 DIAS	60 DIAS	90 DIAS	120 DIAS	150 DIAS
20.3	CAIXA DE PASSAGEM 50X50X60 FUNDO BRITA C/ TAMPA	100,00% 689,46				100,00% 689,46	
20.4	CABO DE COBRE FLEXÍVEL ISOLADO, 35 MM² ANTI-CHAMA 450/750 V. PARA DISTRIBUIÇÃO - FORNECIMENTO E INSTALAÇÃO. AF. 12/2015	100,00% 3.011,89				100,00% 3.011,89	
20.5	TERMINAL OU CONECTOR DE PRESSÃO - PARA CABO 35MM² - FORNECIMENTO E INSTALAÇÃO	100,00% 109,44				100,00% 109,44	
20.6	ELETRODUTO RÍGIDO ROSCÁVEL, PVC, DN 60 MM (2") - FORNECIMENTO E INSTALAÇÃO. AF. 12/2015	100,00% 353,97				100,00% 353,97	
20.7	CURVA 90 GRAUS PARA ELETRODUTO, PVC, ROSCÁVEL, DN 60 MM (2") - FORNECIMENTO E INSTALAÇÃO. AF. 12/2015	100,00% 80,12				100,00% 80,12	
20.8	LULA PARA ELETRODUTO, PVC, ROSCÁVEL, DN 60 MM (2") - FORNECIMENTO E INSTALAÇÃO. AF. 12/2015	100,00% 101,84				100,00% 101,84	
20.9	ALVENARIA EM TUIJO C/ CIMENTO CAL E AREIA	100,00% 358,90				100,00% 358,90	
20.10	CHAPISCO APLICADO EM ALVENARIA (SEM PRESENÇA DE VÃOS) E ESTRUTURAS DE CONCRETO DE FACHADA, COM COLHER DE PEDREIRO. ARGAMASSA TRAÇO 1:3 COM PREPARO MANUAL. AF. 06/2014	100,00% 31,87				100,00% 31,87	
20.11	EMBOÇO OU MASSA ÚNICA EM ARGAMASSA TRAÇO 1:2:8. PREPARO MECÂNICO COM BETONEIRA 400 L, APLICADA MANUALMENTE EM PÁNS CEGOS DE FACHADA (SEM PRESENÇA DE VÃOS), ESPESURA DE 25 MM	100,00% 194,23				100,00% 194,23	
20.12	AF. 06/2014	100,00% 84,15					100,00% 84,15
20.13	AF. 08/2018	100,00% 61,84					100,00% 61,84
20.14	APLICAÇÃO MANUAL DE PINTURA COM TINTA LÁTEX ACRÍLICA EM PAREDES, DUAS DEMÃOS. AF. 06/2014	100,00% 298,50				100,00% 298,50	
20.15	TUBO DE AÇO GALVANIZADO COM COSTURA, CLASSE MÉDIA, DN 50 (2"). CONEXÃO ROSQUEADA, INSTALADO EM PRUMADAS - FORNECIMENTO E INSTALAÇÃO. AF. 12/2015	100,00% 143,30				100,00% 143,30	
20.16	APRIMAÇÃO SECUNDÁRIA OU REX COMPLETA PARA QUATRO LINHAS - FORNECIMENTO E INSTALAÇÃO. CAIXA DE MEDIÇÃO EXTERNA EM CHAPA DE AÇO COM VISOR PARA 1 MEDIDOR TRIFÁSICO - FORNECIMENTO E INSTALAÇÃO EM MURETA DE ALVENARIA	100,00% 218,96				100,00% 218,96	
21	INSTALAÇÕES HIDRO-SANITÁRIAS	0,00% 33.283,24					

Rua Clarindo de Queiroz, 128 - São Francisco, CEP: 69079-080 Manaus/AM  
Fone/Fax: 092 3663-7966 E-Mail: construtoramatrix2001@gmail.com  
CNPJ: 04.544.085/0001-20 Insc. Estadual: Isento

00034



Obra

TP N° 01/2020 - CONSTRUÇÃO DO CARTÓRIO ELEITORAL DA 27ª ZE -  
URUCARÁCONSTRUTORA MATRIX CONSTRUÇÃO, CONSERVAÇÃO E COMÉRCIO LTDA  
CNPJ: 04.544.085/0001-20Bancos:  
SINAPI - 06/2020 -  
Amazonas  
SBC - 08/2020 -  
AmazonasB.D.I.  
32,78%Encargos Sociais  
Desonerado:  
Honorista: 85,95%  
Mensalista: 48,92%

## Cronograma Físico e Financeiro

Item	Descrição	Total Por Etapa	30 DIAS	60 DIAS	90 DIAS	120 DIAS	150 DIAS
21.1	SISTEMA DE ALIMENTAÇÃO DE ÁGUA FRIA E BARRILETE	100,00%				100,00%	
21.1.1	(COMPOSIÇÃO REPRESENTATIVA) DO SERVIÇO DE INSTALAÇÃO DE TUBOS DE PVC, SOLDÁVEL, ÁGUA FRIA, DN 25 MM (INSTALADO EM RAMAL, SUB-RAMAL, RAMAL DE DISTRIBUIÇÃO OU PRUMADA), INCLUSIVE CONEXÕES, CORTES E FIXAÇÕES, PARA PRÉDIOS, AF_10/2015	4.026,86				4.026,86	
		100,00%				100,00%	
		2.033,03				2.033,03	
21.1.2	(COMPOSIÇÃO REPRESENTATIVA) DO SERVIÇO DE INSTALAÇÃO DE TUBOS DE PVC, SOLDÁVEL, ÁGUA FRIA, DN 50 MM (INSTALADO EM PRUMADA), INCLUSIVE CONEXÕES, CORTES E FIXAÇÕES, PARA PRÉDIOS, AF_10/2015	100,00%				100,00%	
		547,19				547,19	
21.1.3	PONTO DE CONSUMO TERMINAL DE ÁGUA FRIA (SUBRAMAL) COM TUBULAÇÃO DE PVC, DN 25 MM, INSTALADO EM RAMAL DE ÁGUA, INCLUSIVE RASGO E CHUMBAMENTO EM ALVENARIA, AF_12/2014	100,00%				100,00%	
21.1.4	CAIXA D'ÁGUA EM POLIETILENO, 1000 LITROS, COM ACESSÓRIOS	100,00%				100,00%	
		595,56				595,56	
21.1.5	REGISTRO DE ESFERA, PVC, SOLDÁVEL, DN 25 MM, INSTALADO EM RESERVAÇÃO DE ÁGUA DE EDIFICAÇÃO QUE POSSUA RESERVATÓRIO DE FIBRAFIBROCIMENTO, FORNECIMENTO E INSTALAÇÃO, AF_06/2016	100,00%				100,00%	
		53,25				53,25	
21.1.6	REGISTRO DE ESFERA, PVC, SOLDÁVEL, DN 50 MM, INSTALADO EM RESERVAÇÃO DE ÁGUA DE EDIFICAÇÃO QUE POSSUA RESERVATÓRIO DE FIBRAFIBROCIMENTO, FORNECIMENTO E INSTALAÇÃO, AF_06/2016	100,00%				100,00%	
		41,91				41,91	
21.1.7	CAIXA DE PASSAGEM 50X50X60 FUNDO BRITA C/ TAMPA	100,00%				100,00%	
		229,82				229,82	
21.2	SISTEMA DE DISTRIBUIÇÃO DE ÁGUA FRIA	100,00%				100,00%	
		1.238,35				1.238,35	
21.2.1	PONTO DE CONSUMO TERMINAL DE ÁGUA FRIA (SUBRAMAL) COM TUBULAÇÃO DE PVC, DN 25 MM, INSTALADO EM RAMAL DE ÁGUA, INCLUSIVE RASGO E CHUMBAMENTO EM ALVENARIA, AF_12/2014	100,00%				100,00%	
		964,48				964,48	
21.2.2	REGISTRO DE GAVETA BRUTA, LATÃO, ROSCÁVEL, 3/4", COM ACABAMENTO E CANOPLA CROMADOS, FORNECIDO E INSTALADO EM RAMAL DE ÁGUA, AF_12/2014	100,00%				100,00%	
		201,76				201,76	
21.2.3	LUVA DE REDUÇÃO, PVC, SOLDÁVEL, DN 50MM X 25MM, INSTALADO EM PRUMADA DE ÁGUA, FORNECIMENTO E INSTALAÇÃO, AF_12/2014	100,00%				100,00%	
		24,08				24,08	
21.2.4	REGISTRO DE PRESSÃO BRUTA, LATÃO, ROSCÁVEL, 3/4", COM ACABAMENTO E CANOPLA CROMADOS, FORNECIDO E INSTALADO EM RAMAL DE ÁGUA, AF_12/2014	100,00%				100,00%	
		48,04				48,04	

Rua Cláudio de Queiroz, 128 - São Francisco, CEP: 69079-080 Manaus/AM  
Fone/Fax: 092 3663-7966 E-Mail: construtoramatrix2001@gmail.com  
CNPJ: 04.544.085/0001-20 Insc. Estadual: Isento

00035



CONSTRUTORA MATRIX CONSTRUÇÃO, CONSERVAÇÃO E COMÉRCIO LTDA

CNPJ: 04.544.085/0001-20

Obra

TP Nº 01/2020 - CONSTRUÇÃO DO CARTÓRIO ELEITORAL DA 2ª ZE -  
URUCARÁ

Bancos

SINAPI - 06/2020 -

Amazonas

SBC - 06/2020 -

Amazonas

B.D.I.

32,78%

Encargos Sociais

Desonerado:

Horista: 85,95%

Mensalista: 48,92%

Cronograma Físico e Financeiro

Item	Descrição	Total Por Etapa	30 DIAS	60 DIAS	90 DIAS	120 DIAS	150 DIAS
21.3	SISTEMA DE ESGOTO SANITÁRIO	100,00%					
21.3.1	ESCAVAÇÃO MANUAL DE VALACAVA EM LODO, ENTRE 3 E 4,5M DE PROFUNDIDADE	11.341,45		71,48%		28,52%	
21.3.2	FOSSA SÉPTICA EM ALVENARIA DE TUILO CERÂMICO MACIÇO, DIMENSÕES EXTERNAS DE 1,90X1,10X1,40 M, VOLUME DE 1.500 LITROS, REVESTIDO INTERNAMENTE COM MASSA ÚNICA E IMPERMEABILIZANTE E COM TAMPA DE CONCRETO ARMADO COM ESPESURA DE 8 CM	5.298,30		100,00%		3.234,83	
21.3.3	SUMIDOURO EM ALVENARIA DE TUILO CERÂMICO MACIÇO DIÂMETRO 140MM E ALTURA 5,00M, COM TAMPA EM CONCRETO ARMADO DIÂMETRO 140MM E ESPESURA 10CM	1.321,92		100,00%			
21.3.4	(COMPOSIÇÃO REPRESENTATIVA) DO SERVIÇO DE INSTALAÇÃO DE TUBO DE PVC, SÉRIE NORMAL, ESGOTO PREDIAL, DN 40 MM (INSTALADO EM RAMAL DE DESCARGA OU RAMAL DE ESGOTO SANITÁRIO), INCLUSIVE CONEXÕES, CORTES E FIXAÇÕES, PARA PRÉDIOS AF_10/2015	1.486,63		100,00%		100,00%	
21.3.5	(COMPOSIÇÃO REPRESENTATIVA) DO SERVIÇO DE INSTALAÇÃO DE TUBO DE PVC, SÉRIE NORMAL, ESGOTO PREDIAL, DN 50 MM (INSTALADO EM RAMAL DE DESCARGA OU RAMAL DE ESGOTO SANITÁRIO), INCLUSIVE CONEXÕES, CORTES E FIXAÇÕES PARA, PRÉDIOS AF_10/2015	247,89				247,89	
21.3.6	(COMPOSIÇÃO REPRESENTATIVA) DO SERVIÇO DE INST. TUBO PVC, SÉRIE N, ESGOTO PREDIAL, 100 MM (INST. RAMAL DESCARGA, RAMAL DE ESG. SANIT., PRUMADA ESG. SANIT., VENTILAÇÃO OU SUB-COLETOR AÉREO), INCL. CONEXÕES E CORTES, FIXAÇÕES, PI PRÉDIOS AF_10/2015	624,70		100,00%		100,00%	
21.3.7	CAIXA SFONADA, PVC, DN 100 X 100 X 50 MM, JUNTA ELÁSTICA, FORNECIDA E INSTALADA EM RAMAL DE DESCARGA OU EM RAMAL DE ESGOTO SANITÁRIO. AF_12/2014	1.389,50		100,00%		100,00%	
21.3.8	CAIXA DE INSPEÇÃO EM ALVENARIA DE TUILO MACIÇO 60X60X80CM, REVESTIDA INTERNAMENTE COM BARRA LISA (CIMENTO E AREIA, TRAÇO 1-4) E=2,0CM, COM TAMPA PRÉ-MOLDADA DE CONCRETO E FUNDO DE CONCRETO 15MPA TIPO C - ESCAVAÇÃO E CONFECÇÃO	531,52		100,00%		100,00%	
21.3.9	CAIXA DE GORDURA DUPLA (CAPACIDADE 126 L), RETANGULAR, EM ALVENARIA COM BLOCOS DE CONCRETO, DIMENSÕES INTERNAS = 0,4X0,7 M, ALTURA INTERNA = 0,8 M. AF_05/2018	346,60		100,00%		100,00%	

00036

Rua Clarindo de Queiroz, 128 - São Francisco, CEP: 69079-080 Manaus/AM  
Fone/Fax: 082 3663-7966 E-Mail: construtoramatrix2001@gmail.com  
CNPJ: 04.544.085/0001-20 Insc. Estadual: Isento





CONSTRUTORA MATRIX CONSTRUÇÃO, CONSERVAÇÃO E COMÉRCIO LTDA

CNPJ: 04.544.085/0001-20

Obra

TP Nº 01/2020 - CONSTRUÇÃO DO CARTÓRIO ELEITORAL DA 2ª ZE -  
URUCARÁ

Bancos

SINAPI - 06/2020 -

Amazonas

SBC - 08/2020 -

Amazonas

B.D.I.

32,78%

Encargos Sociais

Desonerado:

Horista: 85,99%

Mensalista: 48,92%

Cronograma Físico e Financeiro

Item	Descrição	Total Por Etapa	30 DIAS	60 DIAS	90 DIAS	120 DIAS	150 DIAS
21.4	SISTEMA DE DRENAGEM PARA CONDICIONADOR DE AR TIPO SPLIT	100,00%				100,00%	
21.4.1	(COMPOSIÇÃO REPRESENTATIVA) DO SERVIÇO DE INSTALAÇÃO TUBOS DE PVC, SOLDÁVEL, ÁGUA FRIA, DN 32 MM (INSTALADO EM RAMAL, SUB- RAMAL, RAMAL DE DISTRIBUIÇÃO OU PRUMADA), INCLUSIVE CONEXÕES, CORTES E FIXAÇÕES, PARA PRÉDIOS. AF: 10/2015	1.556,61 100,00%	1.556,61 100,00%			1.556,61 100,00%	
21.4.2	(COMPOSIÇÃO REPRESENTATIVA) DO SERVIÇO DE INST. TUBO PVC, SÉRIE N, ESGOTO PRÉDIAL, DN 75 MM, (INST. EM RAMAL DE DESCARGA, RAMAL DE ESG. SANITÁRIO, PRUMADA DE ESG. SANITÁRIO OU VENTILAÇÃO), INCL. CONEXÕES, CORTES E FIXAÇÕES, PI PRÉDIOS AF: 10/2015	100,00%	100,00%			100,00%	
21.4.3	CAIXA SIFONADA, PVC, DN 150 X 185 X 75 MM, FORNECIDA E INSTALADA EM RAMAIS DE ENCAMINHAMENTO DE ÁGUA PLUVIAL. AF: 10/2014	100,00%	100,00%			100,00%	
21.4.4	RASGO EM ALVENARIA PARA RAMAIS/ DISTRIBUIÇÃO COM DIÂMETROS MENORES OU IGUAIS A 40 MM. AF: 05/2015	151,84 100,00%	151,84 100,00%			151,84 100,00%	
21.4.5	ABERTURA/FECHAMENTO RASGO ALVENARIA PARA TUBOS, FECHAMENTO COM ARGAMASSA TRACO 1:1:6 (CIMENTO, CAL E AREIA)	138,67 100,00%	138,67 100,00%			138,67 100,00%	
21.5	SISTEMA DE ÁGUAS PLUVIAIS	75,49 100,00%	75,49 100,00%			75,49 100,00%	
21.5.1	(COMPOSIÇÃO REPRESENTATIVA) DO SERVIÇO DE INSTALAÇÃO DE TUBOS DE PVC, SÉRIE R, ÁGUA PLUVIAL, DN 150 MM (INSTALADO EM CONDUTORES VERTICAIS), INCLUSIVE CONEXÕES, CORTES E FIXAÇÕES, PARA PRÉDIOS. AF: 10/2015	15.119,93 100,00%	15.119,93 100,00%			15.119,93 100,00%	
21.5.2	GRADE DE FERRO EM BARRA CHATA 3/16"	5.814,35 100,00%	5.814,35 100,00%			5.814,35 100,00%	
21.5.3	EXECUÇÃO DE CANALETA DE CONCRETO SIMPLES MOLDADA IN LOCO SOBRE TERRENO NATURAL, SEÇÃO TRANSVERSAL "V", LARGURA 20CM, ALTURA CENTRAL 10CM, ESPESSURA 10CM	7.280,42 100,00%	7.280,42 100,00%			7.280,42 100,00%	
21.5.4	CAIXA DE AREIA 40X40X40CM EM ALVENARIA - EXECUÇÃO	301,52 100,00%	301,52 100,00%			301,52 100,00%	
21.5.5	GRADE DE FERRO EM BARRA CHATA 3/16"	166,49 100,00%	166,49 100,00%			166,49 100,00%	
22	INSTALAÇÕES TELEFÔNICA E REDE DE DADOS	0,00%	0,00%			0,00%	
22.1	SISTEMA DE TELEFONIA	5.251,44 100,00%	5.251,44 100,00%			5.251,44 100,00%	
		842,63					
					32,69%	49,03%	18,28%
					275,40	413,15	154,00

Rua Clarindo de Queiroz, 128 - São Francisco, CEP: 69079-080 Manaus/AM  
Fone/Fax: 092 3663-7966 E-Mail: construtoramatrix2001@gmail.com  
CNPJ: 04.544.085/0001-20 Insc. Estadual: Isento

00037



Obra

TP N° 01/2020 - CONSTRUÇÃO DO CARTÓRIO ELEITORAL DA 2ª ZE -  
URUCARÁ

Bancos

SINAPI - 05/2020 -

Amazonas

SBC - 06/2020 -

Amazonas

B.D.I.

32,78%

Encargos Sociais

Desonerado:

Horista: 85,98%

Mensalista: 48,92%

CONSTRUTORA MATRIX CONSTRUÇÃO, CONSERVAÇÃO E COMÉRCIO LTDA

CNPJ: 04.544.085/0001-20

## Cronograma Físico e Financeiro

Item	Descrição	Total Por Etapa	30 DIAS	60 DIAS	90 DIAS	120 DIAS	150 DIAS
22.1.1	TOMADA PARA TELEFONE RJ11 - FORNECIMENTO E INSTALAÇÃO AF_11/2019	100,00% 72,76					100,00% 72,76
22.1.2	CAIXA RETANGULAR 4" X 2" BAIXA (0,30 M DO PISO), PVC, INSTALADA EM PAREDE - FORNECIMENTO E INSTALAÇÃO AF_12/2015	100,00% 28,92				100,00% 28,92	
22.1.3	CABO TELEFÔNICO CCI-50 2 PARES, SEM BLINDAGEM, INSTALADO EM DISTRIBUIÇÃO DE EDIFICAÇÃO INSTITUCIONAL - FORNECIMENTO E INSTALAÇÃO AF_11/2019	100,00% 81,24					100,00% 81,24
22.1.4	ELETRODUTO RÍGIDO ROSCÁVEL, PVC, DN 25 MM (3/4"), PARA CIRCUITOS TERMINAIS, INSTALADO EM PAREDE - FORNECIMENTO E INSTALAÇÃO AF_12/2015	100,00% 230,49			50,00% 115,25		
22.1.5	CURVA 90 GRAUS PARA ELETRODUTO, PVC, ROSCÁVEL, DN 25 MM (3/4"), PARA CIRCUITOS TERMINAIS, INSTALADA EM PAREDE - FORNECIMENTO E INSTALAÇÃO AF_12/2015	100,00% 126,96			50,00% 63,48		
22.1.6	LULA PARA ELETRODUTO, PVC, ROSCÁVEL, DN 25 MM (3/4"), PARA CIRCUITOS TERMINAIS, INSTALADA EM FORRO - FORNECIMENTO E INSTALAÇÃO AF_12/2015	100,00% 193,52			50,00% 96,76		
22.1.7	QUADRO DE DISTRIBUIÇÃO PARA TELEFONE N 3 40X40X12CM EM CHAPA METÁLICA, DE EMBUTIR, SEM ACESSÓRIOS, PADRÃO TELEBRAS, FORNECIMENTO E INSTALAÇÃO AF_11/2019	100,00% 108,74				100,00% 108,74	
22.2	SISTEMA DE DADOS	100,00% 4.117,68			7,88% 315,46	25,52% 1.050,64	86,82% 2.751,59
22.2.1	ELETROCALHA METÁLICA PERFURADA BASE E LATERAL, TIPO U, 180 x 100 x 3000MM - FORNECIMENTO E INSTALAÇÃO	100,00% 735,18				100,00% 735,18	
22.2.2	ELETRODUTO RÍGIDO ROSCÁVEL, PVC, DN 25 MM (3/4"), PARA CIRCUITOS TERMINAIS, INSTALADO EM PAREDE - FORNECIMENTO E INSTALAÇÃO AF_12/2015	100,00% 272,41			50,00% 136,21	50,00% 136,21	
22.2.3	CURVA 90 GRAUS PARA ELETRODUTO, PVC, ROSCÁVEL, DN 25 MM (3/4"), PARA CIRCUITOS TERMINAIS, INSTALADA EM PAREDE - FORNECIMENTO E INSTALAÇÃO AF_12/2015	100,00% 158,70			50,00% 79,35	50,00% 79,35	
22.2.4	LULA PARA ELETRODUTO, PVC, ROSCÁVEL, DN 25 MM (3/4"), PARA CIRCUITOS TERMINAIS, INSTALADA EM PAREDE - FORNECIMENTO E INSTALAÇÃO AF_12/2015	100,00% 199,80			50,00% 99,90	50,00% 99,90	
22.2.5	PONTO DE TOMADA LÓGICA EM PAREDE, INCLUINDO TOMADA RJ45, CAIXA, ELETRODUTO CORRUGADO PVC FLEXÍVEL 1/2", CABO UTP CAT. 6, RASGO, QUEBRA E CHUMBSAMENTO	100,00% 1.852,80					100,00% 1.852,80
22.2.6	Fornecimento e instalação de canalisa sistema "X" 50 x 20mm com tempo (Referência: 06/2016-SBC)	100,00% 148,89					100,00% 148,89

Rua Clarindo de Queiroz, 128 - São Francisco, CEP: 69079-080 Manaus/AM

Fone/Fax: 062 3663-7966 E-Mail: construtoramatrix2001@gmail.com

CNPJ: 04.544.085/0001-20 Insc. Estadual Isento

00038



CONSTRUTORA MATRIX CONSTRUÇÃO, CONSERVAÇÃO E COMÉRCIO LTDA

CNPJ: 04.544.085/0001-20

Obra

TP Nº 01/2020 - CONSTRUÇÃO DO CARTÓRIO ELEITORAL DA 27ª ZE -  
URUCARÁ

Bancos

SINAPI - 06/2020 -  
Amazonas  
SBC - 08/2020 -  
Amazonas

B.D.I.

32,78%

Encargos Sociais

Desonerado:  
Horista: 85,99%  
Mensalista: 48,92%

Cronograma Físico e Financeiro

Item	Descrição	Total Por Etapa	30 DIAS	60 DIAS	90 DIAS	120 DIAS	150 DIAS
22.2.7	MINI - RACK DE PAREDE EM CHAPA METÁLICA, 19" - 8U x 470MM, PORTA COM VISOR EM VIDRO OU ACRÍLICO - FORNECIMENTO E INSTALAÇÃO	100,00%					100,00%
22.3	INFRAESTRUTURA PARA CABEAMENTO DA ANTENA V-SAT	749,90					749,90
		100,00%					
22.3.1	ELETRODUTO RÍGIDO ROSCÁVEL, PVC, DN 50 MM (1 1/2") - FORNECIMENTO E INSTALAÇÃO, AF. 12/2015	291,13					291,13
		100,00%					100,00%
22.3.2	CURVA 90 GRAUS PARA ELETRODUTO, PVC, ROSCÁVEL, DN 50 MM (1 1/2") - FORNECIMENTO E INSTALAÇÃO, AF. 12/2015	111,12					111,12
		100,00%					100,00%
22.3.3	LULA COM ROSCA, PVC, SOLDÁVEL, DN 50MM X 1,1/2, INSTALADO EM PRUMADA DE ÁGUA - FORNECIMENTO E INSTALAÇÃO, AF. 12/2014	47,97					47,97
		100,00%					100,00%
22.3.4	CABO DE COBRE FLEXÍVEL ISOLADO, 1,5MM², ANTI-CHAMA 450/750 V, PARA CIRCUITOS TERMINAIS - FORNECIMENTO E INSTALAÇÃO, AF. 12/2015	98,64					98,64
		100,00%					100,00%
23	APARELHOS E METAIS	33,40					33,40
		100,00%					100,00%
23.1	SABONETEIRA PLÁSTICA TIPO DISPENSER PARA SABONETE LÍQUIDO COM RESERVATÓRIO 800 A 1000 ML, INCLUSO FIXAÇÃO, AF. 01/2020	7.938,50					7.938,50
		100,00%					100,00%
23.2	SABONETEIRA DE SOBREPOR (FIXADA NA PAREDE), TIPO CONCHA, EM AÇO INOXIDÁVEL - FORNECIMENTO E INSTALAÇÃO	161,61					161,61
		100,00%					100,00%
23.3	PORTA TOALHA BANHO EM METAL CROMADO, TIPO BARRA, INCLUSO FIXAÇÃO, AF. 01/2020	35,83					35,83
		100,00%					100,00%
23.4	PORTA TOALHA ROSTO EM METAL CROMADO, TIPO ARGOLA, INCLUSO FIXAÇÃO, AF. 01/2020	38,77					38,77
		100,00%					100,00%
23.5	PAPELEIRA DE PAREDE EM METAL CROMADO SEM TAMPA, INCLUSO FIXAÇÃO, AF. 01/2020	91,88					91,88
		100,00%					100,00%
23.6	CHUVEIRO ELÉTRICO COMUM CORPO PLÁSTICO, TIPO DUCHA FORNECIMENTO E INSTALAÇÃO, AF. 01/2020	83,91					83,91
		100,00%					100,00%
23.7	Ducha higiênica com registro metálica de 1/2" (5211-ORSE como referência)	58,89					58,89
		100,00%					100,00%
23.8	ESPELHO CRISTAL, ESPESURA 4MM, COM MOLDURA EM ALUMÍNIO E COMPENSADO 8MM PLASTIFICADO COLADO	231,27					231,27
		100,00%					100,00%
23.9	VASO SANITÁRIO SIFONADO COM CAIXA ACOPLADA LOUÇA BRANCA - FORNECIMENTO E INSTALAÇÃO, AF. 01/2020	533,80					533,80
		100,00%					100,00%
23.10	ASSENTO SANITÁRIO CONVENCIONAL - FORNECIMENTO E INSTALAÇÃO, AF. 01/2020	277,51					277,51
		100,00%					100,00%
23.11	ENGATE FLEXÍVEL EM PLÁSTICO BRANCO, 1/2 X 40CM - FORNECIMENTO E INSTALAÇÃO, AF. 01/2020	22,70					22,70
		100,00%					100,00%

Rua Cleirando de Queiroz, 128 - São Francisco, CEP: 69079-080 Manaus/AM  
Fone/Fax: 092 3663-7966 E-Mail: construtoramatrix2001@gmail.com  
CNPJ: 04.544.085/0001-20 Insc. Estadual Isento

00039



CONSTRUTORA MATRIX CONSTRUÇÃO, CONSERVAÇÃO E COMÉRCIO LTDA

CNPJ: 04.544.085/0001-20

Obra

TP Nº 01/2020 - CONSTRUÇÃO DO CARTÓRIO ELEITORAL DA 2ª ZE -  
URUCARÁ

Bancos

SINAPI - 06/2020 -  
Amazonas  
SBC - 08/2020 -  
Amazonas

B.D.I.

32,78%

Encargos Sociais

Desonerado:  
Horista: 85,99%  
Mensalista: 48,92%

Cronograma Físico e Financeiro

Item	Descrição	Total Por Etapa	30 DIAS	60 DIAS	90 DIAS	120 DIAS	150 DIAS
23.12	VASO SANITÁRIO SIFONADO COM CAIXA AZOPLADA SEM FLUXO FRONTAL PARA PCD. A=440MM, EM LOUÇA BRANCA, COM ASSENTO - FORNECIMENTO E INSTALAÇÃO (Ref. 95471-SINAPI)	100,00% 1.790,02				100,00% 1.790,02	
23.13	BARRA DE APOIO RETA, EM AÇO INOX POLIDO, COMPRIMENTO 80 CM, FIXADA NA PAREDE - FORNECIMENTO E INSTALAÇÃO. AF_01/2020	100,00% 1.158,50					100,00% 1.158,50
23.14	BARRA DE APOIO EM "L", EM AÇO INOX POLIDO 80 X 80 CM, FIXADA NA PAREDE - FORNECIMENTO E INSTALAÇÃO. AF_01/2020	100,00% 745,76					100,00% 745,76
23.15	LAVATÓRIO LOUÇA BRANCA COM COLUNA, 45 X 55CM OU EQUIVALENTE, PADRÃO MÉDIO - FORNECIMENTO E INSTALAÇÃO. AF_01/2020	100,00% 439,54				100,00% 439,54	
23.16	VÁLVULA EM METAL CROMADO 1 1/2 X 1 1/2 PARA TANQUE OU LAVATÓRIO, COM OU SEM LADRÃO - FORNECIMENTO E INSTALAÇÃO. AF_01/2020	100,00% 36,22					100,00% 36,22
23.17	TORNEIRA PARA LAVATÓRIO, DE MESA, BICA ALTA, METAL CROMADO - FORNECIMENTO E INSTALAÇÃO (MODELO 1196 C.LINK DA DECA OU SIMILAR)	100,00% 436,22					100,00% 436,22
23.18	SIFÃO DO TIPO FLEXÍVEL EM PVC 1 X 1 1/2 - FORNECIMENTO E INSTALAÇÃO. AF_01/2020	100,00% 14,62					100,00% 14,62
23.19	BANCADA GRANITO CINZA, 50 X 60 CM, INCL. CUBA DE EMBUTIR QVAL. LOUÇA BRANCA 35 X 50 CM, VÁLVULA METAL CROMADO, SIFÃO FLEXÍVEL PVC, ENGATE 30 CM FLEXÍVEL PLÁSTICO E TORNEIRA CROMADA DE MESA, PADRÃO POPULAR - FORNEC. E INSTALAÇÃO. AF_01/2020	100,00% 408,13				100,00% 408,13	
23.20	BANCADA GRANITO CINZA, 150 X 60 CM, COM CUBA DE EMBUTIR DE AÇO, VÁLVULA AMERICANA EM METAL, SIFÃO FLEXÍVEL EM PVC, ENGATE FLEXÍVEL 30 CM, TORNEIRA CROMADA LONGA, DE PAREDE, 1/2 OU 3/4. P) COZINHA, PADRÃO POPULAR - FORNEC. E INSTALAÇÃO. AF_01/2020	100,00% 748,60				100,00% 748,60	
23.21	TANQUE DE LOUÇA BRANCA COM COLUNA, 30L OU EQUIVALENTE, INCLUSO SIFÃO FLEXÍVEL EM PVC, VÁLVULA PLÁSTICA E TORNEIRA DE METAL CROMADO PADRÃO POPULAR - FORNECIMENTO E INSTALAÇÃO. AF_01/2020	100,00% 495,64				100,00% 495,64	
23.22	TORNEIRA PLÁSTICA 3/4 PARA TANQUE - FORNECIMENTO E INSTALAÇÃO. AF_01/2020	100,00% 77,04					100,00% 77,04
24	PINTURA	100,00% 36.567,45				48,20% 17.625,36	51,80% 18.942,09

Rua Clarindo de Queiroz, 128 - São Francisco, CEP: 69079-080 Manaus/AM  
Fone/Fax: 092 3663-7966 E-Mail: construtoramatrix2001@gmail.com  
CNPJ: 04.544.085/0001-20 Insc. Estadual: Isento

00040





CONSTRUTORA MATRIX CONSTRUÇÃO, CONSERVAÇÃO E COMÉRCIO LTDA

CNPJ: 04.544.085/0001-20

Obra

TP Nº 01/2020 - CONSTRUÇÃO DO CARTÓRIO ELEITORAL DA 2ª ZONE -  
URUCARÁ

Bancos

SINAPI - 05/2020 -  
Amazonas  
SBC - 08/2020 -  
Amazonas

B.D.I.

32,78%

Encargos Sociais

Desonerado:

Horista: 85,99%

Mensalista: 48,92%

Cronograma Físico e Financeiro

Item	Descrição	Total Por Etapa	30 DIAS	60 DIAS	90 DIAS	120 DIAS	150 DIAS
24.1	APLICAÇÃO DE FUNDO SELADOR ACRILICO EM TETO, UMA DEMÃO.	100,00%					
	AF - 06/2014	58,45					
24.2	APLICAÇÃO DE FUNDO SELADOR ACRILICO EM PAREDES, UMA DEMÃO	100,00%					
	AF - 06/2014	1152,93					
24.3	APLICAÇÃO MANUAL DE MASSA ACRILICA EM SUPERFICIES EXTERNAS DE SACADA DE EDIFICIOS DE MÚLTIPLOS PAVIMENTOS, DUAS DEMÃOS	100,00%					
	AF - 05/2017	723,91					
24.4	TEXTURA ACRILICA, APLICAÇÃO MANUAL EM PAREDE, UMA DEMÃO	100,00%					
	AF - 05/2016	4290,96					
24.5	APLICAÇÃO E LIXAMENTO DE MASSA LATEX EM PAREDES, DUAS DEMÃOS. AF - 06/2014	3123,53					
24.6	APLICAÇÃO MANUAL DE PINTURA COM TINTA LATEX ACRILICA EM TETO, DUAS DEMÃOS. AF - 06/2014	100,00%					
		344,85					
24.7	APLICAÇÃO MANUAL DE TINTA LATEX ACRILICA EM PAREDE EXTERNAS DE CASAS, DUAS DEMÃOS. AF - 11/2016	100,00%					
		8307,43					
24.8	FUNDO ANTICORROSIVO A BASE DE OXIDO DE FERRO (ZARCAO), UMA DEMAO	100,00%					
		4064,04					
24.9	PINTURA ESMALTE FOSCO, DUAS DEMÃOS, SOBRE SUPERFICIE METALICA	100,00%					
		8068,73					
24.10	PINTURA ACRILICA EM PISO CIMENTADO DUAS DEMÃOS	100,00%					
		5491,29					
24.11	PINTURA COM TINTA A BASE DE BORRACHA CLORADA, DE FAIXAS DE DEMARCAÇÃO, EM QUADRA POLIESPORTIVA, 5 CM DE LARGURA	100,00%					
		871,28					
24.12	SINALIZACAO HORIZONTAL COM TINTA RETRORREFLETIVA A BASE DE RESINA ACRILICA COM MICROESFERAS DE VIDRO	100,00%					
		72,02					
25	PREVENÇÃO E COMBATE A INCÊNDIO	100,00%					
		1122,22					
25.1	EXTINTOR DE INCÊNDIO DE POS, TIPO ABC, 6KG - FORNECIMENTO E INSTALAÇÃO	100,00%					
		323,22					
25.2	PLACA DE SINALIZAÇÃO DE EXTINTOR, FOTOLUMINESCENTE, QUADRADA 20 x 20CM, EM PVC 2MM, ANTICHAMAS (SÍMBOLOS, CORES E PICTOGRAMAS CONFORME NBR 13434)	100,00%					
		42,04					
25.3	PLACA DE SINALIZAÇÃO DE SAÍDA DE EMERGÊNCIA 15,8x31,6CM EM PVC, FOTOLUMINESCENTE - LETRAS/PICTOGRAMAS (73916-SINAPI COMO REFERÊNCIA)	100,00%					
		735,00					
25.4	SINALIZACAO HORIZONTAL COM TINTA RETRORREFLETIVA A BASE DE RESINA ACRILICA COM MICROESFERAS DE VIDRO	100,00%					
		21,96					

Rua Clarindo de Queiroz, 128 - São Francisco, CEP: 69079-080 Manaus/AM

Fone/Fax: 092.3663-7966 E-Mail: construtoramatrix2001@gmail.com

CNPJ: 04.544.085/0001-20 Insc. Estadual: Isento

con-2

00041



CONSTRUTORA MATRIX CONSTRUÇÃO, CONSERVAÇÃO E COMÉRCIO LTDA

Encargos Sociais  
Desonerado:  
Horista: 85,99%  
Mensalista: 48,92%

B.D.I.  
32,78%

Bancos  
SINAPI - 06/2020 -  
Amazonas  
SBC - 08/2020 -  
Amazonas

Obra  
TP N° 01/2020 - CONSTRUÇÃO DO CARTÓRIO ELEITORAL DA 2ª ZE -  
URUCARÁ

Cronograma Físico e Financeiro

Item	Descrição	Total Por Etapa	30 DIAS	60 DIAS	90 DIAS	120 DIAS	150 DIAS
25	DIVERSOS	100,00%					100,00%
26.1	PLACA IDENTIFICAÇÃO ACRILICO 25X8CM BORDA POLIDA - FORNECIMENTO E COLOCAÇÃO	2.550,05					2.550,05
26.2	PLACA DE INALGURAÇÃO EM AÇO INOX, PINTURA EM CORROSAO, DIMENSÕES 80 x 40 CM (L x A) - FORNECIMENTO E COLOCAÇÃO	439,34					439,34
26.3	LETRA DE AÇO INOX EM CAIXA ALTA, ALTURA ENTRE 16 E 20CM - FORNECIMENTO E INSTALAÇÃO	783,69					783,69
26.4	BRASÃO EM CHAPA DE AÇO INOX, ESPESURA 2MM, ALTURA 50CM, TIPO CAIXA, PINTURA AUTOMOTIVA COLORIDA EM CORROSAO - FORNECIMENTO E INSTALAÇÃO	70,35					70,35
27	MASTRO PARA BANCHEIRAS	1.250,07					1.250,07
27.1	TUBO DE AÇO GALVANIZADO COM COSTURA, CLASSE MÉDIA, CONEXÃO RANHURADA, DN 50 (2"), INSTALADO EM PRUMADAS - FORNECIMENTO E INSTALAÇÃO, AF_12/2015	1.089,32				90,41%	3,59%
27.2	TUBO DE AÇO GALVANIZADO COM COSTURA, CLASSE MÉDIA, DN 40 (1 1/2"), CONEXÃO ROSQUEADA, INSTALADO EM REDE DE ALIMENTAÇÃO PARA HIDRANTE - FORNECIMENTO E INSTALAÇÃO, AF_12/2015	100,00%				100,00%	
27.3	PINTURA ESMALTE FOSCO, DUAS DEMÃOIS, SOBRE SUPERFÍCIE METÁLICA, INCLUSO UMA DEMÃO DE FUNDO ANTICORROSIVO, UTILIZAÇÃO DE REVOLVER (AR-COMPRESSOR)	242,56				242,56	
27.4	(COMPOSIÇÃO REPRESENTATIVA) EXECUÇÃO DE ESTRUTURAS DE CONCRETO ARMADO, PARA EDIFICAÇÃO HABITACIONAL UNIFAMILIAR TÉRREA (CASA ISOLADA), FCK = 25 MPa, AF_01/2017	100,00%				100,00%	
28	PROJETOS "AS BULT"	39,09				39,09	
28.1	ENGENHEIRO CIVIL DE OBRA PLENO COM ENCARGOS COMPLEMENTARES	288,19				288,19	
29	LIMPEZA FINAL DA OBRA	100,00%					10,00%
29.1	LIMPEZA DE LADRILHO HIDRÁULICO EM PAREDE COM PANO ÚMIDO, AF_04/2019	3.455,80				3.120,12	346,68
29.2	LIMPEZA VIDRO COMUM	100,00%				100,00%	
29.3	LIMPEZA DE PISO CERÂMICO OU PORCELANATO COM PANO ÚMIDO, AF_04/2019	3.455,80				3.120,12	346,68
		100,00%				4,10%	87,70%
		100,00%				162,23	3.455,80
		100,00%				100,00%	316,72
		100,00%				100,00%	335,69
		100,00%				100,00%	207,77

Rua Clarindo de Queiroz, 128 - São Francisco, CEP: 66079-080 Manaus/AM  
Fone/Fax: 092 3663-7966 E-Mail: construtoramatrix2001@gmail.com  
CNPJ: 04.544.085/0001-20 Insc. Estadual: Isento



Obra

TP Nº 01/2020 - CONSTRUÇÃO DO CARTÓRIO ELEITORAL DA 2ª ZE -  
URUCARA

Bancos

SINAPI - 05/2020 -

Amazonas

SBC - 08/2020 -

Amazonas

B.D.I.

32,78%

Encargos Sociais

Desonerado:

Horista: 85,95%

Mensalista: 48,92%

CONSTRUTORA MATRIX CONSTRUÇÃO, CONSERVAÇÃO E COMÉRCIO LTDA.

CNPJ: 04.544.085/0001-20

### Cronograma Físico e Financeiro

Item	Descrição	Total Por Etapa	30 DIAS	60 DIAS	90 DIAS	120 DIAS	150 DIAS
29.4	LIMPEZA DE FORRO REMOVÍVEL COM PAÑO UMIDO. AF_04/2019	100,00%					100,00%
		153,91					153,91
29.5	CARGA MANUAL DE ENTULHO EM CAMINHÃO BASCULANTE 6 M3	100,00%		25,00%	25,00%	25,00%	25,00%
		543,30		135,83	135,83	135,83	135,83
29.6	TRANSPORTE DE ENTULHO COM CAMINHÃO BASCULANTE 6 M3, RODOVIA PAVIMENTADA, DMT 0,5 A 1,0 KM	100,00%		25,00%	25,00%	25,00%	25,00%
		105,60		26,40	26,40	26,40	26,40
29.7	LIMPEZA FINAL DA OBRA	100,00%					100,00%
		2.282,64					2.282,64
Porcentagem			8,14%	14,28%	11,17%	41,43%	24,76%
Custo			49.575,20	86.746,91	69.508,14	252.245,95	150.770,52
Porcentagem Acumulada			8,14%	22,39%	33,51%	75,24%	100,00%
Custo Acumulado			49.575,19	136.322,11	205.830,24	458.076,89	608.847,41

Clarindo de Queiroz  
Eng. Civil  
CREA 5302-D AM/R

Adenor de Lima

ADENOR DE LIMA

CPF: 192.772.372-87

CONSTRUTORA MATRIX CONST. CONS. E COM. LTDA

CNPJ: 04.544.085/0001-20

RUA CLARINDO DE QUEIROZ, Nº 128 - SÃO FRANCISCO

CEP: 69.079-089

MANAUS-AM

00043

Rua Clarindo de Queiroz, 128 - São Francisco, CEP: 69079-080 Manaus/AM

Fone/Fax: 092 3663-7966 E-Mail: construtoramatrix2001@gmail.com

CNPJ: 04.544.085/0001-20 Insc. Estadual: Isento

Composições Analíticas com Preço Unitário

TP N° 01/2020 - CONSTRUÇÃO DO CARTÓRIO ELEITORAL DA 27ª ZE - URUCARA

Bancos

B.D.I.

Encargos Sociais

SINAPI - 06/2020 - Amazonas

32,78%

Desonerado:

SBC - 08/2020 - Amazonas

Horista: 85,99%

Mensalista: 48,92%



Composições Analíticas com Preço Unitário

Composições Principais

1.1	Composição	Código Banco	Descrição	Tipo	Und	Quant.	Valor Unit.	Total
	Composição Auxiliar	90778 SINAPI	ENGENHEIRO CIVIL DE OBRA PLENO COM ENCARGOS COMPLEMENTARES	SEDI - SERVIÇOS DIVERSOS	H	1,00000000	R\$ 80,67	R\$ 80,67
	Insunso	95403 SINAPI	CURSO DE CAPACITAÇÃO PARA ENGENHEIRO CIVIL DE OBRA PLENO (ENCARGOS COMPLEMENTARES) - HORISTA	SEDI - SERVIÇOS DIVERSOS	H	1,00000000	R\$ 0,86	R\$ 0,86
	Insunso	00002707 SINAPI	ENGENHEIRO CIVIL DE OBRA PLENO	Mão de Obra	H	1,00000000	R\$ 84,96	R\$ 84,96
	Insunso	00043466 SINAPI	EPI - FAMILIA ENGENHEIRO CIVIL - HORISTA (ENCARGOS COMPLEMENTARES - COLETADO CAIXA)	Equipamento	H	1,00000000	R\$ 0,48	R\$ 0,48
	Insunso	00037372 SINAPI	EXAMES - HORISTA (COLETADO CAIXA)	Outros	H	1,00000000	R\$ 0,30	R\$ 0,30
	Insunso	00043462 SINAPI	FERRAMENTAS - FAMILIA ENGENHEIRO CIVIL - HORISTA (ENCARGOS COMPLEMENTARES - COLETADO CAIXA)	Equipamento	H	1,00000000	R\$ 0,01	R\$ 0,01
	Insunso	00037373 SINAPI	SEGURO - HORISTA (COLETADO CAIXA)	Taxas	H	1,00000000	R\$ 0,06	R\$ 0,06
				MO sem LS =>	46,14	LS =>	39,68	MO com LS => R\$ 85,82

1.2	Composição	Código Banco	Descrição	Tipo	Und	Quant.	Valor Unit.	Total
	Composição Auxiliar	93572 SINAPI	ENCARREGADO GERAL DE OBRAS COM ENCARGOS COMPLEMENTARES	SEDI - SERVIÇOS DIVERSOS	MES	1,00000000	R\$ 4,550,27	R\$ 4,550,27
	Insunso	95422 SINAPI	CURSO DE CAPACITAÇÃO PARA ENCARREGADO GERAL DE OBRAS (ENCARGOS COMPLEMENTARES) - MENSALISTA	SEDI - SERVIÇOS DIVERSOS	MES	1,00000000	R\$ 47,84	R\$ 47,84
	Insunso	00040818 SINAPI	ENCARREGADO GERAL DE OBRAS (MENSALISTA)	Mão de Obra	MES	1,00000000	R\$ 4,272,21	R\$ 4,272,21
	Insunso	00043499 SINAPI	EPI - FAMILIA ENCARREGADO GERAL - MENSALISTA (ENCARGOS COMPLEMENTARES - COLETADO CAIXA)	Equipamento	MES	1,00000000	R\$ 151,48	R\$ 151,48
	Insunso	00040863 SINAPI	EXAMES - MENSALISTA (COLETADO CAIXA)	Material	MES	1,00000000	R\$ 55,67	R\$ 55,67
	Insunso	00043475 SINAPI	FERRAMENTAS - FAMILIA ENCARREGADO GERAL - MENSALISTA (ENCARGOS COMPLEMENTARES - COLETADO CAIXA)	Equipamento	MES	1,00000000	R\$ 12,04	R\$ 12,04
	Insunso	00040864 SINAPI	SEGURO - MENSALISTA (COLETADO CAIXA)	Material	MES	1,00000000	R\$ 11,03	R\$ 11,03
				MO sem LS =>	2,322,73	LS =>	1,997,32	MO com LS => R\$ 4,320,05

1.3	Composição	Código Banco	Descrição	Tipo	Und	Quant.	Valor Unit.	Total
	Composição Auxiliar	93563 SINAPI	ALMOXARIFE COM ENCARGOS COMPLEMENTARES	SEDI - SERVIÇOS DIVERSOS	MES	1,00000000	R\$ 3,421,48	R\$ 3,421,48
	Insunso	95413 SINAPI	CURSO DE CAPACITAÇÃO PARA ALMOXARIFE (ENCARGOS COMPLEMENTARES) - MENSALISTA	SEDI - SERVIÇOS DIVERSOS	MES	1,00000000	R\$ 8,75	R\$ 8,75
	Insunso	00040809 SINAPI	ALMOXARIFE (MENSALISTA)	Mão de Obra	MES	1,00000000	R\$ 3,243,47	R\$ 3,243,47

Rua Clarindo de Queiroz, 128 - São Francisco, CEP: 69079-080 Manaus/AM  
Fone/Fax: 092 3663-7966 E-Mail: construtoramatrix2001@gmail.com  
CNPJ: 04.544.085/0001-20 Insc. Estadual Isento



CONSTRUTORA MATRIX CONSTRUÇÃO, CONSERVAÇÃO E COMÉRCIO LTDA  
CNPJ: 04.544.085/0001-20

Insumo	00043494 SINAPI	EPI - FAMILIA ALMOXARIFE - MENSALISTA (ENCARGOS COMPLEMENTARES - COLETADO CAIXA)	Equipamento	MES	1,0000000	R\$	96,34	R\$	96,34
Insumo	00040963 SINAPI	EXAMES - MENSALISTA (COLETADO CAIXA)	Material	MES	1,0000000	R\$	55,67	R\$	55,67
Insumo	00043470 SINAPI	FERRAMENTAS - FAMILIA ALMOXARIFE - MENSALISTA (ENCARGOS COMPLEMENTARES - COLETADO CAIXA)	Equipamento	MES	1,0000000	R\$	6,22	R\$	6,22
Insumo	00040864 SINAPI	SEGURO - MENSALISTA (COLETADO CAIXA)	Material	MES	1,0000000	R\$	11,03	R\$	11,03
			MO sem LS => LS =>		1,503,62	MO com LS =>		R\$	3,252,22

1.4	Composição	Código Banco	Descrição	Tipo	Und	Quant.	Valor Unit	Total
Insumo	TRE - 0320 Próprio		VIGIA NOTURNO COM ENCARGOS COMPLEMENTARES	SEDI - SERVIÇOS	MES	1,0000000	R\$ 2,974,37	R\$ 2,974,37
Insumo	MOB TRE - 001 Próprio		VIGIA NOTURNO MENSALISTA	Mão de obra	MES	1,0000000	R\$ 2,328,72	R\$ 2,328,72
Insumo	00040862 SINAPI	ALIMENTAÇÃO - MENSALISTA (COLETADO CAIXA)	Material	MES	1,0000000	R\$ 413,97	R\$ 413,97	
Insumo	00040861 SINAPI	TRANSPORTE - MENSALISTA (COLETADO CAIXA)	Material	MES	1,0000000	R\$ 164,98	R\$ 164,98	
Insumo	00040863 SINAPI	EXAMES - MENSALISTA (COLETADO CAIXA)	Material	MES	1,0000000	R\$ 55,67	R\$ 55,67	
Insumo	00040864 SINAPI	SEGURO - MENSALISTA (COLETADO CAIXA)	Material	MES	1,0000000	R\$ 11,03	R\$ 11,03	
			MO sem LS => LS =>		1,076,65	MO com LS =>		R\$ 2,328,72

2.1	Composição	Código Banco	Descrição	Tipo	Und	Quant.	Valor Unit	Total
Insumo	72884 SINAPI		TRANSPORTE COMERCIAL COM CAMINHÃO CARROCERIA 9 T, RODOVIA PAVIMENTADA	MOV - MOVIMENTO DE TERRA	MEX/M	1,0000000	R\$ 0,62	R\$ 0,62
Insumo	5824 SINAPI		CAMINHÃO TÔCO, PBT 16.000 KG, CARGA ÚTIL MÁX. 10.885 KG, DIST. ENTRE EIXOS 4,0 M, POTÊNCIA 189 CV, INCLUSIVE CARROCERIA FIXA, ABERTA DE MADEIRA, P/ TRANSPORTE GERAL DE CARGA SECA, DIMEN. APROX. 2,5 X 7,00 X 0,50 M - CHP DIURNO, AF_05/2014	CHP	CHP	0,0067000	R\$ 93,91	R\$ 0,62
			MO sem LS => LS =>			0,05	MO com LS =>	R\$ 0,11

3.1	Composição	Código Banco	Descrição	Tipo	Und	Quant.	Valor Unit	Total
Insumo	74209/001 SINAPI		PLACA DE OBRA EM CHAPA DE AÇO GALVANIZADO	CANT - CANTIERO DE	m²	1,0000000	R\$ 312,09	R\$ 312,09
Insumo	94962 SINAPI		CONCRETO MAGRO PARA LASTRO, TRAÇO 1:4:5:4:5 (CIMENTO/AREIA/MÉDIA BRITA 1) - PREPARO MECÂNICO COM BETONEIRA 400 L	FUES - FUNDACOES E ESTRUTURAS	m³	0,0100000	R\$ 277,06	R\$ 2,77
Insumo	86262 SINAPI		CARPINTEIRO DE FORMAS COM ENCARGOS COMPLEMENTARES	SEDI - SERVIÇOS	H	1,0000000	R\$ 17,25	R\$ 17,25
Insumo	88318 SINAPI		SERVEANTE COM ENCARGOS COMPLEMENTARES	SEDI - SERVIÇOS	H	2,0000000	R\$ 14,00	R\$ 28,00
Insumo	00004813 SINAPI		PLACA DE OBRA (PARA CONSTRUÇÃO CIVIL) EM CHAPA GALVANIZADA "N. 22", ADESIVADA, DE "2,0 X 1,125" M	Material	m²	1,0000000	R\$ 253,26	R\$ 253,26
Insumo	00004491 SINAPI		PONTALETE DE MADEIRA NÃO APARELHADA "7,5 X 7,5" CM (3 X 3 " ) PINUS, MISTA OU EQUIVALENTE DA REGIAO	Material	M	4,0000000	R\$ 1,76	R\$ 7,04
Insumo	00005075 SINAPI		PREGO DE AÇO POLIDO COM CABEÇA 18 X 30 (2 3/4 X 10)	Material	KG	0,1100000	R\$ 8,59	R\$ 0,94
Insumo	00004417 SINAPI		SARRAFO DE MADEIRA NÃO APARELHADA "2,5 X 7" CM, MACARANDUBA, ANGELIM OU EQUIVALENTE DA REGIAO	Material	M	1,0000000	R\$ 2,83	R\$ 2,83
			MO sem LS => LS =>			14,72	MO com LS =>	R\$ 31,84

3.2	Composição	Código Banco	Descrição	Tipo	Und	Quant.	Valor Unit	Total
-----	------------	--------------	-----------	------	-----	--------	------------	-------

Rua Clarindo de Queiroz, 128 - São Francisco, CEP: 69079-080 Manaus/AM  
Fone/Fax: 082 3663-7966 E-Mail: construtoramatrix2001@gmail.com  
CNPJ: 04.544.085/0001-20 Insc: Estadual: Isento

CONSTRUTORA MATRIX CONSTRUÇÃO, CONSERVAÇÃO E COMÉRCIO LTDA  
CNPJ: 04.544.085/0001-20

Composição	Código Banco	Descrição	Quant.	Valor Unit	Total
Composição Auxiliar	41588 SINAPI	ENTRADA PROVISÓRIA DE ENERGIA ELÉTRICA AÉREA TRIFÁSICA 40A EM POSTE MADEIRA	1,0000000	R\$ 1.247,33	R\$ 1.247,33
Composição Auxiliar	88284 SINAPI	ELETRICISTA COM ENCARGOS COMPLEMENTARES	8,0000000	R\$ 21,17	R\$ 169,36
Composição Auxiliar	88318 SINAPI	SERVENTE COM ENCARGOS COMPLEMENTARES	8,0000000	R\$ 14,00	R\$ 112,00
Insunio	00003379 SINAPI	EM PROCESSO DE DESATIVACAO/ HASTE DE ATERRAMENTO EM ACO COM 3,00 M DE COMPRIMENTO E DN = 5/8", REVESTIDA COM BAIXA CAMADA DE COBRE, SEM CONECTOR	1,0000000	R\$ 34,62	R\$ 34,62
Insunio	00001096 SINAPI	ARMACAO VERTICAL COM HASTE E CONTRA-FUMO, EM CHAPA DE ACO GALVANIZADO 3/16" COM 4 ESTRIBOS E 4 ISOLADORES	2,0000000	R\$ 56,90	R\$ 113,80
Insunio	00039210 SINAPI	ARRUELA EM ALUMINIO, COM ROSCA, DE 1", PARA ELETRODUTO	2,0000000	R\$ 0,52	R\$ 1,04
Insunio	00011267 SINAPI	ARRUELA REDONDA DE LATAO, DIAMETRO EXTERNO = 34 MM, ESPESURA = 2,5 MM, DIAMETRO DO FURO = 17 MM	2,0000000	R\$ 6,21	R\$ 12,42
Insunio	00039176 SINAPI	BUCHA EM ALUMINIO, COM ROSCA, DE 1", PARA ELETRODUTO	2,0000000	R\$ 0,70	R\$ 1,40
Insunio	00000857 SINAPI	CABO DE COBRE NU 18 MM2 MEIO-DURO	3,0000000	R\$ 6,69	R\$ 20,07
Insunio	00001062 SINAPI	CAIXA INTERNA/EXTERNA DE MEDICAO PARA 1 MEDIDOR TRIFASICO, COM VISOR, EM CHAPA DE ACO 18 USG (PADRAO DA CONCESSIONARIA LOCAL)	1,0000000	R\$ 128,47	R\$ 128,47
Insunio	00000420 SINAPI	CINTA CIRCULAR EM ACO GALVANIZADO DE 150 MM DE DIAMETRO PARA FIXACAO DE CAIXA MEDICAO, INCLUI PARAFUSOS E PORCAS	2,0000000	R\$ 17,15	R\$ 34,30
Insunio	00001539 SINAPI	CONECTOR METALICO TIPO PARAFUSO FENDIDO (SPLIT BOLT), PARA CABOS ATE 16 MM2	8,0000000	R\$ 2,73	R\$ 21,84
Insunio	00012034 SINAPI	CURVA 180 GRAUS, DE PVC RIGIDO ROSCAVEL, DE 3/4", PARA ELETRODUTO	2,0000000	R\$ 2,83	R\$ 5,66
Insunio	00002382 SINAPI	DISJUNTOR TIPO NEMA, TRIPOLAR 10 ATE 50A, TENSAO MAXIMA DE 415 V	1,0000000	R\$ 54,97	R\$ 54,97
Insunio	00002685 SINAPI	ELETRODUTO DE PVC RIGIDO ROSCAVEL DE 1", SEM LUVA	8,0000000	R\$ 3,15	R\$ 25,20
Insunio	00000937 SINAPI	FIO DE COBRE, SOLIDO, CLASSE 1, ISOLACAO EM PVC/A, ANTICHAMA BWF-B, 450/750V, SECAO NOMINAL 10 MM2	27,0000000	R\$ 4,10	R\$ 110,70
Insunio	00000406 SINAPI	FITA ACO INOX PARA CINTAR POSTE, L = 19 MM, E = 0,5 MM (ROLO DE 30M)	0,1333333	R\$ 46,26	R\$ 6,16
Insunio	00001692 SINAPI	LUVA EM PVC RIGIDO ROSCAVEL, DE 1", PARA ELETRODUTO	4,0000000	R\$ 1,00	R\$ 4,00
Insunio	00002731 SINAPI	MADEIRA ROLICA TRATADA, EUCALITO OU EQUIVALENTE DA REGIAO, H = 12 M, D = 20 A 24 CM (PARA POSTE)	7,9600000	R\$ 47,77	R\$ 380,24
Insunio	00004346 SINAPI	PARAFUSO DE FERRO POLIDO, SEXTAVADO, COM ROSCA PARCIAL, DIAMETRO 5/8", COMPRIMENTO 6", COM PORCA E ARRUELA DE PRESSAO MEDIA	2,0000000	R\$ 5,54	R\$ 11,08
MO sem LS -> 111,32 LS -> 85,72 MO com LS -> 207,04					

3.3	Código Banco	Descrição	Quant.	Valor Unit	Total
Composição	93208 SINAPI	EXECUÇÃO DE ALMOXARIFADO EM CANTEIRO DE OBRA EM CHAPA DE MADEIRA COMPENSADA, INCLUSO PRATELEIRAS, AF 02/2016	1,0000000	R\$ 477,76	R\$ 477,76
Composição Auxiliar	98441 SINAPI	PAREDE DE MADEIRA COMPENSADA PARA CONSTRUÇÃO TEMPORÁRIA EM CHAPA SIMPLES, EXTERNA, COM ÁREA LÍQUIDA MAIOR OU IGUAL A 6 M², SEM VÃO, AF 05/2016	0,3517000	R\$ 66,89	R\$ 23,52

Rua Cláudio de Queiroz, 128 - São Francisco, CEP: 69079-060 Manaus/AM  
Fone/Fax: 092 3663-7966 E-Mail: construtoramatrix2001@gmail.com  
CNPJ: 04.544.085/0001-20 Insc. Estadual: Isento

CONSTRUTORA MATRIX CONSTRUÇÃO, CONSERVAÇÃO E COMÉRCIO LTDA  
CNPJ: 04.544.085/0001-20

Composição Auxiliar	98442 SINAPI	PAREDE DE MADEIRA COMPENSADA PARA CONSTRUÇÃO TEMPORÁRIA EM CHAPA SIMPLES, EXTERNA, COM ÁREA LÍQUIDA MENOR QUE 8 M², SEM VÃO. AF_05/2018	CANT - CANTEIRO DE OBRAS	m²	0,4048000	R\$	69,01	R\$	27,93
Composição Auxiliar	98443 SINAPI	PAREDE DE MADEIRA COMPENSADA PARA CONSTRUÇÃO TEMPORÁRIA EM CHAPA SIMPLES, INTERNA, COM ÁREA LÍQUIDA MAIOR OU IGUAL A 8 M², SEM VÃO. AF_05/2018	CANT - CANTEIRO DE OBRAS	m²	0,0281000	R\$	56,88	R\$	1,59
Composição Auxiliar	98444 SINAPI	PAREDE DE MADEIRA COMPENSADA PARA CONSTRUÇÃO TEMPORÁRIA EM CHAPA SIMPLES, INTERNA, COM ÁREA LÍQUIDA MAIOR QUE 6 M², SEM VÃO. AF_05/2018	CANT - CANTEIRO DE OBRAS	m²	0,0323000	R\$	58,38	R\$	1,88
Composição Auxiliar	98445 SINAPI	PAREDE DE MADEIRA COMPENSADA PARA CONSTRUÇÃO TEMPORÁRIA EM CHAPA SIMPLES, EXTERNA, COM ÁREA LÍQUIDA MAIOR OU IGUAL A 8 M², COM VÃO. AF_05/2018	CANT - CANTEIRO DE OBRAS	m²	0,5495000	R\$	80,58	R\$	44,27
Composição Auxiliar	98446 SINAPI	PAREDE DE MADEIRA COMPENSADA PARA CONSTRUÇÃO TEMPORÁRIA EM CHAPA SIMPLES, EXTERNA, COM ÁREA LÍQUIDA MAIOR QUE 6 M², COM VÃO. AF_05/2018	CANT - CANTEIRO DE OBRAS	m²	0,4284000	R\$	105,10	R\$	45,02
Composição Auxiliar	98447 SINAPI	PAREDE DE MADEIRA COMPENSADA PARA CONSTRUÇÃO TEMPORÁRIA EM CHAPA SIMPLES, INTERNA, COM ÁREA LÍQUIDA MAIOR OU IGUAL A 8 M², COM VÃO. AF_05/2018	CANT - CANTEIRO DE OBRAS	m²	0,0419000	R\$	66,80	R\$	2,93
Composição Auxiliar	98448 SINAPI	PAREDE DE MADEIRA COMPENSADA PARA CONSTRUÇÃO TEMPORÁRIA EM CHAPA SIMPLES, INTERNA, COM ÁREA LÍQUIDA MAIOR QUE 6 M², COM VÃO. AF_05/2018	CANT - CANTEIRO DE OBRAS	m²	0,0342000	R\$	85,30	R\$	2,91
Composição Auxiliar	92543 SINAPI	TRAMA DE MADEIRA COMPOSTA POR TERÇAS PARA TELHADOS DE ATÉ 2 ÁGUAS PARA TELHA ONDULADA DE FIBROCIMENTO, METÁLICA, PLÁSTICA OU TERMOCÚSTICA, INCLUSIVE TRANSPORTE VERTICAL. AF_07/2019	COBE - COBERTURA	m²	1,4396000	R\$	10,02	R\$	14,42
Composição Auxiliar	94210 SINAPI	TELHAMENTO COM TELHA ONDULADA DE FIBROCIMENTO E = 6 MM, COM RECOBRIMENTO LATERAL DE 1/4 DE ONDA PARA TELHADO COM INCLINAÇÃO MÁXIMA DE 10°, COM ATÉ 2 ÁGUAS, INCLUSIVE IÇAMENTO. AF_07/2019	COBE - COBERTURA	m²	1,4396000	R\$	49,45	R\$	71,18
Composição Auxiliar	94559 SINAPI	JANELA DE AÇO TIPO BASCULANTE PARA VIDROS, COM BATENTE, FERRAGENS E PINTURA ANTICORROSIVA, EXCLUSIVE VIDROS, ACABAMENTO, ALIZAR E CONTRAMARCO, FORNECIMENTO E INSTALAÇÃO. AF_12/2019	ESQV - ESQUADRIAS/FERRAGENS/VIDROS	m²	0,0755000	R\$	502,49	R\$	37,93
Composição Auxiliar	91341 SINAPI	PORTA EM ALUMÍNIO DE ABRIR TIPO VENEZIANA COM GUARNIÇÃO, FIXAÇÃO COM PARAFUSOS - FORNECIMENTO E INSTALAÇÃO. AF_12/2019	ESQV - ESQUADRIAS/FERRAGENS/VIDROS	m²	0,0634000	R\$	330,51	R\$	20,95
Composição Auxiliar	95240 SINAPI	LASTRO DE CONCRETO MAGRO, APLICADO EM PISOS DE RADIERES, ESPESURA DE 3 CM. AF_07/2016	FUES - FUNDAÇÕES E ESTRUTURAS	m²	0,0680000	R\$	12,74	R\$	0,07
Composição Auxiliar	95241 SINAPI	LASTRO DE CONCRETO MAGRO, APLICADO EM PISOS DE RADIERES, ESPESURA DE 5 CM. AF_07/2016	FUES - FUNDAÇÕES E ESTRUTURAS	m²	1,4396000	R\$	21,24	R\$	30,57
Composição Auxiliar	101165 SINAPI	ALVENARIA DE EMBASAMENTO COM BLOCO ESTRUTURAL DE CONCRETO, DE 14X19X29CM E ARGAMASSA DE ASSENTAMENTO COM PREPARO EM BETONEIRA. AF_05/2020	FUES - FUNDAÇÕES E ESTRUTURAS	m²	0,0269000	R\$	570,15	R\$	15,33
Composição Auxiliar	91862 SINAPI	ELETRODUTO RÍGIDO ROSCAVEL, PVC, DN 20 MM (1/2"), PARA CIRCUITOS TERMINAIS, INSTALADO EM FORRO - FORNECIMENTO E INSTALAÇÃO. AF_12/2015	INEL - INSTALAÇÃO ELÉTRICA/ELETROFICACÃO E ILUMINAÇÃO	M	0,2518000	R\$	5,82	R\$	1,46

Rua Clarindo de Queiroz, 128 - São Francisco, CEP: 68079-080 Manaus/AM  
Fone/Fax: 092 3663-7966 E-Mail: construtoramatrix2001@gmail.com  
CNPJ: 04.544.085/0001-20 Insc. Estadual: Isento

Composição Auxiliar	91870 SINAPI	ELETRODUTO RÍGIDO ROSCÁVEL, PVC, DN 20 MM (1/2"), PARA CIRCUITOS TERMINAIS, INSTALADO EM PAREDE - FORNECIMENTO E INSTALAÇÃO. AF_12/2015	M	0.2265000	R\$	7,32	R\$	1,65
Composição Auxiliar	91911 SINAPI	CURVA 90 GRAUS PARA ELETRODUTO, PVC, ROSCÁVEL, DN 20 MM (1/2"), PARA CIRCUITOS TERMINAIS, INSTALADA EM PAREDE - FORNECIMENTO E INSTALAÇÃO. AF_12/2015	UN	0.0755000	R\$	9,67	R\$	0,73
Composição Auxiliar	91924 SINAPI	CABO DE COBRE FLEXÍVEL ISOLADO, 1,5 MM², ANTICHAMA 450/750 V, PARA CIRCUITOS TERMINAIS - FORNECIMENTO E INSTALAÇÃO. AF_12/2015	M	0.9219000	R\$	1,57	R\$	1,03
Composição Auxiliar	91926 SINAPI	CABO DE COBRE FLEXÍVEL ISOLADO, 3,5 MM², ANTICHAMA 450/750 V, PARA CIRCUITOS TERMINAIS - FORNECIMENTO E INSTALAÇÃO. AF_12/2015	M	0.6798000	R\$	2,34	R\$	1,58
Composição Auxiliar	91937 SINAPI	CAIXA OCTOGONAL 3" X 3", PVC, INSTALADA EM LAJE - FORNECIMENTO E INSTALAÇÃO. AF_12/2015	UN	0.1259000	R\$	7,89	R\$	0,99
Composição Auxiliar	95805 SINAPI	CONJUNTO DE PVC, TIPO B, PARA ELETRODUTO DE PVC SOLDÁVEL DN 25 MM (3/4"), APARENTE - FORNECIMENTO E INSTALAÇÃO. AF_11/2016	UN	0.0504000	R\$	17,14	R\$	0,88
Composição Auxiliar	95811 SINAPI	CONJUNTO DE PVC, TIPO B, PARA ELETRODUTO DE PVC SOLDÁVEL DN 25 MM (3/4"), APARENTE - FORNECIMENTO E INSTALAÇÃO. AF_11/2016	UN	0.0252000	R\$	10,14	R\$	0,25
Composição Auxiliar	74130001 SINAPI	DISJUNTOR TERMOMAGNETICO MONOPOLAR PADRAO NEMA (AMERICANO) 10 A 30A 240V, FORNECIMENTO E INSTALAÇÃO	UN	0.0504000	R\$	10,83	R\$	0,54
Composição Auxiliar	84402 SINAPI	QUADRO DE DISTRIBUIÇÃO DE ENERGIA PI 6 DISJUNTORES TERMOMAGNETICOS MONOPOLARES SEM BARRAMENTO, DE EMBUTIR, EM CHAPA METALICA - FORNECIMENTO E INSTALAÇÃO	UN	0.0252000	R\$	64,46	R\$	1,62
Composição Auxiliar	92000 SINAPI	TOMADA BAIXA DE EMBUTIR (1 MÓDULO), 2P+T 10 A, INCLUINDO SUPORTE E PLACA - FORNECIMENTO E INSTALAÇÃO. AF_12/2015	UN	0.0504000	R\$	17,73	R\$	0,88
Composição Auxiliar	92025 SINAPI	INTERRUPTOR SIMPLES (1 MÓDULO) COM 2 TOMADAS DE EMBUTIR 2P+T 10 A, INCLUINDO SUPORTE E PLACA - FORNECIMENTO E INSTALAÇÃO. AF_12/2015	UN	0.0252000	R\$	43,48	R\$	1,08
Composição Auxiliar	97586 SINAPI	LUMINÁRIA TIPO CALHA, DE SOBREPOR, COM 2 LÂMPADAS TUBULARES FLUORESCENTES DE 36 W, COM REATOR DE PARTIDA RÁPIDA - FORNECIMENTO E INSTALAÇÃO. AF_02/2020	UN	0.1007000	R\$	67,45	R\$	6,79
Composição Auxiliar	97583 SINAPI	LUMINÁRIA TIPO SPOT, DE SOBREPOR, COM 1 LÂMPADA FLUORESCENTE DE 15 W, SEM REATOR - FORNECIMENTO E INSTALAÇÃO. AF_02/2020	UN	0.0252000	R\$	63,48	R\$	1,59
Composição Auxiliar	97611 SINAPI	LÂMPADA COMPACTA FLUORESCENTE DE 15 W, BASE E27 - FORNECIMENTO E INSTALAÇÃO. AF_02/2020	UN	0.0252000	R\$	13,24	R\$	0,33
Composição Auxiliar	91170 SINAPI	FIXAÇÃO DE TUBOS HORIZONTAIS DE PVC, CPVC OU COBRE DIÂMETROS MENORES OU IGUAIS A 40 MM OU ELETROCALHAS ATÉ 150MM DE LARGURA, COM ABRAÇADEIRA METÁLICA RÍGIDA TIPO D 1/2, FIXADA EM PERFILADO EM LAJE. AF_05/2015	M	0.2518000	R\$	1,76	R\$	0,44
Composição Auxiliar	91173 SINAPI	FIXAÇÃO DE TUBOS VERTICAIS DE PFR DIÂMETROS MENORES OU IGUAIS A 40 MM COM ABRAÇADEIRA METÁLICA RÍGIDA TIPO D 1/2, FIXADA EM PERFILADO EM ALVENARIA. AF_05/2015	M	0.2266500	R\$	0,88	R\$	0,19
Composição Auxiliar	93353 SINAPI	ESCAVAÇÃO MANUAL DE VALA COM PROFUNDIDADE MENOR OU IGUAL A 3,00M. AF_03/2016	m²	0.0262000	R\$	55,36	R\$	1,45



CONSTRUTORA MATRIX CONSTRUÇÃO, CONSERVAÇÃO E COMÉRCIO LTDA  
CNPJ: 04.544.085/0001-20

Composição Auxiliar	80995 SINAPI	REATERRO MANUAL APOIADO COM SOQUETE AF 10/2017	MOVT - MOVIMENTO	m²	0,0007000	R\$	33,55	R\$	0,22
Composição Auxiliar	88487 SINAPI	APLICAÇÃO MANUAL DE PINTURA COM TINTA LATEX PVA EM PAREDES, DUAS DEMÃO, AF 06/2014	PINT - PINTURAS	m²	3,7457000	R\$	7,36	R\$	27,56
Composição Auxiliar	88262 SINAPI	CARPINTEIRO DE FORMAS COM ENCARGOS COMPLEMENTARES	SEDI - SERVIÇOS	H	0,9794000	R\$	17,25	R\$	16,89
Insumo	00004513 SINAPI	CAIRO DE MADEIRA NÃO APARELHADA 5 X 5 CM (2 X 2 ") PINUS, MISTA OU EQUIVALENTE DA REGIÃO	Material	M	3,4844000	R\$	1,53	R\$	5,33
Insumo	00010586 SINAPI	EXTINTOR DE INCENDIO PORTATIL COM CARGA DE AGUA PRESSURIZADA DE 10 L, CLASSE A	Material	UN	0,0252000	R\$	88,94	R\$	2,49
Insumo	00010591 SINAPI	EXTINTOR DE INCENDIO PORTATIL COM CARGA DE PO QUIMICO SECO (POS) DE 4 KG CLASSE BC	Material	UN	0,0252000	R\$	95,65	R\$	2,41
Insumo	00011455 SINAPI	FECHO / TRINCO / FERROLHO FIO REDONDO, DE SOBREPOR, 8", EM AÇO GALVANIZADO / ZINCADO	Material	UN	0,0252000	R\$	6,47	R\$	0,16
Insumo	00011507 SINAPI	FORRO DE PVC LISO, BRANCO, REGUA DE 10 CM, ESPESURA DE 6 MM A 10 MM (COM COLOCACAO / SEM ESTRUTURA METALICA)	Material	m²	1,0000000	R\$	36,74	R\$	36,74
Insumo	00005103 SINAPI	TABUA DE MADEIRA NÃO APARELHADA 2,5 X 20" CM CEDRINHO OU EQUIVALENTE DA REGIÃO	Material	M	3,9174000	R\$	5,51	R\$	21,97
		MO sem LS =>	50,62	LS =>	43,53	MO com LS =>			94,15
<b>3.4</b>									
Composição	LUC - 12 Próprio	CAIXA D'ÁGUA EM POLIETILENO, 2000 LITROS, COM ACESSÓRIOS (88503-SINAPI COMO REFERÊNCIA)	Tipo	Und	Quant.	Valor Unit	Total		
Composição Auxiliar	88248 SINAPI	AUXILIAR DE ENCANADOR OU BOMBEIRO HIDRÁULICO COM ENCARGOS COMPLEMENTARES	LIPR - LIGAÇÕES PREDIAIS	UN	1,0000000	R\$	948,01	R\$	948,01
Composição Auxiliar	88267 SINAPI	ENCANADOR OU BOMBEIRO HIDRÁULICO COM ENCARGOS COMPLEMENTARES	SEDI - SERVIÇOS DIVERSOS	H	7,7000000	R\$	13,30	R\$	102,41
Insumo	00000067 SINAPI	ADAPTADOR PVC ROSCÁVEL, COM FLANGES E ANEL DE VEDACAO, 1/2", PARA CAIXA D'ÁGUA	SEDI - SERVIÇOS DIVERSOS	H	7,7000000	R\$	17,91	R\$	130,97
Insumo	00000068 SINAPI	ADAPTADOR PVC ROSCÁVEL, COM FLANGES E ANEL DE VEDACAO, 1/2", PARA CAIXA D'ÁGUA	Material	UN	1,0000000	R\$	5,92	R\$	5,92
Insumo	00000068 SINAPI	ADAPTADOR PVC SOLDÁVEL, COM FLANGES LIVRES, 32 MM X 1", PARA CAIXA D'ÁGUA	Material	UN	2,0000000	R\$	10,16	R\$	20,32
Insumo	00000087 SINAPI	ADAPTADOR PVC SOLDÁVEL, LONGO, COM FLANGE LIVRE, 25 MM X 3/4", PARA CAIXA D'ÁGUA	Material	UN	1,0000000	R\$	9,32	R\$	9,32
Insumo	00000119 SINAPI	ADESIVO PLÁSTICO PARA PVC, BISNAGA COM 75 GR	Material	UN	0,4000000	R\$	3,80	R\$	1,52
Insumo	00003145 SINAPI	FITA VEDA ROSCA EM ROLOS DE 18 MM X 10 M (L X C)	Material	UN	0,3000000	R\$	1,82	R\$	0,54
Insumo	00003536 SINAPI	JOELHO PVC, SOLDÁVEL, 90 GRAUS, 32 MM, PARA AGUA FRIA PREDIAL	Material	UN	1,0000000	R\$	1,10	R\$	1,10
Insumo	00007140 SINAPI	TE SOLDÁVEL, PVC, 90 GRAUS, 32 MM, PARA AGUA FRIA PREDIAL (NBR 5648)	Material	UN	1,0000000	R\$	2,19	R\$	2,19
Insumo	00009868 SINAPI	TUBO PVC, SOLDÁVEL, DN 25 MM, AGUA FRIA (NBR-5648)	Material	M	1,5000000	R\$	1,97	R\$	2,95
Insumo	00009869 SINAPI	TUBO PVC, SOLDÁVEL, DN 32 MM, AGUA FRIA (NBR-5648)	Material	M	2,0000000	R\$	4,42	R\$	8,84
Insumo	00011575 SINAPI	REGISTRO DE ESFERA, PVC, COM VOLANTE, VS, SOLDÁVEL, DN 32 MM, COM CORPO DIVIDIDO	Material	UN	1,0000000	R\$	23,92	R\$	23,92
Insumo	00011829 SINAPI	TORNEIRA DE BOIA CONVENCIONAL PARA CAIXA D'ÁGUA, 1/2", COM HASTE E TORNEIRA METÁLICAS E BALAO PLÁSTICO	Material	UN	1,0000000	R\$	10,47	R\$	10,47
Insumo	00034640 SINAPI	CAIXA D'ÁGUA EM POLIETILENO 2000 LITROS, COM TAMPA	Material	UN	1,0000000	R\$	627,48	R\$	627,48
		MO sem LS =>	89,62	LS =>	77,07	MO com LS =>			166,69

Rua Clarindo de Queiroz, 128 - São Francisco, CEP: 69079-060 Manaus/AM  
Fone/Fax: 092 3683-7966 E-Mail: construtoramatrix2001@gmail.com  
CNPJ: 04.544.085/0001-20 Insc. Estadual: Isento

CONSTRUTORA MATRIX CONSTRUÇÃO, CONSERVAÇÃO E COMÉRCIO LTDA  
CNPJ: 04.544.085/0001-20

3.5 Composição	Código Banco	Descrição	Tipo	Und	Quant.	Valor Unit	Total
	93212 SINAPI	EXECUÇÃO DE SANITÁRIO E VESTIÁRIO EM CANTEIRO DE OBRA EM CHAPA DE MADEIRA COMPENSADA, NÃO INCLUSIVE MOBILIÁRIO. AF_02/2016	CANT - CANTEIRO DE OBRAS	m²	1,0000000	R\$ 578,59	R\$ 578,59
Composição Auxiliar	98441 SINAPI	PARADE DE MADEIRA COMPENSADA PARA CONSTRUÇÃO TEMPORÁRIA EM CHAPA SIMPLES, EXTERNA, COM ÁREA LÍQUIDA MAIOR OU IGUAL A 8 M², SEM VÃO. AF_05/2018	CANT - CANTEIRO DE OBRAS	m²	0,2512000	R\$ 66,89	R\$ 17,47
Composição Auxiliar	98442 SINAPI	PARADE DE MADEIRA COMPENSADA PARA CONSTRUÇÃO TEMPORÁRIA EM CHAPA SIMPLES, EXTERNA, COM ÁREA LÍQUIDA MENOR QUE 6 M², SEM VÃO. AF_05/2018	CANT - CANTEIRO DE OBRAS	m²	0,3007000	R\$ 69,01	R\$ 20,75
Composição Auxiliar	98443 SINAPI	PARADE DE MADEIRA COMPENSADA PARA CONSTRUÇÃO TEMPORÁRIA EM CHAPA SIMPLES, INTERNA, COM ÁREA LÍQUIDA MAIOR OU IGUAL A 6 M², SEM VÃO. AF_05/2018	CANT - CANTEIRO DE OBRAS	m²	0,0830000	R\$ 56,88	R\$ 4,72
Composição Auxiliar	98444 SINAPI	PARADE DE MADEIRA COMPENSADA PARA CONSTRUÇÃO TEMPORÁRIA EM CHAPA SIMPLES, INTERNA, COM ÁREA LÍQUIDA MENOR QUE 6 M², SEM VÃO. AF_05/2018	CANT - CANTEIRO DE OBRAS	m²	0,0955000	R\$ 58,36	R\$ 5,58
Composição Auxiliar	98445 SINAPI	PARADE DE MADEIRA COMPENSADA PARA CONSTRUÇÃO TEMPORÁRIA EM CHAPA SIMPLES, EXTERNA, COM ÁREA LÍQUIDA MAIOR OU IGUAL A 8 M², COM VÃO. AF_05/2018	CANT - CANTEIRO DE OBRAS	m²	0,4081000	R\$ 80,58	R\$ 32,88
Composição Auxiliar	98446 SINAPI	PARADE DE MADEIRA COMPENSADA PARA CONSTRUÇÃO TEMPORÁRIA EM CHAPA SIMPLES, EXTERNA, COM ÁREA LÍQUIDA MENOR QUE 6 M², COM VÃO. AF_05/2018	CANT - CANTEIRO DE OBRAS	m²	0,3152000	R\$ 105,10	R\$ 33,44
Composição Auxiliar	98447 SINAPI	PARADE DE MADEIRA COMPENSADA PARA CONSTRUÇÃO TEMPORÁRIA EM CHAPA SIMPLES, INTERNA, COM ÁREA LÍQUIDA MAIOR OU IGUAL A 6 M², COM VÃO. AF_05/2018	CANT - CANTEIRO DE OBRAS	m²	0,1297000	R\$ 63,80	R\$ 8,66
Composição Auxiliar	98448 SINAPI	PARADE DE MADEIRA COMPENSADA PARA CONSTRUÇÃO TEMPORÁRIA EM CHAPA SIMPLES, INTERNA, COM ÁREA LÍQUIDA MENOR QUE 6 M², COM VÃO. AF_05/2018	CANT - CANTEIRO DE OBRAS	m²	0,1011000	R\$ 85,30	R\$ 8,62
Composição Auxiliar	92043 SINAPI	TRAMA DE MADEIRA COMPOSTA POR TERÇAS PARA TELHADOS DE ATÉ 2 ÁGUAS PARA TELHA ONDULADA DE FIBROCIMENTO, METÁLICA, PLÁSTICA OU TERMOCÚSTICA, INCLUSIVE TRANSPORTE VERTICAL. AF_07/2019	COBE - COBERTURA	m²	1,3560000	R\$ 10,02	R\$ 13,59
Composição Auxiliar	94210 SINAPI	TELHAMENTO COM TELHA ONDULADA DE FIBROCIMENTO E = 6 MM, COM RECORRIMENTO LATERAL DE 1/4 DE ONDA PARA TELHADO COM INCLINAÇÃO MÁXIMA DE 10°, COM ATÉ 2 ÁGUAS, INCLUSIVE ICAMENTO. AF_07/2019	COBE - COBERTURA	m²	1,3560000	R\$ 49,45	R\$ 67,08
Composição Auxiliar	90822 SINAPI	PORTA DE MADEIRA PARA PINTURA, SEM-OCAS (LEVE OU MÉDIA), 80X210CM, ESPESSURA DE 3,5CM, INCLUSIVE DOBRADIÇAS - FORNECIMENTO E INSTALAÇÃO. AF_12/2019	ESQV - ESQUADRIAS/FERRAGENS/VIDROS	UN	0,0348000	R\$ 226,31	R\$ 7,87
Composição Auxiliar	91305 SINAPI	FECHADURA DE EMBUTIR PARA PORTA DE BANHEIRO, COMPLETA, ACABAMENTO PADRÃO POPULAR, INCLUSIVE EXECUÇÃO DE FURO - FORNECIMENTO E INSTALAÇÃO. AF_12/2019	ESQV - ESQUADRIAS/FERRAGENS/VIDROS	UN	0,0522000	R\$ 46,95	R\$ 2,45
Composição Auxiliar	94559 SINAPI	JANELA DE AÇO TIPO BASCULANTE PARA VIDROS, COM BATENTE, FERRAGENS E PINTURA ANTICORROSIVA, EXCLUSIVE VIDROS, ACABAMENTO, ALIZAR E CONTRAMARCO, FORNECIMENTO E INSTALAÇÃO. AF_12/2019	ESQV - ESQUADRIAS/FERRAGENS/VIDROS	m²	0,0905000	R\$ 502,49	R\$ 45,47

Rua Clarindo de Queiroz, 128 - São Francisco, CEP: 69079-080 Manaus/AM  
Fone/Fax: 092 3663-7966 E-Mail: construtoramatrix2001@gmail.com  
CNPJ: 04.544.085/0001-20 Insc. Estadual: Isento

CONSTRUTORA MATRIX CONSTRUÇÃO, CONSERVAÇÃO E COMÉRCIO LTDA  
CNPJ: 04.544.085/0001-20

Composição Auxiliar	95240 SINAPI	LASTRO DE CONCRETO MAGRO, APLICADO EM PISOS OU RADIERES, ESPESURA DE 3 CM. AF_07/2016	FUES - FUNDações E ESTRUTURAS	m²	0,0064000	R\$	12,74	R\$	0,08
Composição Auxiliar	95241 SINAPI	LASTRO DE CONCRETO MAGRO, APLICADO EM PISOS OU RADIERES, ESPESURA DE 5 CM. AF_07/2016	FUES - FUNDações E ESTRUTURAS	m²	1,3328000	R\$	21,24	R\$	28,30
Composição Auxiliar	101165 SINAPI	ALVENARIA DE EMBASAMENTO COM BLOCO ESTRUTURAL DE CONCRETO, DE 14X19X29CM E ARGAMASSA DE ASSENTAMENTO COM PREPARO EM BETONEIRA. AF_05/2020	FUES - FUNDações E ESTRUTURAS	m³	0,0286000	R\$	570,15	R\$	16,30
Composição Auxiliar	91862 SINAPI	ELETRODUTO RIGIDO ROSCÁVEL, PVC, DN 20 MM (1/2"), PARA CIRCUITOS TERMINAIS, INSTALADO EM FORRO - FORNECIMENTO E INSTALAÇÃO. AF_12/2015	INEL - INSTALAÇÃO ELETTRICAELETRIFICAÇÃO E ILUMINAÇÃO	M	0,3307000	R\$	5,62	R\$	1,92
Composição Auxiliar	91863 SINAPI	ELETRODUTO RIGIDO ROSCÁVEL, PVC, DN 25 MM (3/4"), PARA CIRCUITOS TERMINAIS, INSTALADO EM FORRO - FORNECIMENTO E INSTALAÇÃO. AF_12/2015	INEL - INSTALAÇÃO ELETTRICAELETRIFICAÇÃO E ILUMINAÇÃO	M	0,1305000	R\$	5,87	R\$	0,89
Composição Auxiliar	91870 SINAPI	ELETRODUTO RIGIDO ROSCÁVEL, PVC, DN 20 MM (1/2"), PARA CIRCUITOS TERMINAIS, INSTALADO EM PAREDE - FORNECIMENTO E INSTALAÇÃO. AF_12/2015	INEL - INSTALAÇÃO ELETTRICAELETRIFICAÇÃO E ILUMINAÇÃO	M	0,1869000	R\$	7,32	R\$	1,14
Composição Auxiliar	91871 SINAPI	ELETRODUTO RIGIDO ROSCÁVEL, PVC, DN 25 MM (3/4"), PARA CIRCUITOS TERMINAIS, INSTALADO EM PAREDE - FORNECIMENTO E INSTALAÇÃO. AF_12/2015	INEL - INSTALAÇÃO ELETTRICAELETRIFICAÇÃO E ILUMINAÇÃO	M	0,0261000	R\$	8,40	R\$	0,21
Composição Auxiliar	91875 SINAPI	LUBRIFICANTE PARA ELETRODUTO, PVC, ROSCÁVEL, DN 25 MM (3/4"), PARA CIRCUITOS TERMINAIS, INSTALADO EM FORRO - FORNECIMENTO E INSTALAÇÃO. AF_12/2015	INEL - INSTALAÇÃO ELETTRICAELETRIFICAÇÃO E ILUMINAÇÃO	UN	0,0343000	R\$	4,72	R\$	0,10
Composição Auxiliar	91882 SINAPI	LUBRIFICANTE PARA ELETRODUTO, PVC, ROSCÁVEL, DN 20 MM (1/2"), PARA CIRCUITOS TERMINAIS, INSTALADO EM PAREDE - FORNECIMENTO E INSTALAÇÃO. AF_12/2015	INEL - INSTALAÇÃO ELETTRICAELETRIFICAÇÃO E ILUMINAÇÃO	UN	0,0346000	R\$	5,82	R\$	0,20
Composição Auxiliar	91890 SINAPI	CURVA 90 GRAUS PARA ELETRODUTO, PVC, ROSCÁVEL, DN 25 MM (3/4"), PARA CIRCUITOS TERMINAIS, INSTALADA EM FORRO - FORNECIMENTO E INSTALAÇÃO. AF_12/2015	INEL - INSTALAÇÃO ELETTRICAELETRIFICAÇÃO E ILUMINAÇÃO	UN	0,0174000	R\$	7,03	R\$	0,13
Composição Auxiliar	91911 SINAPI	CURVA 90 GRAUS PARA ELETRODUTO, PVC, ROSCÁVEL, DN 20 MM (1/2"), PARA CIRCUITOS TERMINAIS, INSTALADA EM PAREDE - FORNECIMENTO E INSTALAÇÃO. AF_12/2015	INEL - INSTALAÇÃO ELETTRICAELETRIFICAÇÃO E ILUMINAÇÃO	UN	0,0696000	R\$	9,87	R\$	0,87
Composição Auxiliar	91924 SINAPI	CABO DE COBRE FLEXÍVEL ISOLADO, 1,5 MM², ANTI-CHAMA 450/750 V, PARA CIRCUITOS TERMINAIS - FORNECIMENTO E INSTALAÇÃO. AF_12/2015	INEL - INSTALAÇÃO ELETTRICAELETRIFICAÇÃO E ILUMINAÇÃO	M	1,2530000	R\$	1,87	R\$	2,09
Composição Auxiliar	91926 SINAPI	CABO DE COBRE FLEXÍVEL ISOLADO, 2,5 MM², ANTI-CHAMA 450/750 V, PARA CIRCUITOS TERMINAIS - FORNECIMENTO E INSTALAÇÃO. AF_12/2015	INEL - INSTALAÇÃO ELETTRICAELETRIFICAÇÃO E ILUMINAÇÃO	M	0,4680000	R\$	2,34	R\$	1,09
Composição Auxiliar	91928 SINAPI	CABO DE COBRE FLEXÍVEL ISOLADO, 4 MM², ANTI-CHAMA 450/750 V, PARA CIRCUITOS TERMINAIS - FORNECIMENTO E INSTALAÇÃO. AF_12/2015	INEL - INSTALAÇÃO ELETTRICAELETRIFICAÇÃO E ILUMINAÇÃO	M	1,0420000	R\$	3,68	R\$	3,84
Composição Auxiliar	92981 SINAPI	CABO DE COBRE FLEXÍVEL ISOLADO, 16 MM², ANTI-CHAMA 450/750 V, PARA DISTRIBUIÇÃO - FORNECIMENTO E INSTALAÇÃO. AF_12/2015	INEL - INSTALAÇÃO ELETTRICAELETRIFICAÇÃO E ILUMINAÇÃO	M	0,2611000	R\$	7,48	R\$	1,95
Composição Auxiliar	91937 SINAPI	CAIXA OCTOGONAL 3" X 3", PVC, INSTALADA EM LAJE - FORNECIMENTO E INSTALAÇÃO. AF_12/2015	INEL - INSTALAÇÃO ELETTRICAELETRIFICAÇÃO E ILUMINAÇÃO	UN	0,1392000	R\$	7,88	R\$	1,09
Composição Auxiliar	95805 SINAPI	CONJUNTO DE PVC, TIPO B, PARA ELETRODUTO DE PVC SOLDÁVEL DN 25MM (3/4"), APARENTE - FORNECIMENTO E INSTALAÇÃO. AF_11/2018	INEL - INSTALAÇÃO ELETTRICAELETRIFICAÇÃO E ILUMINAÇÃO	UN	0,0174000	R\$	17,14	R\$	0,29

Rua Clarindo de Queiroz, 128 - São Francisco, CEP: 69079-080 Manaus/AM  
Fone/Fax: 092 3663-7966 E-Mail: construtoramatrix2001@gmail.com  
CNPJ: 04.544.085/0001-20 Insc. Estadual: Isento

CONSTRUTORA MATRIX CONSTRUÇÃO, CONSERVAÇÃO E COMÉRCIO LTDA  
CNPJ: 04.544.085/0001-20

Composição Auxiliar	95811 SINAPI	CONDUTE DE PVC, TIPO LB, PARA ELÉTRICADO DE PVC SOLDÁVEL DN 25 MM (3/4"), APARENTE - FORNECIMENTO E INSTALAÇÃO. AF_11/2016	UN	0,0522000	R\$	10,14	R\$	0,52
Composição Auxiliar	97886 SINAPI	CAIXA ENTERRADA ELÉTRICA RETANGULAR, EM ALVENARIA COM TUBOS CERÂMICOS MACIÇOS, FUNDO COM BRITA, DIMENSÕES INTERNAS: 0,3X0,3X0,3 M. AF_05/2018	UN	0,0522000	R\$	115,65	R\$	6,03
Composição Auxiliar	74130/001 SINAPI	DISJUNTOR TERMOMAGNÉTICO MONOPOLAR PADRÃO NEMA (AMERICANO) 10 A 30A 240V, FORNECIMENTO E INSTALAÇÃO QUADRO DE DISTRIBUIÇÃO DE ENERGIA PF 6 DISJUNTORES	UN	0,1044000	R\$	10,83	R\$	1,13
Composição Auxiliar	84402 SINAPI	TERMO-MAGNÉTICOS MONOPOLARES SEM BARRAMENTO, DE EMBUTIR, EM CHAPA METÁLICA - FORNECIMENTO E INSTALAÇÃO	UN	0,0174000	R\$	64,49	R\$	1,12
Composição Auxiliar	91959 SINAPI	INTERRUPTOR SIMPLES (2 MÓDULOS), 10A/250V, INCLUINDO SUPORTE E PLACA - FORNECIMENTO E INSTALAÇÃO. AF_12/2015	UN	0,0174000	R\$	26,58	R\$	0,46
Composição Auxiliar	91967 SINAPI	INTERRUPTOR SIMPLES (3 MÓDULOS), 10A/250V, INCLUINDO SUPORTE E PLACA - FORNECIMENTO E INSTALAÇÃO. AF_12/2015	UN	0,0174000	R\$	36,31	R\$	0,63
Composição Auxiliar	92500 SINAPI	TOMADA BAIXA DE EMBUTIR (1 MÓDULO), 2P+T 10 A, INCLUINDO SUPORTE E PLACA - FORNECIMENTO E INSTALAÇÃO. AF_12/2015	UN	0,0348000	R\$	17,73	R\$	0,61
Composição Auxiliar	97586 SINAPI	LUMINÁRIA TIPO CALHA, DE SOBREPOR, COM 2 LÂMPADAS TUBULARES FLUORESCENTES DE 36 W, COM REATOR DE PARTIDA RÁPIDA - FORNECIMENTO E INSTALAÇÃO. AF_02/2020	UN	0,1392000	R\$	67,46	R\$	9,38
Composição Auxiliar	96965 SINAPI	HASTE DE ATERRAMENTO DE PARA SPDA - FORNECIMENTO E INSTALAÇÃO. AF_12/2017	UN	0,0522000	R\$	44,08	R\$	2,30
Composição Auxiliar	89711 SINAPI	TUBO PVC, SÉRIE NORMAL, ESGOTO PREDIAL DN 40 MM, FORNECIDO E INSTALADO EM RAMAL DE DESCARGA OU RAMAL DE ESGOTO SANITÁRIO. AF_12/2014	M	0,1631000	R\$	11,55	R\$	1,88
Composição Auxiliar	89712 SINAPI	TUBO PVC, SÉRIE NORMAL, ESGOTO PREDIAL DN 50 MM, FORNECIDO E INSTALADO EM RAMAL DE DESCARGA OU RAMAL DE ESGOTO SANITÁRIO. AF_12/2014	M	0,2235000	R\$	16,62	R\$	3,69
Composição Auxiliar	89714 SINAPI	TUBO PVC, SÉRIE NORMAL, ESGOTO PREDIAL DN 100 MM, FORNECIDO E INSTALADO EM RAMAL DE DESCARGA OU RAMAL DE ESGOTO SANITÁRIO. AF_12/2014	M	0,0470000	R\$	32,25	R\$	1,51
Composição Auxiliar	89724 SINAPI	JOELHO 90 GRAUS, PVC, SÉRIE NORMAL, ESGOTO PREDIAL DN 40 MM, JUNTA SOLDÁVEL, FORNECIDO E INSTALADO EM RAMAL DE DESCARGA OU RAMAL DE ESGOTO SANITÁRIO. AF_12/2014	UN	0,1740000	R\$	5,36	R\$	0,93
Composição Auxiliar	89731 SINAPI	JOELHO 90 GRAUS, PVC, SÉRIE NORMAL, ESGOTO PREDIAL DN 50 MM, JUNTA ELÁSTICA, FORNECIDO E INSTALADO EM RAMAL DE DESCARGA OU RAMAL DE ESGOTO SANITÁRIO. AF_12/2014	UN	0,0174000	R\$	6,25	R\$	0,10
Composição Auxiliar	89748 SINAPI	CURVA CURTA 90 GRAUS, PVC, SÉRIE NORMAL, ESGOTO PREDIAL DN 100 MM, JUNTA ELÁSTICA, FORNECIDO E INSTALADO EM RAMAL DE DESCARGA OU RAMAL DE ESGOTO SANITÁRIO. AF_12/2014	UN	0,0522000	R\$	19,32	R\$	1,00
Composição Auxiliar	89764 SINAPI	TE, PVC, SÉRIE NORMAL, ESGOTO PREDIAL DN 50 X 50 MM, JUNTA ELÁSTICA, FORNECIDO E INSTALADO EM RAMAL DE DESCARGA OU RAMAL DE ESGOTO SANITÁRIO. AF_12/2014	UN	0,0174000	R\$	10,69	R\$	0,18
Composição Auxiliar	74165/001 SINAPI	CAIXA DE INSPEÇÃO EM CONCRETO PRÉ-MOLDADO DN 60CM COM TAMPA-H=60CM - FORNECIMENTO E INSTALAÇÃO	UN	0,0348000	R\$	159,98	R\$	5,56

Rua Clarindo de Queiroz, 128 - São Francisco, CEP: 69079-080 Manaus/AM  
Fone/Fax: 092 3663-7966 E-Mail: construtoramatrix2001@gmail.com  
CNPJ: 04.544.085/0001-20 Insc. Estadual: Isento

00052



CONSTRUTORA MATRIX CONSTRUÇÃO, CONSERVAÇÃO E COMÉRCIO LTDA  
CNPJ: 04.544.085/0001-20

Composição Auxiliar	89709 SINAPI	RALO SIFONADO, PVC, DN 100 X 40 MM, JUNTA SOLDÁVEL, FORNECIDO E INSTALADO EM RAMAL DE DESCARGA OU EM RAMAL DE ESGOTO SANITÁRIO. AF_12/2014	UN	0,0086000	R\$	7,16	R\$	0,49
Composição Auxiliar	86588 SINAPI	VASO SANITÁRIO SIFONADO COM CAIXA ACOPLADA LOUÇA BRANCA - FORNECIMENTO E INSTALAÇÃO. AF_01/2020	UN	0,0422000	R\$	277,51	R\$	14,48
Composição Auxiliar	86943 SINAPI	LAVATÓRIO LOUÇA BRANCA SUSPENSÃO, 29,5 X 39CM OU EQUIVALENTE, PADRÃO POPULAR, INCLUSO SIFÃO FLEXÍVEL EM PVC, VÁLVULA E ENGATE FLEXÍVEL 30CM EM PLÁSTICO E TORNEIRA CROMADA DE MESA, PADRÃO POPULAR - FORNECIMENTO E INSTALAÇÃO. AF_01/2020	UN	0,0522000	R\$	136,23	R\$	7,11
Composição Auxiliar	100860 SINAPI	CHUVEIRO ELÉTRICO COMUM CORPO PLÁSTICO, TIPO DUCHA FORNECIMENTO E INSTALAÇÃO. AF_01/2020	UN	0,0680000	R\$	59,89	R\$	4,18
Composição Auxiliar	89557 SINAPI	PONTO DE CONSUMO TERMINAL DE ÁGUA FRIA (SUBRAMAL) COM TUBULAÇÃO DE PVC, DN 25 MM, INSTALADO EM RAMAL DE ÁGUA, INCLUSO RASGO E CHUMBAMENTO EM ALVENARIA. AF_12/2014	UN	0,1740000	R\$	87,68	R\$	15,25
Composição Auxiliar	89570 SINAPI	KIT DE REGISTRO DE PRESSÃO BRUTO DE LATÃO 1/2", INCLUSIVE CONEXÕES, ROSCÁVEL, INSTALADO EM RAMAL DE ÁGUA FRIA - FORNECIMENTO E INSTALAÇÃO. AF_12/2014	UN	0,0696000	R\$	28,44	R\$	1,97
Composição Auxiliar	90443 SINAPI	RASGO EM ALVENARIA PARA RAMAL/DISTRIBUIÇÃO COM DIÂMETROS MENORES OU IGUAIS A 40 MM. AF_05/2015	M	0,0722000	R\$	8,58	R\$	0,61
Composição Auxiliar	90468 SINAPI	CHUMBAMENTO LINEAR EM ALVENARIA PARA RAMAL/DISTRIBUIÇÃO COM DIÂMETROS MENORES OU IGUAIS A 40 MM. AF_05/2015	M	0,0722000	R\$	8,74	R\$	0,63
Composição Auxiliar	91176 SINAPI	FIXAÇÃO DE TUBOS HORIZONTAIS DE PVC, CPVC OU COBRE DIÂMETROS MENORES OU IGUAIS A 40 MM OU ELÉTRICALLHAS ATÉ 150MM DE LARGURA, COM ABRACADEIRA METÁLICA RÍGIDA TIPO D 1/2, FIXADA EM PERFILADO EM LAJE. AF_05/2015	M	0,4612000	R\$	1,78	R\$	0,61
Composição Auxiliar	91173 SINAPI	FIXAÇÃO DE TUBOS VERTICAIS DE PPR DIÂMETROS MENORES OU IGUAIS A 40 MM COM ABRACADEIRA METÁLICA RÍGIDA TIPO D 1/2, FIXADA EM PERFILADO EM ALVENARIA. AF_05/2015	M	0,1827000	R\$	0,88	R\$	0,16
Composição Auxiliar	93358 SINAPI	ESCAVAÇÃO MANUAL DE VALA COM PROFUNDIDADE MENOR OU IGUAL A 1,30 M. AF_03/2016	m²	0,0279000	R\$	55,38	R\$	1,54
Composição Auxiliar	96993 SINAPI	REATERRO MANUAL AFILADO COM SOQUETE. AF_10/2017	m²	0,0072000	R\$	33,58	R\$	0,24
Composição Auxiliar	89168 SINAPI	(COMPOSIÇÃO REPRESENTATIVA) DO SERVIÇO DE ALVENARIA DE VEDAÇÃO DE BLOCOS VAZADOS DE CERÂMICA DE 9X19X19CM (ESPESSURA 9CM), PARA EDIFICAÇÃO HABITACIONAL UNIFAMILIAR (CASA) E EDIFICAÇÃO PÚBLICA PADRÃO. AF_11/2014	m²	0,4675000	R\$	59,11	R\$	27,63
Composição Auxiliar	88487 SINAPI	APLICAÇÃO MANUAL DE PINTURA COM TINTA LÁTEX PVA EM PAREDES, DUAS DEMÃO. AF_06/2014	m²	2,4442000	R\$	7,36	R\$	17,98
Composição Auxiliar	88171 SINAPI	(COMPOSIÇÃO REPRESENTATIVA) DO SERVIÇO DE REVESTIMENTO CERÂMICO PARA PISO COM PLACAS TIPO GRÊS DE DIMENSÕES 30X35 CM, PARA EDIFICAÇÃO HABITACIONAL UNIFAMILIAR (CASA) E EDIFICAÇÃO PÚBLICA PADRÃO. AF_11/2014	m²	0,4828000	R\$	31,18	R\$	14,43
Composição Auxiliar	98678 SINAPI	PISO CIMENTADO, TRAÇO 1:3 (CIMENTO E AREIA), ACABAMENTO LISO, ESPESSURA 2,0 CM, PREPARO MECÂNICO DA ARGAMASSA. AF_06/2018	m²	0,5134000	R\$	25,08	R\$	12,88
Composição Auxiliar	87877 SINAPI	CHAPISCO APLICADO EM ALVENARIAS E ESTRUTURAS DE CONCRETO INTERNAS, COM ROLO PARA TEXTURA ACRÍLICA - ARGAMASSA INDUSTRIALIZADA COM PREPARO EM MISTURADOR 300 KG. AF_06/2014	m²	0,7679000	R\$	7,51	R\$	5,76

Rua Cláudio de Queiroz, 128 - São Francisco, CEP: 69079-080 Manaus/AM  
Fone/Fax: 092 3663-7966 E-Mail: construtoramatrix2001@gmail.com  
CNPJ: 04.544.085/0001-20 Insc. Estadual: Isento

CONSTRUTORA MATRIX CONSTRUÇÃO, CONSERVAÇÃO E COMERCIO LTDA  
CNPJ: 04.544.085/0001-20

Composição Auxiliar	87903 SINAPI	CHAPISCO APLICADO EM ALVENARIA (COM PRESENÇA DE VÃOS) E ESTRUTURAS DE CONCRETO DE FACHADA, COM ROLO PARA TEXTURA ACRÍLICA, ARGAMASSA INDUSTRIALIZADA COM PREPARO EM MISTURADOR 300 KG, AF_06/2014	REVE - REVESTIMENTO E TRATAMENTO DE SUPERFÍCIES	m²	0,1681000	R\$	9,36	R\$	1,57
Composição Auxiliar	87548 SINAPI	MASSA ÚNICA, PARA RECEBIMENTO DE PINTURA, EM ARGAMASSA TRACO 1:2:8, PREPARO MANUAL, APLICADA MANUALMENTE EM FACES INTERNAS DE PAREDES, ESPESURA DE 10MM, COM EXECUÇÃO DE TALISCAS, AF_06/2014	REVE - REVESTIMENTO E TRATAMENTO DE SUPERFÍCIES	m²	0,1684000	R\$	20,28	R\$	3,84
Composição Auxiliar	87777 SINAPI	EMBOÇO OU MASSA ÚNICA EM ARGAMASSA TRACO 1:2:8, PREPARO MANUAL, APLICADA MANUALMENTE EM PANCOS DE FACHADA COM PRESENÇA DE VÃOS, ESPESURA DE 25 MM, AF_06/2014	REVE - REVESTIMENTO E TRATAMENTO DE SUPERFÍCIES	m²	0,1681000	R\$	44,11	R\$	7,41
Composição Auxiliar	88173 SINAPI	(COMPOSIÇÃO REPRESENTATIVA) DO SERVIÇO DE EMBOÇO MASSA ÚNICA, APLICADO MANUALMENTE, TRACO 1:2:8, EM BETONEIRA DE 400L, PAREDES INTERNAS, COM EXECUÇÃO DE TALISCAS, EDIFICAÇÃO HABITACIONAL UNIFAMILIAR (CASAS) E EDIFICAÇÃO PÚBLICA PADRÃO, AF_12/2014	REVE - REVESTIMENTO E TRATAMENTO DE SUPERFÍCIES	m²	0,7679000	R\$	30,40	R\$	23,34
Insumo	00011367 SINAPI	EM PROCESSO DE DESATIVACAO/ PORTA DE MADEIRA, FOLHA LEVE (NBR 15930), E = 35 MM, NÚCLEO COLMEIA, CAPA LISA EM HDF, ACABAMENTO MELAMINICO EM PADRÃO MADEIRA	Material	m²	0,0564000	R\$	53,02	R\$	2,99
Insumo	00011712 SINAPI	CAIXA SFONADA PVC, 150 X 150 X 50 MM, COM GRELHA QUADRADA BRANCA (NBR 5838)	Material	UN	0,0348000	R\$	21,02	R\$	0,73
Insumo	00003080 SINAPI	FECHADURA DE ENBLUTIR PARA PORTA EXTERNA / ENTRADA, MAQUINA 40 MM, COM CILINDRO, MACANETA ALAVANCA E ESPELHO EM METAL	Material	CJ	0,0348000	R\$	33,41	R\$	1,10
Insumo	00011587 SINAPI	CROMADO - NÍVEL SEGURANÇA MÉDIO - COMPLETA	Material	m²	0,9762000	R\$	36,74	R\$	35,30
Insumo	00003659 SINAPI	FORRO DE PVC LISO, BRANCO, REGUA DE 10 CM, ESPESURA DE 8 MM A 10 MM (COM COLOCACAO / SEM ESTRUTURA METALICA)	Material	UN	0,0174000	R\$	6,96	R\$	0,12
Insumo	00003670 SINAPI	JUNCAO SIMPLES, PVC, DN 100 X 50 MM, SERIE NORMAL PARA ESGOTO PRELIMINAR	Material	UN	0,0348000	R\$	9,26	R\$	0,32
Insumo	00011097 SINAPI	PARA ESGOTO PREDIAL	Material	UN	0,0174000	R\$	374,08	R\$	6,50
Insumo	00021112 SINAPI	MICOTRIO COLETIVO ACO INOX (AISI 304), E = 0,8 MM, DE "100 X 40 X 30" CM (C X A X P)	Material	UN	0,0174000	R\$	153,33	R\$	2,66
Insumo		VALVULA DE DESCARGA EM METAL CROMADO PARA MICOTRIO COM ACIONAMENTO POR PRESSAO E FECHAMENTO AUTOMATICO	Material	UN	0,0174000	R\$	153,33	R\$	2,66
			MO sem LS =>	72,26	LS =>	52,13	MO com LS =>	R\$	134,39

3.6	Composição	Código Banco	Descrição	Tipo	Und	Quant.	Valor Unit	Total
		74220001 SINAPI	TAPUME DE CHAPA DE MADEIRA COMPENSADA, E= 6MM, COM PINTURA A CAL E REAPROVEITAMENTO DE 2X	SERP - SERVIÇOS PRELIMINARES	m²	1,0000000	R\$ 42,09	R\$ 42,09
Composição Auxiliar	88262 SINAPI		CARFINTO DE FORMAS COM ENCARGOS COMPLEMENTARES	SEDI - SERVIÇOS	H	0,8000000	R\$ 17,25	R\$ 13,80
Composição Auxiliar	88310 SINAPI		PINTOR COM ENCARGOS COMPLEMENTARES	SEDI - SERVIÇOS	H	0,3000000	R\$ 18,30	R\$ 5,49
Composição Auxiliar	88318 SINAPI		SERVENTE COM ENCARGOS COMPLEMENTARES	SEDI - SERVIÇOS	H	0,9500000	R\$ 14,08	R\$ 13,30
Insumo	00001351 SINAPI		EM PROCESSO DE DESATIVACAO/ CHAPA DE MADEIRA COMPENSADA REFINADA PARA FORMA DE CONCRETO, DE "2,2 X 1,1" M, E = 6 MM	Material	UN	0,2272727	R\$ 22,86	R\$ 5,19
Insumo	00001106 SINAPI		CAL HIDRATADA CHH PARA ARGAMASSAS	Material	KG	0,6000000	R\$ 1,46	R\$ 0,87
Insumo	00005333 SINAPI		OLEO DE LINHACA	Material	L	0,0220000	R\$ 13,66	R\$ 0,30

Rua Clarindo de Queiroz, 128 - São Francisco, CEP: 69079-080 Manaus/AM  
Fone/Fax: 092 3683-7966 E-Mail: construtoramatrix2001@gmail.com  
CNPJ: 04.544.085/0001-20 Insc. Estadual: Isento

**CONSTRUTORA MATRIX CONSTRUÇÃO, CONSERVAÇÃO E COMÉRCIO LTDA**  
CNPJ: 04.544.065/0001-20

Insúmo	00004451 SINAPI	PONTALETE DE MADEIRA NAO APARELHADA 7,5 X 7,5' CM (3 X 3") FINUS, Material MISTO OU EQUIVALENTE DA REGAO	M	1,5800000	R\$	1,76	R\$	2,76
Insúmo	00005061 SINAPI	PREGO DE AÇO POLIDO COM CABECA 16 X 27 (2 1/2 X 10)	KG	0,1500000	R\$	8,44	R\$	1,25
		MO sem LS =>	12,26	LS =>	10,54	MO com LS =>		22,80

4.1	Código Banco	Descrição	Tipo	Und	Quant.	Valor Unit	Total
Composição	98524 SINAPI	LIMPEZA MANUAL DE VEGETAÇÃO EM TERRENO COM ENXADA AF_05/2016	URBA - URBANIZAÇÃO	m²	1,0000000	R\$ 2,20	R\$ 2,20
Composição Auxiliar	88316 SINAPI	SERVENTE COM ENCARGOS COMPLEMENTARES	SEDI - SERVIÇOS	H	0,0718000	R\$ 14,00	R\$ 1,00
Composição Auxiliar	88441 SINAPI	JARDINEIRO COM ENCARGOS COMPLEMENTARES	SEDI - SERVIÇOS	H	0,0718000	R\$ 16,82	R\$ 1,20
		MO sem LS =>	0,83	LS =>	0,71	MO com LS =>	R\$ 1,54

4.2	Código Banco	Descrição	Tipo	Und	Quant.	Valor Unit	Total
Composição	72897 SINAPI	CARGA MANUAL DE ENTULHO EM CAMINHÃO BASCULANTE 6 M3	MOVT - MOVIMENTO	m³	1,0000000	R\$ 18,11	R\$ 18,11
Composição Auxiliar	5961 SINAPI	CAMINHÃO BASCULANTE 6 M3, PESO BRUTO TOTAL 16.000 KG, CARGA ÚTIL MÁXIMA 13.071 KG, DISTÂNCIA ENTRE EIXOS 4,80 M, POTÊNCIA 230 CV INCLUSIVE CACAMBA METÁLICA - CHI DIURNO, AF_06/2014	CHOR - CUSTOS HORÁRIOS DE MÁQUINAS E	CHI	0,2500000	R\$ 33,24	R\$ 8,31
Composição Auxiliar	88316 SINAPI	SERVENTE COM ENCARGOS COMPLEMENTARES	SEDI - SERVIÇOS	H	0,7000000	R\$ 14,00	R\$ 9,80
		MO sem LS =>	5,76	LS =>	4,96	MO com LS =>	R\$ 10,72

4.3	Código Banco	Descrição	Tipo	Und	Quant.	Valor Unit	Total
Composição	72900 SINAPI	TRANSPORTE DE ENTULHO COM CAMINHÃO BASCULANTE 6 M3, RODOVIA PAVIMENTADA, DMT 0,5 A 1,0 KM	MOVT - MOVIMENTO DE TERRA	m³	1,0000000	R\$ 3,52	R\$ 3,52
Composição Auxiliar	5811 SINAPI	CAMINHÃO BASCULANTE 6 M3, PESO BRUTO TOTAL 16.000 KG, CARGA ÚTIL MÁXIMA 13.071 KG, DISTÂNCIA ENTRE EIXOS 4,80 M, POTÊNCIA 230 CV INCLUSIVE CACAMBA METÁLICA - CHI DIURNO, AF_08/2014	CHOR - CUSTOS HORÁRIOS DE MÁQUINAS E	CHI	0,0360000	R\$ 97,81	R\$ 3,52
		MO sem LS =>	0,32	LS =>	0,27	MO com LS =>	R\$ 0,59

5.1	Código Banco	Descrição	Tipo	Und	Quant.	Valor Unit	Total
Composição	94319 SINAPI	ATERRO MANUAL DE VALAS COM SOLO ARGILO-ARENOSO E COMPACTAÇÃO MECANIZADA, AF_05/2016	MOVT - MOVIMENTO DE TERRA	m³	1,0000000	R\$ 35,08	R\$ 35,08
Composição Auxiliar	5901 SINAPI	CAMINHÃO PIPA 10.000 L TRUCADO, PESO BRUTO TOTAL 23.000 KG, CARGA ÚTIL MÁXIMA 15.935 KG, DISTÂNCIA ENTRE EIXOS 4,8 M, POTÊNCIA 230 CV, INCLUSIVE TANQUE DE AÇO PARA TRANSPORTE DE ÁGUA - CHI DIURNO, AF_06/2014	CHOR - CUSTOS HORÁRIOS DE MÁQUINAS E EQUIPAMENTOS	CHI	0,0060000	R\$ 140,23	R\$ 0,84
Composição Auxiliar	91533 SINAPI	COMPACTADOR DE SOLOS DE PERCUSSÃO (ISOQUETE) COM MOTOR A GASOLINA 4 TEMPOS, POTÊNCIA 4 CV - CHI DIURNO, AF_08/2015	CHOR - CUSTOS HORÁRIOS DE MÁQUINAS E	CHI	0,2740000	R\$ 30,57	R\$ 8,40
Composição Auxiliar	5903 SINAPI	CAMINHÃO PIPA 10.000 L TRUCADO, PESO BRUTO TOTAL 23.000 KG, CARGA ÚTIL MÁXIMA 15.935 KG, DISTÂNCIA ENTRE EIXOS 4,8 M, POTÊNCIA 230 CV, INCLUSIVE TANQUE DE AÇO PARA TRANSPORTE DE ÁGUA - CHI DIURNO, AF_06/2014	CHOR - CUSTOS HORÁRIOS DE MÁQUINAS E	CHI	0,0030000	R\$ 34,57	R\$ 0,10
Composição Auxiliar	91534 SINAPI	COMPACTADOR DE SOLOS DE PERCUSSÃO (ISOQUETE) COM MOTOR A GASOLINA 4 TEMPOS, POTÊNCIA 4 CV - CHI DIURNO, AF_08/2015	EQUIPAMENTOS CHOR - CUSTOS HORÁRIOS DE MÁQUINAS E	CHI	0,2540000	R\$ 26,40	R\$ 6,70
Composição Auxiliar	88318 SINAPI	SERVENTE COM ENCARGOS COMPLEMENTARES	SEDI - SERVIÇOS	H	0,8590000	R\$ 14,00	R\$ 9,22

Rua Clarindo de Queiroz, 128 - São Francisco, CEP: 69079-080 Manaus/AM  
Fone/Fax: 092 3663-7966 E-Mail: construtoramatrix2001@gmail.com  
CNPJ: 04.544.065/0001-20 Insc. Estadual: Isento

00055

CONSTRUTORA MATRIX CONSTRUÇÃO, CONSERVAÇÃO E COMÉRCIO LTDA  
CNPJ: 04.544.085/0001-20

Insumo	00006079 SINAPI	ARGILA, ARGILA VERMELHA OU ARGILA ARENOSA (RETRADA NA JAZIDA, SEM TRANSPORTE)	Material	m³	1,2500000	R\$	7,86	R\$	9,82
			MO sem LS =>	9,62	LS =>	8,27	MO com LS =>	R\$	17,88

5.2	Código Banco	Descrição	Tipo	Und	Quant.	Valor Unit	Total
Composição	90527 SINAPI	ESCAVAÇÃO MANUAL DE VALA PARA VIGA BALDRAME COM PREVISÃO DE FÓRMA. AF_08/2017	MOV - MOVIMENTO DE TERRA	m³	1,0000000	R\$ 83,27	R\$ 83,27
Composição Auxiliar	88309 SINAPI	PEDREIRO COM ENCARGOS COMPLEMENTARES	SEDI - SERVIÇOS	H	1,4590000	R\$ 17,37	R\$ 25,34
Composição Auxiliar	88316 SINAPI	SERVENTE COM ENCARGOS COMPLEMENTARES	SEDI - SERVIÇOS	H	4,1380000	R\$ 14,00	R\$ 57,93
			MO sem LS =>	30,86	LS =>	26	MO com LS => R\$ 57,39

5.3	Código Banco	Descrição	Tipo	Und	Quant.	Valor Unit	Total
Composição	96620 SINAPI	LASTRO DE CONCRETO MAGRO, APLICADO EM PISOS OU RADIERES. AF_08/2017	FUES - FUNDAÇÕES E ESTRUTURAS	m³	1,0000000	R\$ 425,06	R\$ 425,06
Composição Auxiliar	94968 SINAPI	CONCRETO MAGRO PARA LASTRO, TRAÇO 1:4,5:4,5 (CIMENTO/ AREIA MÉDIA/ BRITA 1) - PREPARO MECÂNICO COM BETONEIRA 600 L. AF_07/2018	FUES - FUNDAÇÕES E ESTRUTURAS	m³	1,1300000	R\$ 274,22	R\$ 309,86
Composição Auxiliar	88309 SINAPI	PEDREIRO COM ENCARGOS COMPLEMENTARES	SEDI - SERVIÇOS	H	5,4370000	R\$ 17,37	R\$ 94,44
Composição Auxiliar	88316 SINAPI	SERVENTE COM ENCARGOS COMPLEMENTARES	SEDI - SERVIÇOS	H	1,4830000	R\$ 14,00	R\$ 20,76
			MO sem LS =>	59,06	LS =>	59,39	MO com LS => R\$ 128,45

5.4	Código Banco	Descrição	Tipo	Und	Quant.	Valor Unit	Total
Composição	90536 SINAPI	FABRICAÇÃO, MONTAGEM E DESMONTAGEM DE FÓRMA PARA VIGA BALDRAME, EM MADEIRA SERRADA, E=25 MM, 4 UTILIZAÇÕES. AF_08/2017	FUES - FUNDAÇÕES E ESTRUTURAS	m²	1,0000000	R\$ 37,78	R\$ 37,78
Composição Auxiliar	91692 SINAPI	SERRA CIRCULAR DE BANCADA COM MOTOR ELÉTRICO POTÊNCIA DE 5HP, COM COIFA PARA DISCO 10" - CHP DIURNO. AF_08/2015	CHOR - CUSTOS	CHP	0,0170000	R\$ 26,32	R\$ 0,45
Composição Auxiliar	91693 SINAPI	SERRA CIRCULAR DE BANCADA COM MOTOR ELÉTRICO POTÊNCIA DE 5HP, COM COIFA PARA DISCO 10" - CHI DIURNO. AF_08/2015	CHOR - CUSTOS	CHI	0,0140000	R\$ 25,95	R\$ 0,36
Composição Auxiliar	88239 SINAPI	AJUDANTE DE CARPINTEIRO COM ENCARGOS COMPLEMENTARES	SEDI - SERVIÇOS	H	0,4710000	R\$ 14,50	R\$ 6,87
Composição Auxiliar	88262 SINAPI	CARPINTEIRO DE FORMAS COM ENCARGOS COMPLEMENTARES	SEDI - SERVIÇOS	H	1,1450000	R\$ 17,25	R\$ 19,75
Insumo	00002692 SINAPI	DESMOLDANTE PROTETOR PARA FORMAS DE MADEIRA, DE BASE OLEOSA EMULSIONADA EM AGUA	Material	L	0,0170000	R\$ 4,38	R\$ 0,07
Insumo	00004491 SINAPI	PONTALETE DE MADEIRA NAO APARELHADA 7,5 X 7,5" CM (3 X 3") PINUS, MISTA OU EQUIVALENTE DA REGIAO	Material	M	0,6050000	R\$ 1,76	R\$ 1,06
Insumo	00040304 SINAPI	PREGO DE AÇO POLIDO COM CABECA DUPLA 17 X 27 (2 1/2 X 1 1/2)	Material	KG	0,0340000	R\$ 10,59	R\$ 0,36
Insumo	0005073 SINAPI	PREGO DE AÇO POLIDO COM CABECA 17 X 24 (2 1/4 X 1 1/2)	Material	KG	0,0260000	R\$ 8,75	R\$ 0,22
Insumo	00004517 SINAPI	SARRAFO DE MADEIRA NAO APARELHADA 2,5 X 7,5" CM (1 X 3") PINUS, MISTA OU EQUIVALENTE DA REGIAO	Material	M	0,5670000	R\$ 0,62	R\$ 0,35
Insumo	00006189 SINAPI	TABUA DE MADEIRA NAO APARELHADA 2,5 X 30" CM, CEDRINHO OU EQUIVALENTE DA REGIAO	Material	M	1,0080000	R\$ 8,21	R\$ 8,27

5.5	Código Banco	Descrição	Tipo	Und	Quant.	Valor Unit	Total
-----	--------------	-----------	------	-----	--------	------------	-------

Rua Clarindo de Queiroz, 128 - São Francisco, CEP: 69079-080 Manaus/AM  
Fone/Fax: 092 3683-7966 E-Mail: construtoramatrix2001@gmail.com  
CNPJ: 04.544.085/0001-20 Insc. Estadual: Isento

00056



CONSTRUTORA MATRIX CONSTRUÇÃO, CONSERVAÇÃO E COMÉRCIO LTDA  
CNPJ: 04.544.085/0001-20

Composição	96545 SINAPI	ARMADURA DE BLOCO, VIGA BALDRAME OU SAPATÁ UTILIZANDO AÇO CA-50 DE 8 MM - MONTAGEM, AF. 06/2017	KG	1,0000000	R\$	8,95	R\$	8,95
Composição Auxiliar	92793 SINAPI	CORTE E DOBRA DE AÇO CA-50, DIÂMETRO DE 8,0 MM, UTILIZADO EM ESTRUTURAS DIVERSAS, EXCETO LAJES, AF. 12/2015	KG	1,0000000	R\$	5,91	R\$	5,91
Composição Auxiliar	88238 SINAPI	AJUDANTE DE ARMADOR COM ENCARGOS COMPLEMENTARES	H	0,0375000	R\$	13,46	R\$	0,50
Composição Auxiliar	88245 SINAPI	ARMADOR COM ENCARGOS COMPLEMENTARES	H	0,1155000	R\$	18,73	R\$	2,16
Insunio	00043132 SINAPI	ARAME RECOZIDO 16 BWG, D = 1,65 MM (0,016 KG/M) OU 18 BWG, D = 1,25 MM (0,011 KG/M)	KG	0,0250000	R\$	12,43	R\$	0,31
Insunio	00039017 SINAPI	ESPACADOR / DISTANCIADOR CIRCULAR COM ENTRADA LATERAL EM PLÁSTICO, PARA VERGALHAO "4,2 A 12,5" MM, COBRIMENTO 20 MM	UN	0,7240000	R\$	0,11	R\$	0,07
		MO sem LS => 1,23 LS => 1,05 MO com LS => 1,05	LS =>					2,28

5.6	Código Banco	Descrição	Und	Quant.	Valor Unit.	Valor Total
Composição	94964 SINAPI	CONCRETO FCK = 20MPa, TRAÇO 1:2:3 (CIMENTO:AREIA:MÉDIA BRITA 1) - PREPARO MECÂNICO COM BETONEIRA 400 L, AF. 07/2016	m³	1,0000000	R\$	339,37
Composição Auxiliar	88530 SINAPI	BETONEIRA CAPACIDADE NOMINAL DE 400 L, CAPACIDADE DE MISTURA 280 L, MOTOR ELÉTRICO TRIFÁSICO POTÊNCIA DE 2 CV, SEM CARREGADOR - CHP DIURNO, AF. 10/2014	CHP	0,8300000	R\$	1,10
Composição Auxiliar	88531 SINAPI	BETONEIRA CAPACIDADE NOMINAL DE 400 L, CAPACIDADE DE MISTURA 280 L, MOTOR ELÉTRICO TRIFÁSICO POTÊNCIA DE 2 CV, SEM CARREGADOR - CHI DIURNO, AF. 10/2014	CHI	0,7800000	R\$	0,17
Composição Auxiliar	88316 SINAPI	SERVENTE COM ENCARGOS COMPLEMENTARES	H	2,5300000	R\$	35,42
Composição Auxiliar	88377 SINAPI	OPERADOR DE BETONEIRA ESTACIONÁRIA/MISTURADOR COM ENCARGOS COMPLEMENTARES	H	1,6000000	R\$	30,94
Insunio	00000370 SINAPI	AREIA MÉDIA - POSTO JAZIDA/FORNECEDOR (RETRADO NA JAZIDA, SEM TRANSPORTE)	m³	0,7558000	R\$	47,65
Insunio	00001379 SINAPI	CIMENTO PORTLAND COMPOSTO CP II-32	KG	322,9600000	R\$	177,63
Insunio	00004721 SINAPI	PIEDRA BRITADA N. 1 (9,5 a 19 MM) POSTO PEDREIRA/FORNECEDOR, SEM FRETE	m³	0,5870000	R\$	46,26
		MO sem LS => 25,96 LS => 22,33 MO com LS => 22,33	LS =>			48,29

5.7	Código Banco	Descrição	Und	Quant.	Valor Unit.	Valor Total
Composição	92873 SINAPI	LANÇAMENTO COM USO DE BALDES, ADENSAMENTO E ACABAMENTO DE CONCRETO EM ESTRUTURAS, AF. 12/2015	m³	1,0000000	R\$	142,82
Composição Auxiliar	90586 SINAPI	VIBRADOR DE IMERSÃO, DIÂMETRO DE PONTEIRA 45MM, MOTOR ELÉTRICO TRIFÁSICO POTÊNCIA DE 2 CV - CHP DIURNO, AF. 06/2015	CHP	0,6720000	R\$	0,90
Composição Auxiliar	90587 SINAPI	VIBRADOR DE IMERSÃO, DIÂMETRO DE PONTEIRA 45MM, MOTOR ELÉTRICO TRIFÁSICO POTÊNCIA DE 2 CV - CHI DIURNO, AF. 06/2015	CHI	1,1740000	R\$	0,29
Composição Auxiliar	88262 SINAPI	CARPINTEIRO DE FORMAS COM ENCARGOS COMPLEMENTARES	H	1,9460000	R\$	31,84
Composição Auxiliar	88306 SINAPI	PEDEIREIRO COM ENCARGOS COMPLEMENTARES	H	1,8460000	R\$	32,06
Composição Auxiliar	88316 SINAPI	SERVENTE COM ENCARGOS COMPLEMENTARES	H	5,5380000	R\$	77,53
		MO sem LS => 53,09 LS => 45,66 MO com LS => 45,66	LS =>			98,75

5.8	Código Banco	Descrição	Und	Quant.	Valor Unit.	Valor Total
-----	--------------	-----------	-----	--------	-------------	-------------

Rua Clarindo de Queiroz, 128 - São Francisco, CEP: 69079-080 Manaus/AM  
Fone/Fax: 092 3663-7966 E-Mail: construtoramatrix2001@gmail.com  
CNPJ: 04.544.085/0001-20 Insc. Estadual: Isento

00057

CONSTRUTORA MATRIX CONSTRUÇÃO, CONSERVAÇÃO E COMÉRCIO LTDA  
CNPJ 04.544.085/0001-20

Composição	83736 SINAPI	REPARO/COLOCAGEM DE ESTRUTURAS DE CONCRETO COM ADESIVO ESTRUCTURAL A BASE DE EPOXI E=2 MM	REVE- REVESTIMENTO E	m²	1.0000000	R\$	142,36	R\$	142,36
Composição Auxiliar	85243 SINAPI	AJUDANTE ESPECIALIZADO COM ENCARGOS COMPLEMENTARES	SEDI - SERVIÇOS	H	1.0000000	R\$	16,71	R\$	16,71
Composição Auxiliar	88270 SINAPI	IMPERMEABILIZADOR COM ENCARGOS COMPLEMENTARES	SEDI - SERVIÇOS	H	1.0000000	R\$	17,37	R\$	17,37
Insunio	00000156 SINAPI	ADESIVO ESTRUCTURAL A BASE DE RESINA EPOXI, BICOMPONENTE, FLUIDO	Material	KG	3.2000000	R\$	33,64	R\$	108,28
			MO sem LS =>	13,34	LS =>	11,47	MO com LS =>	R\$	24,81

Código Banco	Descrição	Tipo	Und	Quant.	Valor Unit	Total
92447 SINAPI	MONTAGEM E DESMONTAGEM DE FORMA DE VIGA, ESCORAMENTO COM PONTALETE DE MADEIRA, PÉ-DIREITO SIMPLES, EM MADEIRA SERRADA, 2 UTILIZAÇÕES, AF_12/2015	FUES - FUNDACOES E ESTRUTURAS	m²	1.0000000	R\$ 78,90	R\$ 78,90
92270 SINAPI	FABRICAÇÃO DE FORMA PARA VIGAS, COM MADEIRA SERRADA, E = 25 MM, AF_12/2015	FUES - FUNDACOES E ESTRUTURAS	m²	0.6320000	R\$ 44,46	R\$ 28,09
92273 SINAPI	FABRICAÇÃO DE ESCORAS DO TIPO PONTALETE, EM MADEIRA AF_12/2015	FUES - FUNDACOES E ESTRUTURAS	M	1.5280000	R\$ 4,35	R\$ 6,64
88239 SINAPI	AJUDANTE DE CARPINTERO COM ENCARGOS COMPLEMENTARES	SEDI - SERVIÇOS	H	0.3750000	R\$ 14,60	R\$ 5,47
88262 SINAPI	CARPINTERO DE FORMAS COM ENCARGOS COMPLEMENTARES	SEDI - SERVIÇOS	H	2.0460000	R\$ 17,25	R\$ 35,29
00002692 SINAPI	DESMOLDANTE PROTETOR PARA FORMAS DE MADEIRA, DE BASE OLEOSA EMULSIONADA EM AGUA	Material	L	0.0170000	R\$ 4,39	R\$ 0,07
00040304 SINAPI	PREGO DE AÇO POLIDO COM CABECA DUPLA 17 X 27 (2 1/2 X 1 1/2)	Material	KG	0.0680000	R\$ 10,59	R\$ 0,66
00006183 SINAPI	TABUA DE MADEIRA NAO APARELHADA 2,5 X 20 CM, CEDRINHO OU EQUIVALENTE DA REGIÃO	Material	M	0.4740000	R\$ 5,01	R\$ 2,65
		MO sem LS =>	18,74	LS =>	MO com LS =>	R\$ 36,71

6.2	Código Banco	Descrição	Tipo	Und	Quant.	Valor Unit	Total
Composição	92410 SINAPI	MONTAGEM E DESMONTAGEM DE FORMA DE PILARES RETANGULARES E ESTRUTURAS SIMILARES COM ÁREA MÉDIA DAS SEÇÕES MENOR OU IGUAL A 0,25 M², PÉ-DIREITO SIMPLES, EM MADEIRA SERRADA, 2 UTILIZAÇÕES. AF_12/2015	FUES - FUNDACOES E ESTRUTURAS	m²	1,0000000	R\$ 59,74	R\$ 59,74
Composição Auxiliar	92289 SINAPI	FABRICAÇÃO DE FORMA PARA PILARES E ESTRUTURAS SIMILARES, EM MADEIRA SERRADA, E=25 MM. AF_12/2015	FUES - FUNDACOES E ESTRUTURAS	m²	0,5300000	R\$ 55,10	R\$ 29,20
Composição Auxiliar	88239 SINAPI	AJUDANTE DE CARPINTERO COM ENCARGOS COMPLEMENTARES	SEDI - SERVIÇOS	H	0,5540000	R\$ 14,60	R\$ 8,08
Composição Auxiliar	88262 SINAPI	CARPINTERO DE FORMAS COM ENCARGOS COMPLEMENTARES	SEDI - SERVIÇOS	H	3,0210000	R\$ 17,25	R\$ 52,11
Insunio	00002692 SINAPI	DESMOLDANTE PROTETOR PARA FORMAS DE MADEIRA, DE BASE OLEOSA EMULSIONADA EM AGUA	Material	L	0,0170000	R\$ 4,39	R\$ 0,07
Insunio	00040304 SINAPI	PREGO DE AÇO POLIDO COM CABECA DUPLA 17 X 27 (2 1/2 X 1 1/2)	Material	KG	0,0270000	R\$ 10,59	R\$ 0,28
			MO sem LS =>	27,11	LS =>	23,31	MO com LS =>
							R\$ 50,42

6.3 Composição	Código Banco	Descrição	Tipo	Und	Quant.	Valor Unit	Total
	92483 SINAPI	MONTAGEM E DESMONTAGEM DE FORMA DE LAJE MACIÇA COM ÁREA MÉDIA MENOR OU IGUAL A 20 M², PÉ-DIREITO SIMPLES, EM MADEIRA SERRADA, 2 UTILIZAÇÕES, AF_12/2015	FUES - FUNDações E ESTRUTURAS	m²	1.0000000	R\$	112,15

Rua Clarindo de Queiroz, 128 - São Francisco, CEP: 65079-080 Manaus/AM  
Fone/Fax: 092 3663-7966 E-Mail: construtoramatrix2001@gmail.com  
CNPJ 04.544.085/0001-20 Insc. Estadual Isento

00058

CONSTRUTORA MATRIX CONSTRUÇÃO, CONSERVAÇÃO E COMÉRCIO LTDA  
CNPJ: 04.544.085/0001-20

Composição Auxiliar	92271 SINAPI	FABRICAÇÃO DE FÓRMA PARA LAJES, EM MADEIRA SERRADA, E=25 MM, AF_12/2015	FUES - FUNDACÕES E ESTRUTURAS	m²	0,6160000	R\$	30,44	R\$	18,81
Composição Auxiliar	92273 SINAPI	FABRICAÇÃO DE ESCORAS DO TIPO PONTALETE, EM MADEIRA, AF_12/2015	FUES - FUNDACÕES E ESTRUTURAS	M	1,2260000	R\$	4,35	R\$	5,33
Composição Auxiliar	88238 SINAPI	AJUDANTE DE CARPINTERO COM ENCARGOS COMPLEMENTARES	SEDI - SERVIÇOS	H	0,7200000	R\$	14,60	R\$	10,51
Composição Auxiliar	88245 SINAPI	CARPINTERO DE FORMAS COM ENCARGOS COMPLEMENTARES	SEDI - SERVIÇOS	H	3,9240000	R\$	17,25	R\$	67,68
Insunso	00002692 SINAPI	DESMOLDANTE PROTETOR PARA FORMAS DE MADEIRA, DE BASE OLEOSA EMULSIONADA EM AGUA	Material	L	0,0170000	R\$	4,30	R\$	0,07
Insunso	00040304 SINAPI	PREÇO DE AÇO POLIDO COM CABECA DUPLA 17 X 27 (2 1/2 X 11)	Material	KG	0,0650000	R\$	10,58	R\$	0,68
Insunso	00006193 SINAPI	TABUA DE MADEIRA NÃO APARELHADA 2,5 X 20" CM, CEDRINHO DU EQUIVALENTE DA REGIÃO	Material	M	1,6170000	R\$	5,61	R\$	9,07
			MO sem LS =>	31,38	LS =>	26,98	MO com LS =>	R\$	58,36

6.4	Código Banco	Descrição	Tipo	Und	Quant.	Valor Unit	Total
Composição	92775 SINAPI	ARMACÃO DE PILAR OU VIGA DE UMA ESTRUTURA CONVENCIONAL DE CONCRETO ARMADO EM UMA EDIFICAÇÃO TERRELA OU SOBRADO UTILIZANDO AÇO CA-50 DE 10,0 MM - MONTAGEM, AF_12/2015	FUES - FUNDACÕES E ESTRUTURAS	KG	1,0000000	R\$ 7,73	R\$ 7,73
Composição Auxiliar	92794 SINAPI	CORTE E DOBRA DE AÇO CA-50 DE 10,0 MM - MONTAGEM, AF_12/2015	FUES - FUNDACÕES E ESTRUTURAS	KG	1,0000000	R\$ 5,36	R\$ 5,36
Composição Auxiliar	88238 SINAPI	ESTRUTURAS DIVERSAS, EXCETO LAJES, AF_12/2015	SEDI - SERVIÇOS	H	0,0156000	R\$ 13,46	R\$ 0,20
Composição Auxiliar	88245 SINAPI	AJUDANTE DE ARMADOR COM ENCARGOS COMPLEMENTARES	SEDI - SERVIÇOS	H	0,0956000	R\$ 18,73	R\$ 1,75
Insunso	00043132 SINAPI	ARMADOR COM ENCARGOS COMPLEMENTARES	SEDI - SERVIÇOS	H	0,0956000	R\$ 18,73	R\$ 1,75
	00043132 SINAPI	ARAME RECOZIDO 16 BWG, D = 1,65 MM (0,016 KG/M) OU 18 BWG, D = 1,25 MM (0,01 KG/M)	Material	KG	0,0250000	R\$ 12,43	R\$ 0,31
Insunso	00039017 SINAPI	ESPACADOR / DISTANCIADOR CIRCULAR COM ENTRADA LATERAL, EM PLÁSTICO, PARA VERGALHAO 4,2 A 12,5" MM, COBRIMENTO 20 MM	Material	UN	0,3430000	R\$ 0,11	R\$ 0,05
			MO sem LS =>	0,89	LS =>		
			MO com LS =>				1,05

6.5	Código Banco	Descrição	Tipo	Und	Quant.	Valor Unit	Total
Composição	92785 SINAPI	ARMACÃO DE LAJE DE UMA ESTRUTURA CONVENCIONAL DE CONCRETO ARMADO EM UMA EDIFICAÇÃO TERRELA OU SOBRADO UTILIZANDO AÇO CA-50 DE 6,3 MM - MONTAGEM, AF_12/2015	FUES - FUNDACOES E ESTRUTURAS	KG	1,0000000	R\$ 8,74	R\$ 8,74
Composição Auxiliar	92801 SINAPI	CORTE E DOBRA DE AÇO CA-50, DIÂMETRO DE 6,3 MM, UTILIZADO EM LAJE, AF_12/2015	FUES - FUNDACOES E ESTRUTURAS	KG	1,0000000	R\$ 5,86	R\$ 5,86
Composição Auxiliar	88238 SINAPI	AJUDANTE DE ARMADOR COM ENCARGOS COMPLEMENTARES	SEDI - SERVIÇOS	H	0,0191000	R\$ 13,46	R\$ 0,25
Composição Auxiliar	88245 SINAPI	ARMADOR COM ENCARGOS COMPLEMENTARES	SEDI - SERVIÇOS	H	0,1168000	R\$ 18,73	R\$ 2,18
Insunso	00043132 SINAPI	ARAME RECOZIDO 16 BWG, D = 1,65 MM (0,016 KG/M) OU 18 BWG, D = 1,25 MM (0,01 KG/M)	Material	KG	0,0250000	R\$ 12,43	R\$ 0,31
Insunso	00039017 SINAPI	ESPACADOR / DISTANCIADOR CIRCULAR COM ENTRADA LATERAL, EM PLASTICO, PARA VERGALHAO 4,2 A 12,5" MM, COBRIMENTO 20 MM	Material	UN	1,3330000	R\$ 0,11	R\$ 0,14
			MO sem LS =>	1,22	LS =>	1,04	MO com LS =>
							R\$ 2,26

6.6	Código Banco	Descrição	Tipo	Und	Quant.	Valor Unit	Total
Composição	94954 SINAPI	CONCRETO FCK = 20MPa, TRAÇO 1:2:7:3 (CIMENTO/AREIA MÉDIA/BRITA 1) - PREPARO MECÂNICO COM BETONEIRA 400 L, AF_07/2016	FUES - FUNDACÕES E ESTRUTURAS	m³	1,0000000	R\$ 339,37	R\$ 339,37

Rua Clarindo de Queiroz, 128 - São Francisco, CEP: 69078-080 Manaus/AM  
Fone/Fax: 092 3663-7966 E-Mail: construtoramatrix2001@gmail.com  
CNPJ: 04.544.085/0001-20 Insc. Estadual Isento

CONSTRUTORA MATRIX CONSTRUÇÃO, CONSERVAÇÃO E COMÉRCIO LTDA  
CNPJ: 04.544.085/0001-20

Composição Auxiliar	88530 SINAPI	BETONEIRA CAPACIDADE NOMINAL DE 400 L, CAPACIDADE DE MISTURA 280 L, MOTOR ELÉTRICO TRIFÁSICO POTÊNCIA DE 2 CV, SEM CARREGADOR - CHIP DIURNO, AF_10/2014	CHP	0,8300000	R\$	1,33	R\$	1,10
Composição Auxiliar	88531 SINAPI	BETONEIRA CAPACIDADE NOMINAL DE 400 L, CAPACIDADE DE MISTURA 280 L, MOTOR ELÉTRICO TRIFÁSICO POTÊNCIA DE 2 CV, SEM CARREGADOR - CHI DIURNO, AF_10/2014	CHI	0,7800000	R\$	0,23	R\$	0,17
Composição Auxiliar	88315 SINAPI	SERVENTE COM ENCARGOS COMPLEMENTARES	H	2,5300000	R\$	14,00	R\$	35,42
Composição Auxiliar	88377 SINAPI	OPERADOR DE BETONEIRA ESTACIONÁRIA/MISTURADOR COM ENCARGOS COMPLEMENTARES	H	1,8000000	R\$	19,34	R\$	30,94
Insumo	000003370 SINAPI	AREIA MÉDIA - POSTO JAZIDA/FORNECEDOR (RETRADO NA JAZIDA, SEM TRANSPORTE)	m³	0,7558000	R\$	63,32	R\$	47,85
Insumo	000013379 SINAPI	CIMENTO PORTLAND COMPOSTO CP II-32	KG	322,9800000	R\$	0,55	R\$	177,63
Insumo	00004721 SINAPI	PEDRA BRITADA N. 1 (0,5 a 19 MM) POSTO PEDREIRA/FORNECEDOR, SEM FRETE	m³	0,5870000	R\$	78,82	R\$	46,26
		MO sem LS => 25,96 LS => 22,33 MO com LS => R\$ 48,29						

6.7	Código Banco	Descrição	Tipo	Und	Quant.	Valor Unit	Total
Composição	82673 SINAPI	LANÇAMENTO COM USO DE BALDES, ADENSAMENTO E ACABAMENTO DE CONCRETO EM ESTRUTURAS, AF_12/2015	FUES - FUNDACÕES E ESTRUTURAS	m³	1,0000000	R\$ 142,62	R\$ 142,62
Composição Auxiliar	90586 SINAPI	VIBRADOR DE IMERSÃO, DIÂMETRO DE PONTEIRA 45MM, MOTOR ELÉTRICO TRIFÁSICO POTÊNCIA DE 2 CV - CHIP DIURNO, AF_06/2015	CHP - CUSTOS HORÁRIOS DE	CHP	0,6720000	R\$ 1,35	R\$ 0,90
Composição Auxiliar	90587 SINAPI	VIBRADOR DE IMERSÃO, DIÂMETRO DE PONTEIRA 45MM, MOTOR ELÉTRICO TRIFÁSICO POTÊNCIA DE 2 CV - CHI DIURNO, AF_06/2015	CHI - CUSTOS HORÁRIOS DE	CHI	1,1740000	R\$ 0,26	R\$ 0,29
Composição Auxiliar	88282 SINAPI	CARPINTEIRO DE FORMAS COM ENCARGOS COMPLEMENTARES	SEDI - SERVIÇOS	H	1,8460000	R\$ 17,25	R\$ 31,84
Composição Auxiliar	88309 SINAPI	PEDREIRO COM ENCARGOS COMPLEMENTARES	SEDI - SERVIÇOS	H	1,8460000	R\$ 17,37	R\$ 32,06
Composição Auxiliar	88316 SINAPI	SERVENTE COM ENCARGOS COMPLEMENTARES	SEDI - SERVIÇOS	H	5,5380000	R\$ 14,00	R\$ 77,53
		MO sem LS => 53,09 LS => 45,86 MO com LS => R\$ 98,76					

6.8	Código Banco	Descrição	Tipo	Und	Quant.	Valor Unit	Total
Composição	83736 SINAPI	REPARAÇÃO DE ESTRUTURAS DE CONCRETO COM ADESIVO EPOXI A BASE DE EPOXI E-2 MM	REVE - REVESTIMENTO E	m³	1,0000000	R\$ 142,36	R\$ 142,36
Composição Auxiliar	88243 SINAPI	AJUDANTE ESPECIALIZADO COM ENCARGOS COMPLEMENTARES	SEDI - SERVIÇOS	H	1,0000000	R\$ 16,71	R\$ 16,71
Composição Auxiliar	88270 SINAPI	IMPERMEABILIZADOR COM ENCARGOS COMPLEMENTARES	SEDI - SERVIÇOS	H	1,0000000	R\$ 17,37	R\$ 17,37
Insumo	000001156 SINAPI	ADESIVO ESTRUTURAL A BASE DE RESINA EPOXI, BICOMPONENTE, FLUIDO	Material	KG	3,2000000	R\$ 33,84	R\$ 108,28
		MO sem LS => 13,34 LS => 11,47 MO com LS => R\$ 24,81					

7.1	Código Banco	Descrição	Tipo	Und	Quant.	Valor Unit	Total
Composição	93186 SINAPI	VERGA MOLDADA IN LOCO EM CONCRETO PARA JANELAS COM ATÉ 1,5 M DE VÃO, AF_03/2016	FUES - FUNDACÕES E ESTRUTURAS	M	1,0000000	R\$ 34,91	R\$ 34,91
Composição Auxiliar	92270 SINAPI	FABRICAÇÃO DE FORMA PARA VIGAS, COM MADEIRA SERRADA, E = 25 MM, AF_12/2015	FUES - FUNDACÕES E ESTRUTURAS	m²	0,3500000	R\$ 44,46	R\$ 15,56
Composição Auxiliar	92792 SINAPI	CORTE E DOBRA DE AÇO CA-50, DIÂMETRO DE 6,3 MM UTILIZADO EM ESTRUTURAS DIVERSAS, EXCETO LAJES, AF_12/2015	FUES - FUNDACÕES E ESTRUTURAS	KG	0,4900000	R\$ 6,08	R\$ 2,97

Rua Clarindo de Queiroz, 128 - São Francisco, CEP: 89079-080 Manaus/AM  
Fone/Fax: 092 3663-7966 E-Mail: construtoramatrix2001@gmail.com  
CNPJ: 04.544.085/0001-20 Insc. Estadual Isento

00060



CONSTRUTORA MATRIX CONSTRUÇÃO, CONSERVAÇÃO E COMÉRCIO LTDA

CNPJ 04.544.085/0001-20

Composição Auxiliar	94970 SINAPI	CONCRETO FCK = 20MPA, TRAÇO 1:2:7,3 (CIMENTO/AREIA MÉDIA BRITA 1) - PREPARO MECÂNICO COM BETONEIRA 600 L. AF_07/2016	FUES - FUNDACÕES E ESTRUTURAS	m³	0,01800000	R\$	329,64	R\$	5,93
Composição Auxiliar	88308 SINAPI	PREPARO MECÂNICO COM BETONEIRA 600 L. AF_07/2016	SEDI - SERVIÇOS	m	0,37600000	R\$	17,37	R\$	6,53
Composição Auxiliar	88316 SINAPI	SERVENTE COM ENCARGOS COMPLEMENTARES	SEDI - SERVIÇOS	m	0,18800000	R\$	14,00	R\$	2,63
Insumo	00002692 SINAPI	DESMOLDANTE PROTETOR PARA FORMAS DE MADEIRA, DE BASE OLEOSA EMULSIONADA EM ÁGUA	Material	L	0,00600000	R\$	4,39	R\$	0,02
Insumo	00039017 SINAPI	ESPACADOR / DISTANCIADOR CIRCULAR COM ENTRADA LATERAL, EM PLÁSTICO, PARA VERGALHAO 4,2 A 12,5 MM, COBRIMENTO 20 MM	Material	UN	8,00000000	R\$	0,11	R\$	0,66
Insumo	00004491 SINAPI	PONTALETE DE MADEIRA NÃO APARELHADA 7,5 X 7,5 CM (3 X 3 ") PINUS, MISTA OU EQUIVALENTE DA REGIÃO	Material	M	0,35200000	R\$	1,76	R\$	0,61
			MO sem LS =>	5,61	LS =>	4,82	MO com LS =>	R\$	10,43

7.2	Código Banco	Descrição	Tipo	Und	Quant.	Valor Unit	Total
Composição	93187 SINAPI	VERGA MOLDADA IN LOCO EM CONCRETO PARA JANELAS COM MAIS DE 1,5 M DE VÃO. AF_03/2016	FUES - FUNDACÕES E ESTRUTURAS	M	1,00000000	R\$ 40,19	R\$ 40,19
Composição Auxiliar	92270 SINAPI	FABRICAÇÃO DE FÓRMA PARA VIGAS, COM MADEIRA SERRADA, E = 25 MM. AF_12/2015	FUES - FUNDACÕES E ESTRUTURAS	m²	0,40000000	R\$ 44,46	R\$ 17,78
Composição Auxiliar	92793 SINAPI	CORTE E DOBRA DE AÇO CA-50, DIÂMETRO DE 8,0 MM, UTILIZADO EM ESTRUTURAS DIVERSAS, EXCETO LAJES. AF_12/2015	FUES - FUNDACÕES E ESTRUTURAS	KG	0,79000000	R\$ 5,91	R\$ 4,66
Composição Auxiliar	94970 SINAPI	CONCRETO FCK = 20MPA, TRAÇO 1:2,7:3 (CIMENTO/ AREIA MÉDIA BRITA 1) - PREPARO MECÂNICO COM BETONEIRA 600 L. AF_07/2016	FUES - FUNDACÕES E ESTRUTURAS	m³	0,02400000	R\$ 329,64	R\$ 7,91
Composição Auxiliar	88308 SINAPI	PEDREIRO COM ENCARGOS COMPLEMENTARES	SEDI - SERVIÇOS	H	0,36000000	R\$ 17,37	R\$ 6,25
Composição Auxiliar	88316 SINAPI	SERVENTE COM ENCARGOS COMPLEMENTARES	SEDI - SERVIÇOS	H	0,18000000	R\$ 14,00	R\$ 2,52
Insumo	00002692 SINAPI	DESMOLDANTE PROTETOR PARA FORMAS DE MADEIRA, DE BASE OLEOSA EMULSIONADA EM AGUA	Material	L	0,00700000	R\$ 4,39	R\$ 0,03
Insumo	00039017 SINAPI	ESPACADOR / DISTANCIADOR CIRCULAR COM ENTRADA LATERAL, EM PLASTICO, PARA VERGALHAO 4,2 A 12,5" MM, COBRIMENTO 20 MM	Material	UN	8,00000000	R\$ 0,11	R\$ 0,66
Insumo	00004491 SINAPI	PONTALETE DE MADEIRA NÃO APARELHADA 7,5 X 7,5" CM (3 X 3 ") PINUS, MISTA OU EQUIVALENTE DA REGIAO	Material	M	0,22000000	R\$ 1,76	R\$ 0,38
			MO sem LS =>	5,79	LS =>	4	MO com LS => R\$ 10,76

7.3	Código Banco	Descrição	Tipo	Und	Quant.	Valor Unit	Total
Composição	93188 SINAPI	VERGA MOLDADA IN LOCO EM CONCRETO PARA PORTAS COM ATÉ 1,5 M DE VÃO. AF_03/2016	FUES - FUNDACÕES E ESTRUTURAS	M	1,00000000	R\$ 31,44	R\$ 31,44
Composição Auxiliar	92270 SINAPI	FABRICAÇÃO DE FÓRMA PARA VIGAS, COM MADEIRA SERRADA, E = 25 MM. AF_12/2015	FUES - FUNDACÕES E ESTRUTURAS	m²	0,30000000	R\$ 44,46	R\$ 13,35
Composição Auxiliar	92791 SINAPI	CORTE E DOBRA DE AÇO CA-50, DIÂMETRO DE 5,0 MM, UTILIZADO EM ESTRUTURAS DIVERSAS, EXCETO LAJES. AF_12/2015	FUES - FUNDACÕES E ESTRUTURAS	KG	0,30800000	R\$ 6,27	R\$ 1,93
Composição Auxiliar	94970 SINAPI	CONCRETO FCK = 20MPA, TRAÇO 1:2,7:3 (CIMENTO/AREIA MÉDIA BRITA 1) - PREPARO MECÂNICO COM BETONEIRA 600 L. AF_07/2016	FUES - FUNDACÕES E ESTRUTURAS	m³	0,01200000	R\$ 329,64	R\$ 3,95
Composição Auxiliar	88308 SINAPI	PEDREIRO COM ENCARGOS COMPLEMENTARES	SEDI - SERVIÇOS	H	0,34600000	R\$ 17,37	R\$ 6,70
Composição Auxiliar	88316 SINAPI	SERVENTE COM ENCARGOS COMPLEMENTARES	SEDI - SERVIÇOS	H	0,19300000	R\$ 14,00	R\$ 2,70
Insumo	00002692 SINAPI	DESMOLDANTE PROTETOR PARA FORMAS DE MADEIRA, DE BASE OLEOSA EMULSIONADA EM ÁGUA	Material	L	0,00500000	R\$ 4,39	R\$ 0,02

Rua Clarindo de Queiroz, 128 - São Francisco, CEP: 69079-080 Manaus/AM  
Fone/Fax: 092 3663-7966 E-Mail: construtoramatrix2001@gmail.com  
CNPJ: 04.544.085/0001-20 Insc. Estadual: Isento

000061

CONSTRUTORA MATRIX CONSTRUÇÃO, CONSERVAÇÃO E COMÉRCIO LTDA

CNPJ 04.544.085/0001-20

Insumo	00030017 SINAPI	ESPACADOR / DISTANCIADOR CIRCULAR COM ENTRADA LATERAL, EM PLÁSTICO, PARA VERGALHAO "4.2 A 12.5" MM, COBRIMENTO 20 MM	Material	UN	6,0000000	R\$	0,11	R\$	0,66
Insumo	00004491 SINAPI	PONTALETE DE MADEIRA NÃO APARELHADA "7.5 X 7.5" CM (3 X 3") PINUS, MISTA OU EQUIVALENTE DA REGIÃO	Material	M	1,2220000	R\$	1,76	R\$	2,15
			MO sem LS =>	5,39	LS =>	4,63	MO com LS =>	R\$	10,02

7.4	Código Banco	Descrição	Tipo	Und	Quant.	Valor Unit	Total
Composição	93189 SINAPI	VERGA MOLDADA IN LOCO EM CONCRETO PARA PORTAS COM MAIS DE 1,5 M DE VÃO, AF_03/2016	FUES - FUNDACÕES E ESTRUTURAS	M	1,0000000	R\$ 40,22	R\$ 40,22
Composição Auxiliar	92270 SINAPI	FABRICAÇÃO DE FORMA PARA VIGAS, COM MADEIRA SERRADA, E = 25 MM, AF_12/2015	FUES - FUNDACÕES E ESTRUTURAS	m²	0,4000000	R\$ 44,46	R\$ 17,78
Composição Auxiliar	92793 SINAPI	CORTE E DOBRA DE AÇO CA-50, DIÂMETRO DE 8,0 MM, UTILIZADO EM ESTRUTURAS DIVERSAS, EXCETO LAJES, AF_12/2015	FUES - FUNDACÕES E ESTRUTURAS	KG	0,7900000	R\$ 5,91	R\$ 4,66
Composição Auxiliar	94070 SINAPI	CONCRETO FCK = 20MPA, TRACO 12,7/3 (CIMENTO/ AREIA MÉDIA/ BRITA 1) - PREPARO MECÂNICO COM BETONEIRA 600 L, AF_07/2016	FUES - FUNDACÕES E ESTRUTURAS	m³	0,0240000	R\$ 329,64	R\$ 7,91
Composição Auxiliar	88309 SINAPI	PEDREIRO COM ENCARGOS COMPLEMENTARES	SEDI - SERVIÇOS	H	0,3500000	R\$ 17,37	R\$ 6,07
Composição Auxiliar	88316 SINAPI	SERVENTE COM ENCARGOS COMPLEMENTARES	SEDI - SERVIÇOS	H	0,1750000	R\$ 14,00	R\$ 2,45
Insumo	00002692 SINAPI	DESMOLDANTE PROTETOR PARA FORMAS DE MADEIRA, DE BASE OLEOSA EMULSIONADA EM AGUA	Material	L	0,0070000	R\$ 4,39	R\$ 0,03
Insumo	00030017 SINAPI	ESPACADOR / DISTANCIADOR CIRCULAR COM ENTRADA LATERAL, EM PLASTICO, PARA VERGALHAO "4,2 A 12,5" MM, COBRIMENTO 20 MM	Material	UN	5,0000000	R\$ 0,11	R\$ 0,65
Insumo	00004491 SINAPI	PONTALETE DE MADEIRA NÃO APARELHADA "7,5 X 7,5" CM (3 X 3 ") PINUS, MISTA OU EQUIVALENTE DA REGIÃO	Material	M	0,3700000	R\$ 1,76	R\$ 0,69
		MO sem LS ==>	5,69	LS ==>	4,89	MO com LS ==>	R\$ 10,58

7.5	Código Banco	Descrição	Tipo	Und	Quant.	Valor Unit	Total
Composição	93196 SINAPI	CONTRAVERGA MOLDADA IN LOCO EM CONCRETO PARA VÃOS DE ATÉ 1,5 M DE COMPRIMENTO, AF_03/2016	FUES - FUNDACOES E ESTRUTURAS	M	1,0000000	R\$ 34,30	R\$ 34,30
Composição Auxiliar	92270 SINAPI	FABRICAÇÃO DE FÓRMA PARA VIGAS, COM MADEIRA SERRADA, E = 25 MM, AF_12/2015	FUES - FUNDACOES E ESTRUTURAS	m²	0,3500000	R\$ 44,46	R\$ 15,56
Composição Auxiliar	92792 SINAPI	CORTE E DOBRA DE AÇO CA-50, DIÂMETRO DE 8,3 MM, UTILIZADO EM ESTRUTURAS DIVERSAS, EXCETO LAJES, AF_12/2015	FUES - FUNDACOES E ESTRUTURAS	KG	0,4900000	R\$ 6,08	R\$ 2,97
Composição Auxiliar	94070 SINAPI	CONCRETO FCK = 20MPA, TRACO 12,7 (CIMENTO/ AREIA MEDIA/ BRITA 1) - PREPARO MECÂNICO COM BETONEIRA 600 L, AF_07/2016	FUES - FUNDACOES E ESTRUTURAS	m³	0,0180000	R\$ 329,84	R\$ 5,93
Composição Auxiliar	88309 SINAPI	PIEDREIRO COM ENCARGOS COMPLEMENTARES	SEDI - SERVIÇOS	H	0,3760000	R\$ 17,37	R\$ 6,53
Composição Auxiliar	88316 SINAPI	SERVENTE COM ENCARGOS COMPLEMENTARES	SEDI - SERVIÇOS	H	0,1850000	R\$ 14,00	R\$ 2,63
Insumo	00002692 SINAPI	DESMOLDANTE PROTETOR PARA FORMAS DE MADEIRA, DE BASE OLEOSA EMULSIONADA EM AGUA	Material	L	0,0060000	R\$ 4,39	R\$ 0,02
Insumo	00030017 SINAPI	ESPACADOR / DISTANCIADOR CIRCULAR COM ENTRADA LATERAL, EM PLASTICO, PARA VERGALHAO "4.2 A 12.5" MM, COBRIMENTO 20 MM	Material	LN	5,0000000	R\$ 0,11	R\$ 0,66
		MO sem LS ==>	5,61	LS ==>	4,82	MO com LS ==>	R\$ 10,43

7.6	Composição	Código Banco	Descrição	Tipo	Und	Quant.	Valor Unit	Total
		93197 SINAPI	CONTRAVERGA MOLDADA IN LOCO EM CONCRETO PARA VÃOS DE MAIS DE 1,5 M DE COMPRIMENTO, AF_03/2016	FUES - FUNDACÕES E ESTRUTURAS	M	1,0000000	R\$	38,12
								38,12

Rua Clarindo de Queiroz, 128 - São Francisco, CEP: 69079-080 Manaus/AM  
Fone/Fax: 092 3683-7966 E-Mail: construtoramatrix2001@gmail.com  
CNPJ 04.544.085/0001-20 Insc. Estadual Isento

00062

CONSTRUTORA MATRIX CONSTRUÇÃO, CONSERVAÇÃO E COMÉRCIO LTDA  
CNPJ: 04.544.085/0001-20

Composição Auxiliar	92270 SINAPI	FABRICAÇÃO DE FORMA PARA VIGAS, COM MADEIRA SERRADA, E = 25 MM, AF_12/2015	m²	0,4000000	R\$	44,46	R\$	17,78
Composição Auxiliar	92792 SINAPI	CORTE E DOBRA DE AÇO CA-50, DIÂMETRO DE 6,3 MM, UTILIZADO EM ESTRUTURAS DIVERSAS, EXCETO LAJES, AF_12/2015	KG	0,4900000	R\$	5,08	R\$	2,97
Composição Auxiliar	94970 SINAPI	CONCRETO FCK = 20MPA, TRAÇO 1:2:3 (CIMENTO/AREIA MÉDIA/BRITA 1) - PREPARO MECÂNICO COM BETONEIRA 600 L, AF_07/2016	m³	0,0240000	R\$	329,64	R\$	7,91
Composição Auxiliar	86309 SINAPI	PEDREIRO COM ENCARGOS COMPLEMENTARES	H	0,3600000	R\$	17,37	R\$	6,25
Composição Auxiliar	86316 SINAPI	SERVENTE COM ENCARGOS COMPLEMENTARES	H	0,1800000	R\$	14,60	R\$	2,52
Insumo	00002692 SINAPI	DESMOLDANTE PROTETOR PARA FORMAS DE MADEIRA, DE BASE OLEOSA EMULSIONADA EM ÁGUA	L	0,0070000	R\$	4,39	R\$	0,03
Insumo	00039017 SINAPI	ESPACADOR / DISTANCIADOR CIRCULAR COM ENTRADA LATERAL EM PLÁSTICO, PARA VERGALHAO "4,2 A 12,5" MM, COBRIMENTO 20 MM	UN	5,0000000	R\$	0,11	R\$	0,66
MO sem LS => 5,61 LS =>			5,00	MO com LS =>	R\$			10,81

7.7	Composição	Código Banco	Descrição	Tipo	Und	Quant.	Valor Unit	Total
Composição Auxiliar	LUC - 54 Próprio	92412 SINAPI	PILARETE OU CINTA EM CONCRETO ARMADO (FORMA, ARMADURA E CONCRETO) SEÇÃO 10X20CM EM PLATIBANDAS DE ALVENARIA 1/2 VEZ (92412 / 94984 / 92673 - SINAPI COMO REFERÊNCIA)	PAREDE	m²	1,0000000	R\$ 1.728,04	R\$ 1.728,04
			MONTAGEM E DESMONTAGEM DE FORMA DE PILARES RETANGULARES E ESTRUTURAS SIMILARES COM ÁREA MÉDIA DAS SEÇÕES MENOR OU IGUAL A 0,25 M², PE DIREITO SIMPLES, EM MADEIRA SERRADA, 4 UTILIZAÇÕES, AF_12/2015	FUES - FUND. E ESTRUTURAS	m³	20,0000000	R\$ 61,79	R\$ 1.235,80
			LANÇAMENTO COM USO DE BALDE, ADENSAMENTO E ACABAMENTO DE CONCRETO EM ESTRUTURAS, AF_12/2015	FUES - FUND. E ESTRUTURAS	m³	1,0000000	R\$ 142,62	R\$ 142,62
			CONCRETO FCK = 20MPA, TRAÇO 1:2:3 (CIMENTO/AREIA MÉDIA/BRITA 1) - PREPARO MECÂNICO COM BETONEIRA 400 L, AF_07/2016	FUES - FUND. E ESTRUTURAS	m³	1,0000000	R\$ 339,37	R\$ 339,37
Composição Auxiliar	86236 SINAPI	86245 SINAPI	AJUDANTE DE ARMADOR COM ENCARGOS COMPLEMENTARES	SEDI - SERVIÇOS	H	0,0223200	R\$ 13,46	R\$ 0,30
			ARMADOR COM ENCARGOS COMPLEMENTARES	SEDI - SERVIÇOS	H	0,1376000	R\$ 15,73	R\$ 2,58
			AJUDANTE DE ARMADOR COM ENCARGOS COMPLEMENTARES	SEDI - SERVIÇOS	H	0,0225200	R\$ 13,46	R\$ 0,30
			ARMADOR COM ENCARGOS COMPLEMENTARES	SEDI - SERVIÇOS	H	0,1376000	R\$ 15,73	R\$ 2,58
Insumo	00043132 SINAPI	ARAME RECOZIDO 16 BWG, D = 1,85 MM (0,016 KG/M) OU 18 BWG, D = 1,25 MM (0,01 KG/M)	Material	KG	0,0250000	R\$ 12,43	R\$ 0,31	
Insumo	00039017 SINAPI	ESPACADOR / DISTANCIADOR CIRCULAR COM ENTRADA LATERAL, EM PLÁSTICO, PARA VERGALHAO "4,2 A 12,5" MM, COBRIMENTO 20 MM	Material	UN	0,7600000	R\$ 0,11	R\$ 0,08	
Insumo	00043055 SINAPI	ACO CA-50, 12,5 MM OU 16,0 MM, VERGALHAO	Material	KG	0,2250000	R\$ 4,02	R\$ 0,88	
Insumo	00000032 SINAPI	ACO CA-50, 6,3 MM, VERGALHAO	Material	KG	0,2200000	R\$ 4,89	R\$ 1,07	
Insumo	00000033 SINAPI	ACO CA-50, 8,0 MM, VERGALHAO	Material	KG	0,2200000	R\$ 4,92	R\$ 1,08	
Insumo	00000034 SINAPI	ACO CA-50, 10,0 MM, VERGALHAO	Material	KG	0,2200000	R\$ 4,83	R\$ 1,01	
Insumo	00043056 SINAPI	ACO CA-60, 4,2 MM, OU 5,0 MM, OU 6,0 MM, OU 7,0 MM, VERGALHAO	Material	KG	0,2200000	R\$ 4,39	R\$ 0,96	
MO sem LS => 480,07 LS =>			412,81	MO com LS =>	R\$			892,88

8.1	Código Banco	Descrição	Tipo	Und	Quant.	Valor Unit	Total
-----	--------------	-----------	------	-----	--------	------------	-------

Rua Clarindo de Queiroz, 128 - São Francisco, CEP: 69079-080 Manaus/AM  
Fone/Fax: 092 3683-7986 E-Mail: construtoramatrix2001@gmail.com  
CNPJ: 04.544.085/0001-20 Insc. Estadual Isento

00063

CONSTRUTORA MATRIX CONSTRUÇÃO, CONSERVAÇÃO E COMÉRCIO LTDA  
CNPJ: 04.544.085/0001-20

Composição	88168 SINAPI	(COMPOSIÇÃO REPRESENTATIVA) DO SERVIÇO DE ALVENARIA DE VEDAÇÃO DE BLOCOS VAZADOS DE CERÂMICA DE 9X19X19CM (ESPESSURA 9CM) PARA EDIFICAÇÃO HABITACIONAL UNIFAMILIAR (CASA) E EDIFICAÇÃO PÚBLICA PADRÃO. AF_11/2014	PARE - PAREDES/PAINÉIS	m²	1,0000000	R\$	58,11	R\$	58,11
Composição Auxiliar	87495 SINAPI	ALVENARIA DE VEDAÇÃO DE BLOCOS CERÂMICOS FURADOS NA HORIZONTAL DE 9X19X19CM (ESPESSURA 9CM) DE PAREDES COM ÁREA LÍQUIDA MENOR QUE 6M² SEM VÃOS E ARGAMASSA DE ASSENTAMENTO COM PREPARO EM BETONEIRA. AF_06/2014	PARE - PAREDES/PAINÉIS	m²	0,2334000	R\$	60,26	R\$	14,08
Composição Auxiliar	87503 SINAPI	ALVENARIA DE VEDAÇÃO DE BLOCOS CERÂMICOS FURADOS NA HORIZONTAL DE 9X19X19CM (ESPESSURA 9CM) DE PAREDES COM ÁREA LÍQUIDA MAIOR OU IGUAL A 6M² SEM VÃOS E ARGAMASSA DE ASSENTAMENTO COM PREPARO EM BETONEIRA. AF_06/2014	PARE - PAREDES/PAINÉIS	m²	0,2028000	R\$	51,84	R\$	10,51
Composição Auxiliar	87511 SINAPI	ALVENARIA DE VEDAÇÃO DE BLOCOS CERÂMICOS FURADOS NA HORIZONTAL DE 9X19X19CM (ESPESSURA 9CM) DE PAREDES COM ÁREA LÍQUIDA MENOR QUE 6M² COM VÃOS E ARGAMASSA DE ASSENTAMENTO COM PREPARO EM BETONEIRA. AF_06/2014	PARE - PAREDES/PAINÉIS	m²	0,2470000	R\$	67,51	R\$	16,67
Composição Auxiliar	87519 SINAPI	ALVENARIA DE VEDAÇÃO DE BLOCOS CERÂMICOS FURADOS NA HORIZONTAL DE 9X19X19CM (ESPESSURA 9CM) DE PAREDES COM ÁREA LÍQUIDA MAIOR OU IGUAL A 6M² COM VÃOS E ARGAMASSA DE ASSENTAMENTO COM PREPARO EM BETONEIRA. AF_06/2014	PARE - PAREDES/PAINÉIS	m²	0,3168000	R\$	56,41	R\$	17,87
				MO sem LS =>	15,81	LS =>	13,59	MO com LS =>	R\$ 26,40

9.1 Composição	Código Banco	Descrição	Tipo	Und	Quant.	Valor Unit	Total
	88168 SINAPI	(COMPOSIÇÃO REPRESENTATIVA) DO SERVIÇO DE ALVENARIA DE VEDAÇÃO DE BLOCOS VAZADOS DE CERÂMICA DE 9X19X19CM (ESPESSURA 9CM) PARA EDIFICAÇÃO HABITACIONAL UNIFAMILIAR (CASA) E EDIFICAÇÃO PÚBLICA PADRÃO. AF_11/2014	PARE - PAREDES/PAINÉIS	m²	1,0000000	R\$ 58,11	R\$ 58,11
Composição Auxiliar	87495 SINAPI	ALVENARIA DE VEDAÇÃO DE BLOCOS CERÂMICOS FURADOS NA HORIZONTAL DE 9X19X19CM (ESPESSURA 9CM) DE PAREDES COM ÁREA LÍQUIDA MENOR QUE 6M² SEM VÃOS E ARGAMASSA DE ASSENTAMENTO COM PREPARO EM BETONEIRA. AF_06/2014	PARE - PAREDES/PAINÉIS	m²	0,2334000	R\$ 60,26	R\$ 14,08
Composição Auxiliar	87503 SINAPI	ALVENARIA DE VEDAÇÃO DE BLOCOS CERÂMICOS FURADOS NA HORIZONTAL DE 9X19X19CM (ESPESSURA 9CM) DE PAREDES COM ÁREA LÍQUIDA MAIOR OU IGUAL A 6M² SEM VÃOS E ARGAMASSA DE ASSENTAMENTO COM PREPARO EM BETONEIRA. AF_06/2014	PARE - PAREDES/PAINÉIS	m²	0,2028000	R\$ 51,84	R\$ 10,51
Composição Auxiliar	87511 SINAPI	ALVENARIA DE VEDAÇÃO DE BLOCOS CERÂMICOS FURADOS NA HORIZONTAL DE 9X19X19CM (ESPESSURA 9CM) DE PAREDES COM ÁREA LÍQUIDA MENOR QUE 6M² COM VÃOS E ARGAMASSA DE ASSENTAMENTO COM PREPARO EM BETONEIRA. AF_06/2014	PARE - PAREDES/PAINÉIS	m²	0,2470000	R\$ 67,51	R\$ 16,67
Composição Auxiliar	87519 SINAPI	ALVENARIA DE VEDAÇÃO DE BLOCOS CERÂMICOS FURADOS NA HORIZONTAL DE 9X19X19CM (ESPESSURA 9CM) DE PAREDES COM ÁREA LÍQUIDA MAIOR OU IGUAL A 6M² COM VÃOS E ARGAMASSA DE ASSENTAMENTO COM PREPARO EM BETONEIRA. AF_06/2014	PARE - PAREDES/PAINÉIS	m²	0,3168000	R\$ 56,41	R\$ 17,87
				MO sem LS =>	15,81	LS =>	13,59
				MO com LS =>			R\$ 29,40

9.2 Código Banco Descrição

Rua Cláudio de Queiroz, 128 - São Francisco, CEP: 69079-080 Manaus/AM  
Fone/Fax: 092 3653-7966 E-Mail: construtoramatrix2001@gmail.com  
CNPJ: 04.544.085/0001-20 Insc. Estadual Isento

00064



# CONSTRUTORA MATRIX CONSTRUÇÃO, CONSERVAÇÃO E COMÉRCIO LTDA

CNPJ: 04.544.085/0001-20

Composição	93204 SINAPI	CINTA DE AMARRAÇÃO DE ALVENARIA MOLDADA IN LOCO EM CONCRETO. AF_03/2016	FUES - FUNDAÇÕES E ESTRUTURAS	M	1,0000000	R\$	28,06	R\$	28,06	
Composição Auxiliar	92270 SINAPI	FABRICAÇÃO DE FORMA PARA VIGAS, COM MADEIRA SERRADA, E = 25 MM. AF_12/2015	FUES - FUNDAÇÕES E ESTRUTURAS	m²	0,2000000	R\$	44,46	R\$	8,89	
Composição Auxiliar	92793 SINAPI	CORTE E DOBRA DE AÇO CA-50. DIÂMETRO DE 8,0 MM. UTILIZADO EM ESTRUTURAS DIVERSAS, EXCETO LAJES. AF_12/2015	FUES - FUNDAÇÕES E ESTRUTURAS	KG	0,7900000	R\$	5,91	R\$	4,58	
Composição Auxiliar	94970 SINAPI	CONCRETO FCK = 20MPa, TRAÇO 1:2:3 (CIMENTO/ AREIA MÉDIA/ BRITA 1) - PREPARO MECÂNICO COM BETONEIRA 600 L. AF_07/2016	FUES - FUNDAÇÕES E ESTRUTURAS	m³	0,0154000	R\$	329,64	R\$	5,07	
Composição Auxiliar	88309 SINAPI	PEDREIRO COM ENCARGOS COMPLEMENTARES	SEDI - SERVIÇOS	H	0,3600000	R\$	17,37	R\$	6,25	
Composição Auxiliar	88316 SINAPI	SERVENTE COM ENCARGOS COMPLEMENTARES	SEDI - SERVIÇOS	H	0,1800000	R\$	14,00	R\$	2,52	
Insumo	00002692 SINAPI	DESMOLDANTE PROTETOR PARA FORMAS DE MADEIRA, DE BASE OLEOSA EMULSIONADA EM AGUA	Material	L	0,0035000	R\$	4,39	R\$	0,01	
Insumo	000039017 SINAPI	ESPACADOR / DISTANCIADOR CIRCULAR COM ENTRADA LATERAL, EM PLASTICO, PARA VERGALHAO 4,2 A 12,5" MM. COBRIMENTO 20 MM	Material	UN	6,0000000	R\$	0,11	R\$	0,66	
MO sem LS ==>				4,72	LS ==>	4,05	MO com LS ==>			8,77

9.3		Código Banco	Descrição	Tipo	Und	Quant.	Valor Unit	Total
Composição		87878 SINAPI	CHAPISCO APLICADO EM ALVENARIAS E ESTRUTURAS DE CONCRETO INTERNAS, COM COLHER DE PEDREIRO. ARGAMASSA TRAÇO 1:3 COM PREPARO EM BETONEIRA 400L AF_05/2014	REVE - REVESTIMENTO E TRATAMENTO DE	m²	1,0000000	R\$ 2,84	R\$ 2,84
Composição Auxiliar		87313 SINAPI	ARGAMASSA TRAÇO 1:3 (EM VOLUME DE CIMENTO E AREIA GROSSA ÚMIDA) PARA CHAPISCO CONVENCIONAL. PREPARO MECÂNICO COM BETONEIRA 400 L. AF_08/2019	SEDI - SERVIÇOS DIVERSOS	m²	0,0042000	R\$ 368,27	R\$ 1,54
Composição Auxiliar		88309 SINAPI	PEDREIRO COM ENCARGOS COMPLEMENTARES	SEDI - SERVIÇOS	H	0,0700000	R\$ 17,37	R\$ 1,21
Composição Auxiliar		88316 SINAPI	SERVENTE COM ENCARGOS COMPLEMENTARES	SEDI - SERVIÇOS	H	0,0070000	R\$ 14,00	R\$ 0,09
				MO sem LS =>	0,65	LS =>	MO com LS =>	
						0	R\$	R\$ 1,21

9.4	Código Banco	Descrição	Tipo	Und	Quant.	Valor Unit	Total
Composição	87792 SINAPI	EMBOÇO OU MASSA ÚNICA EM ARGAMASSA TRAÇO 1:2:8. PREPARO MECÂNICO COM BETONEIRA 400 L, APLICADA MANUALMENTE EM PANGOS CEGOS DE FACHADA (SEM PRESENÇA DE VÃOS), ESPESSURA DE 25 MM. AF_08/2014	REVE - REVESTIMENTO E TRATAMENTO DE SUPERFÍCIES	m²	1,0000000	R\$ 29,43	R\$ 29,43
Composição Auxiliar	87292 SINAPI	ARGAMASSA TRAÇO 1:2:8 (EM VOLUME DE CIMENTO, CAL E AREIA MÉDIA ÚMIDA) PARA EMBOÇO MASSA ÚNICA/ASSENTAMENTO DE ALVENARIA DE VEDAÇÃO. PREPARO MECÂNICO COM BETONEIRA 400 L. AF_08/2019	SEDI - SERVIÇOS DIVERSOS	m²	0,0293000	R\$ 524,52	R\$ 15,36
Composição Auxiliar	88309 SINAPI	PEDREIRO COM ENCARGOS COMPLEMENTARES	SEDI - SERVIÇOS	H	0,4000000	R\$ 17,37	R\$ 6,94
Composição Auxiliar	88316 SINAPI	SERVENTE COM ENCARGOS COMPLEMENTARES	SEDI - SERVIÇOS	H	0,4000000	R\$ 14,00	R\$ 5,60
Insumo	00037411 SINAPI	TELA DE AÇO SOLDADA GALVANIZADA/ZINCADA PARA ALVENARIA, FIO D = 1,24 MM, MALHA 25 X 25 MM	Material	m²	0,1581000	R\$ 9,71	R\$ 1,53
MO sem LS =>				5,83	LS =>	MO com LS =>	10,85

9.5	Código Banco	Descrição	Tipo	Und	Quant.	Valor Unit	Total
Composição	LUC - 63 Progre	PIXAQUEIRA PARA MURO EM ALVENARIA DE UMA VEZ, INCLUSIVE CHAPISCO E EMBOÇO	REVE - REVESTIMENTO E	M	1,0000000	R\$ 60,57	R\$ 60,57

Rua Clarindo de Queiroz, 128 - São Francisco, CEP: 69079-080 Manaus/AM  
 Fone/Fax: 092 3663-7966 E-Mail: construtoramatrix2001@gmail.com  
 CNPJ: 04.544.085/0001-20 Insc. Estadual Isento

00065

**CONSTRUTORA MATRIX CONSTRUÇÃO, CONSERVAÇÃO E COMÉRCIO LTDA**  
CNPJ: 04.544.085/0001-20

Composição Auxiliar	87202 SINAPI	ARGAMASSA TRAÇO 1:2:8 (EM VOLUME DE CIMENTO, CAL E AREIA MÉDIA ÚMIDA) PARA EMBOÇO/MASSA UNICA/ASSENTAMENTO DE ALVENARIA DE VEDAÇÃO, PREPARO MECÂNICO COM BETONEIRA 400 L. AF_08/2019	m³	0,0056000	R\$	524,52	R\$	5,14	
Composição Auxiliar	88309 SINAPI	PEDREIRO COM ENCARGOS COMPLEMENTARES	H	1,5500000	R\$	17,37	R\$	26,92	
	88316 SINAPI	SERVENTE COM ENCARGOS COMPLEMENTARES	H	0,7750000	R\$	14,00	R\$	10,85	
	87893 SINAPI	CHAPISCO APLICADO EM ALVENARIA (SEM PRESENÇA DE VÃOS) E ESTRUTURAS DE CONCRETO DE FACHADA, COM COLHER DE PEDREIRO, ARGAMASSA TRAÇO 1:3 COM PREPARO MANUAL. AF_08/2014	m²	0,4500000	R\$	4,83	R\$	2,17	
	87792 SINAPI	EMBOÇO OU MASSA ÚNICA EM ARGAMASSA TRAÇO 1:2:8, PREPARO MECÂNICO COM BETONEIRA 400 L, APLICADA MANUALMENTE EM PAINOS CEGOS DE FACHADA (SEM PRESENÇA DE VÃOS), ESPESURA DE 25 MM. AF_08/2014	m²	0,4500000	R\$	29,43	R\$	13,24	
Insuno	00007271 SINAPI	BLOCO CERÂMICO (ALVENARIA DE VEDAÇÃO), 8 FUROS, DE 9 X 19 X 19 CM	UN	5,0000000	R\$	0,45	R\$	2,25	
MO sem LS =>			18,11	LS =>	15,57	MO com LS => R\$			33,58

10.1									
Composição		Código Banco	Descrição	Tipo	Und	Quant.	Valor Unit	Total	
		87579 SINAPI	CHAPISCO APLICADO EM ALVENARIAS E ESTRUTURAS DE CONCRETO INTERNAS, COM COLHER DE PEDREIRO, ARGAMASSA TRAÇO 1:3 COM PREPARO EM BETONEIRA 400L. AF_06/2014	REVE - REVESTIMENTO E TRATAMENTO DE	m²	1,0000000	R\$ 2,84	R\$ 2,84	
Composição Auxiliar		87313 SINAPI	ARGAMASSA TRAÇO 1:3 (EM VOLUME DE CIMENTO E AREIA GROSSA ÚMIDA) PARA CHAPISCO CONVENCIONAL. PREPARO MECÂNICO COM BETONEIRA 400 L. AF_06/2019	SEDI - SERVIÇOS DIVERSOS	m²	0,0042000	R\$ 365,27	R\$ 1,54	
Composição Auxiliar		88309 SINAPI	PEDREIRO COM ENCARGOS COMPLEMENTARES	SEDI - SERVIÇOS	H	0,0700000	R\$ 17,37	R\$ 1,21	
Composição Auxiliar		88316 SINAPI	SERVENTE COM ENCARGOS COMPLEMENTARES	SEDI - SERVIÇOS	H	0,0070000	R\$ 14,00	R\$ 0,09	
			MO sem LS =>	0,65	LS =>	0,56	MO com LS =>	R\$ 1,21	

10.2	Código Banco	Descrição	Tipo	Und	Quant.	Valor Unit	Total
Composição	87682 SINAPI	CHAPISCO APLICADO NO TETO, COM ROLO PARA TEXTURA ACRILICA. ARGAMASSA TRAÇO 1:4 E EMULSÃO POLIMÉRICA (ADESIVO) COM PREPARO EM BETONEIRA 400L. AF_08/2014	REVE - REVESTIMENTO E TRATAMENTO DE SEDI - SERVIÇOS DIVERSOS	m²	1,0000000	R\$ 2,98	R\$ 2,98
	87325 SINAPI	ARGAMASSA TRAÇO 1:4 (EM VOLUME DE CIMENTO E AREIA GROSSA ÚMIDA) COM ADIÇÃO DE EMULSÃO POLIMÉRICA PARA CHAPISCO ROLADO, PREPARO MECÂNICO COM BETONEIRA 400 L. AF_08/2019		m²	0,0015000	R\$ 1,516,53	R\$ 2,27
Composição Auxiliar	88309 SINAPI	PEDREIRO COM ENCARGOS COMPLEMENTARES	SEDI - SERVIÇOS	H	0,0380000	R\$ 17,37	R\$ 0,66
	88316 SINAPI	SERVENTE COM ENCARGOS COMPLEMENTARES	SEDI - SERVIÇOS	H	0,0038000	R\$ 14,00	R\$ 0,05
MO sem LS =>			0,33	LS =>	0,28	MO com LS => R\$ 0,61	

10.3	Composição	Código Banco	Descrição	Tipo	Und	Quant.	Valor Unit	Total
------	------------	--------------	-----------	------	-----	--------	------------	-------

Rua Clarindo de Queiroz, 128 - São Francisco, CEP: 69079-080 Manaus/AM  
Fone/Fax: 092 3683-7968 E-Mail: construtoramatrix2001@gmail.com  
CNPJ: 04.544.085/0001-20 Insc. Estadual: Isento

00066

CONSTRUTORA MATRIX CONSTRUÇÃO, CONSERVAÇÃO E COMÉRCIO LTDA

CNPJ: 04.544.085/0001-20

Composição	88173 SINAPI	(COMPOSIÇÃO REPRESENTATIVA) DO SERVIÇO DE EMBOÇO MASSA ÚNICA, APLICADO MANUALMENTE, TRAÇO 1:2:8, EM BETONEIRA DE 400L, PAREDES INTERNAS, COM EXECUÇÃO DE TALISCAS, EDIFICAÇÃO HABITACIONAL UNIFAMILIAR (CASAS) E EDIFICAÇÃO PÚBLICA PADRÃO AF_12/2014	REVE - REVESTIMENTO E TRATAMENTO DE SUPERFÍCIES	m²	1,0000000	R\$	30,40	R\$	30,40
Composição Auxiliar	87527 SINAPI	EMBOÇO, PARA RECEBIMENTO DE CERÂMICA, EM ARGAMASSA TRAÇO 1:2:8, PREPARO MECÂNICO COM BETONEIRA 400L, APLICADO MANUALMENTE EM FACES INTERNAS DE PAREDES, PARA AMBIENTE COM ÁREA MENOR QUE 5M², ESPESSURA DE 20MM, COM EXECUÇÃO DE TALISCAS, AF_06/2014	REVE - REVESTIMENTO E TRATAMENTO DE SUPERFÍCIES	m²	0,1121000	R\$	32,74	R\$	3,67
Composição Auxiliar	87529 SINAPI	MASSA ÚNICA, PARA RECEBIMENTO DE PINTURA, EM ARGAMASSA TRAÇO 1:2:8, PREPARO MECÂNICO COM BETONEIRA 400L, APLICADA MANUALMENTE EM FACES INTERNAS DE PAREDES, ESPESSURA DE 20MM, COM EXECUÇÃO DE TALISCAS, AF_06/2014	REVE - REVESTIMENTO E TRATAMENTO DE SUPERFÍCIES	m²	0,7739000	R\$	30,27	R\$	23,21
Composição Auxiliar	87531 SINAPI	EMBOÇO, PARA RECEBIMENTO DE CERÂMICA, EM ARGAMASSA TRAÇO 1:2:8, PREPARO MECÂNICO COM BETONEIRA 400L, APLICADO MANUALMENTE EM FACES INTERNAS DE PAREDES, PARA AMBIENTE COM ÁREA ENTRE 5M² E 10M², ESPESSURA DE 20MM, COM EXECUÇÃO DE TALISCAS, AF_06/2014	REVE - REVESTIMENTO E TRATAMENTO DE SUPERFÍCIES	m²	0,1540000	R\$	29,39	R\$	4,52
				MO sem LS =>	5,51	LS =>	4,73	MO com LS =>	10,24

Código	Banco	Descrição	Tipo	Und.	Quant.	Valor Unit.	Total
87775	SINAPI	EMBOÇO OU MASSA ÚNICA EM ARGAMASSA TRAÇO 1:2:8, PREPARO MECÂNICO COM BETONEIRA 400 L, APLICADA MANUALMENTE EM PANGOS DE FACHADA COM PRESENÇA DE VÃOS, ESPESSURA DE 25 MM. AF_06/2014	REVE - REVESTIMENTO E TRATAMENTO DE SUPERFÍCIES	m²	1,0000000	R\$ 47,35	R\$ 47,35
87292	SINAPI	ARGAMASSA TRAÇO 1:2:8 (EM VOLUME DE CIMENTO, CAL E AREIA MÉDIA ÚMIDA) PARA EMBOÇO/MASSA ÚNICA/ASSENTAMENTO DE ALVENARIA DE VEDAÇÃO, PREPARO MECÂNICO COM BETONEIRA 400 L, AF_08/2019	SEDI - SERVIÇOS DIVERSOS	m²	0,0314000	R\$ 524,52	R\$ 16,45
88309	SINAPI	PEDREIRO COM ENCARGOS COMPLEMENTARES	SEDI - SERVIÇOS	H	0,7800000	R\$ 17,37	R\$ 13,54
88316	SINAPI	SERVENTE COM ENCARGOS COMPLEMENTARES	SEDI - SERVIÇOS	H	0,7800000	R\$ 14,00	R\$ 10,92
00037411	SINAPI	TELA DE AÇO SOLDADA GALVANIZADA/ZINCADA PARA ALVENARIA, FIO D = 1,24 MM, MALHA 25 X 25 MM	Material	m²	0,1388000	R\$ 9,71	R\$ 1,34
				MO sem LS =>	10,43	LS =>	8,96
				MO com LS =>			19,39

10.5 Composição	Código Banco	Descrição	Tipo	Und	Quant.	Valor Unit	Total
	90406 SINAPI	MASSA ÚNICA, PARA RECEBIMENTO DE PINTURA, EM ARGAMASSA TRAÇO 1:2:8, PREPARO MECÂNICO COM BETONEIRA 400L, APLICADA MANUALMENTE EM TETO, ESPESSURA DE 20MM, COM EXECUÇÃO DE TALISCAS, AF_03/2015	REVE - REVESTIMENTO E TRATAMENTO DE SUPERFÍCIES	m²	1,0000000	R\$ 37,45	R\$ 37,45
Composição Auxiliar	87292 SINAPI	ARGAMASSA TRAÇO 1:2:8 (EM VOLUME DE CIMENTO, CAL E AREIA MÉDIA ÚMIDA) PARA EMBOÇO MASSA ÚNICA/ASSENTAMENTO DE ALVENARIA DE VEDAÇÃO, PREPARO MECÂNICO COM BETONEIRA 400 L, AF_08/2019	SEDI - SERVIÇOS DIVERSOS	m²	0,0376000	R\$ 524,52	R\$ 19,72

Rua Clarindo de Queiroz, 128 - São Francisco, CEP: 69079-090 Manaus/AM  
Fone/Fax: 092 3663-7966 E-Mail: construtoramatrix2001@gmail.com  
CNPJ: 04.544.085/0001-20 Insc. Estadual: Isento

00067

## CONSTRUTORA MATRIZ CONSTRUÇÃO, CONSERVAÇÃO E COMÉRCIO LTDA

CNPJ: 04.544.085/0001-20

Composição Auxiliar	88309 SINAPI	PEDREIRO COM ENCARGOS COMPLEMENTARES	MO sem LS =>	9,25	LS =>	7,09	MO com LS =>	R\$	17,37	R\$	12,72
Composição Auxiliar	88316 SINAPI	SERVENTE COM ENCARGOS COMPLEMENTARES	MO sem LS =>	9,25	LS =>	7,09	MO com LS =>	R\$	14,08	R\$	4,04
											15,34

10.6	Código Banco	Descrição	Und	Quant.	Valor Unit	Total
Composição	87272 SINAPI	REVESTIMENTO CERÂMICO PARA PAREDES INTERNAS COM PLACAS TIPO REVE - ESMALTADA EXTRA DE DIMENSÕES 33X45 CM APLICADAS EM AMBIENTES DE ÁREA MENOR QUE 5 M² NA ALTURA INTEIRA DAS PAREDES. AF_06/2014	m²	1,0000000	R\$ 53,30	R\$ 53,30
Composição Auxiliar	88286 SINAPI	AZULEJISTA OU LADRILHISTA COM ENCARGOS COMPLEMENTARES	H	0,9700000	R\$ 20,09	R\$ 19,43
Composição Auxiliar	88316 SINAPI	SERVENTE COM ENCARGOS COMPLEMENTARES	H	0,4800000	R\$ 14,00	R\$ 6,72
Insumo	00001301 SINAPI	ARGAMASSA COLANTE AC I PARA CERÂMICAS	KG	6,1400000	R\$ 0,68	R\$ 4,17
Insumo	00034357 SINAPI	REJUNTE COLORIDO, CIMENTICIO	KG	0,2200000	R\$ 4,30	R\$ 0,94
Insumo	00000536 SINAPI	REVESTIMENTO EM CERÂMICA ESMALTADA EXTRA, PEI MENOR OU IGUAL A 3, FORMATO MENOR OU IGUAL A 20x25 CM2	m²	1,0800000	R\$ 20,16	R\$ 21,99

10.7	Código Banco	Descrição	Und	Quant.	Valor Unit	Total
Composição	87242 SINAPI	REVESTIMENTO CERÂMICO PARA PAREDES EXTERNAS EM PASTILHAS DE PORCELANA 5 X 5 CM (PLACAS DE 30 X 30 CM), ALINHADAS A PRUMO, APLICADO EM PANDOS COM VÃOS. AF_06/2014	m²	1,0000000	R\$ 206,55	R\$ 206,55
Composição Auxiliar	88256 SINAPI	AZULEJISTA OU LADRILHISTA COM ENCARGOS COMPLEMENTARES	H	1,2500000	R\$ 20,09	R\$ 25,91
Composição Auxiliar	88316 SINAPI	SERVENTE COM ENCARGOS COMPLEMENTARES	H	0,6500000	R\$ 14,00	R\$ 9,10
Insumo	00037596 SINAPI	ARGAMASSA COLANTE TIPO AC III E	KG	7,8900000	R\$ 2,38	R\$ 18,30
Insumo	00036881 SINAPI	PASTILHA CERÂMICA/PORCELANA, REVEST INTREX E PISCINA, CORES FRIAS 5 X 5 CM	m²	1,1600000	R\$ 132,13	R\$ 153,27
			MO sem LS =>	12,02	MO com LS =>	R\$ 25,00

10.8	Código Banco	Descrição	Und	Quant.	Valor Unit	Total
Composição	LUC - 48	Próprio Revestimento de revestimentos pastilha 5cm x 5cm (ORSE 10870)	m²	1,0000000	R\$ 7,66	R\$ 7,66
Composição Auxiliar	88309 SINAPI	PEDREIRO COM ENCARGOS COMPLEMENTARES	H	0,1500000	R\$ 17,37	R\$ 2,60
Composição Auxiliar	88316 SINAPI	SERVENTE COM ENCARGOS COMPLEMENTARES	H	0,1500000	R\$ 14,00	R\$ 2,10
Insumo	00034357 SINAPI	REJUNTE COLORIDO, CIMENTICIO	KG	0,6900000	R\$ 4,30	R\$ 2,95
			MO sem L.S. =>	1,77	L.S. =>	3,30
					MO com L.S. =>	

11.1	Código Banco	Descrição	Und	Quant.	Valor Unit	Total
Composição	94862 SINAPI	CONCRETO MAGRO PARA LASTRO, TRAÇO 1:4,5:4,5 (CIMENTO/ AREIA MEDIA/ BRITA 1) - PREPARO MECÂNICO COM BETONEIRA 400 L. AF_07/2016	m³	1,0000000	R\$ 277,06	R\$ 277,06
Composição Auxiliar	88830 SINAPI	BETONEIRA CAPACIDADE NOMINAL DE 400 L, CAPACIDADE DE MISTURA 230 L, MOTOR ELÉTRICO TRIFÁSICO POTÊNCIA DE 2 CV, SEM CARREGADOR - CHP DIURNO, AF_10/2014	CHP	0,7600000	R\$ 1,33	R\$ 1,01

Rua Clarindo de Queiroz, 128 - São Francisco, CEP: 69079-060 Manaus/AM  
 Fone/Fax: 092 3863-7966 E-Mail: construtoramatrix2001@gmail.com  
 CNPJ: 04.544.085/0001-20 Insc. Estadual: Isento

890068



CONSTRUTORA MATRIX CONSTRUÇÃO, CONSERVAÇÃO E COMÉRCIO LTDA  
CNPJ: 04.544.085/0001-20

Composição Auxiliar	88831 SINAPI	BETONEIRA CAPACIDADE NOMINAL DE 400 L, CAPACIDADE DE MISTURA 280 L, MOTOR ELÉTRICO TRIFÁSICO POTÊNCIA DE 2 CV, SEM CARREGADOR - CHI DIÁRIO, AF. 10/2014	CHI	0,7200000	R\$	0,22	R\$	0,15
Composição Auxiliar	88316 SINAPI	SERVENTE COM ENCARGOS COMPLEMENTARES	H	2,3400000	R\$	14,00	R\$	32,76
Composição Auxiliar	88377 SINAPI	OPERADOR DE BETONEIRA ESTACIONÁRIA/MISTURADOR COM ENCARGOS COMPLEMENTARES	H	1,4800000	R\$	19,34	R\$	28,62
Insumo	000003170 SINAPI	AREIA MÉDIA - POSTO JAZIDA/FORNECEDOR (RETIRO NA JAZIDA, SEM TRANSPORTE)	m³	0,8270000	R\$	63,32	R\$	52,36
Insumo	000011379 SINAPI	CIMENTO PORTLAND COMPOSTO CP II-32	KG	212,0200000	R\$	0,55	R\$	116,61
Insumo	00004721 SINAPI	PIEDRA BRITADA N. 1 (9,5 a 19 MM) POSTO PEDREIRA/FORNECEDOR, SEM FRETE	m³	0,5760000	R\$	78,82	R\$	45,55
		MO sem LS =>	24,02	LS =>	20,65	MO com LS =>		44,67

11.2	Composição	Código Banco	Descrição	Tipo	Und	Quant.	Valor Unit	Total
		94438 SINAPI	(COMPOSIÇÃO REPRESENTATIVA) DO SERVIÇO DE CONTRAPISO EM ARGAMASSA TRAÇO 1:4 (CIMENTO E AREIA), EM BETONEIRA 400 L, ESPESSURA 3 CM ÁREAS SECAS E 3 CM ÁREAS MOLHADAS, PARA EDIFICAÇÃO HABITACIONAL UNIFAMILIAR (CASA) E EDIFICAÇÃO PÚBLICA PADRÃO, AF. 11/2014	PISO - PISOS	m²	1,0000000	R\$ 32,15	R\$ 32,15
	Composição Auxiliar	87530 SINAPI	CONTRAPISO EM ARGAMASSA TRAÇO 1:4 (CIMENTO E AREIA), PREPARO MECÂNICO COM BETONEIRA 400 L, APLICADO EM ÁREAS SECAS SOBRE LAJE, ADERIDO, ESPESSURA 3CM, AF. 06/2014	PISO - PISOS	m²	0,6381000	R\$ 23,60	R\$ 15,07
	Composição Auxiliar	87745 SINAPI	CONTRAPISO EM ARGAMASSA TRAÇO 1:4 (CIMENTO E AREIA), PREPARO MECÂNICO COM BETONEIRA 400 L, APLICADO EM ÁREAS MOLHADAS SOBRE LAJE, ADERIDO, ESPESSURA 3CM, AF. 06/2014	PISO - PISOS	m²	0,1693000	R\$ 37,21	R\$ 6,30
	Composição Auxiliar	87755 SINAPI	CONTRAPISO EM ARGAMASSA TRAÇO 1:4 (CIMENTO E AREIA), PREPARO MECÂNICO COM BETONEIRA 400 L, APLICADO EM ÁREAS MOLHADAS SOBRE IMPERMEABILIZAÇÃO, ESPESSURA 3CM, AF. 06/2014	PISO - PISOS	m²	0,1623000	R\$ 35,19	R\$ 5,69
			MO sem LS =>	5,86	LS =>	5,03	MO com LS =>	10,89

11.3	Composição	Código Banco	Descrição	Tipo	Und	Quant.	Valor Unit	Total
		87283 SINAPI	REVESTIMENTO CERÂMICO PARA PISO COM PLACAS TIPO PORCELANATO DE DIMENSÕES 60X60 CM APLICADA EM AMBIENTES DE ÁREA MAIOR QUE 10 M², AF. 06/2014	PISO - PISOS	m²	1,0000000	R\$ 85,09	R\$ 85,09
	Composição Auxiliar	88206 SINAPI	AZULEJISTA OU LADRELHISTA COM ENCARGOS COMPLEMENTARES	SEDI - SERVIÇOS	H	0,4400000	R\$ 20,09	R\$ 8,83
	Composição Auxiliar	88316 SINAPI	SERVENTE COM ENCARGOS COMPLEMENTARES	SEDI - SERVIÇOS	H	0,2000000	R\$ 14,00	R\$ 2,80
	Insumo	00037505 SINAPI	ARGAMASSA COLANTE TIPO AC III	Material	KG	8,6200000	R\$ 2,08	R\$ 17,92
	Insumo	00038195 SINAPI	PISO PORCELANATO, BORDA RETA, EXTRA, FORMATO MAIOR QUE 2025 CM2	Material	m²	1,0700000	R\$ 54,15	R\$ 57,94
	Insumo	00034357 SINAPI	REJUNTE COLORIDO, CIMENTÍCIO	Material	KG	0,1400000	R\$ 4,30	R\$ 0,60
			MO sem LS =>	4,65	LS =>	4,00	MO com LS =>	8,65

11.4	Composição	Código Banco	Descrição	Tipo	Und	Quant.	Valor Unit	Total
------	------------	--------------	-----------	------	-----	--------	------------	-------

Rua Clarindo de Queiroz, 128 - São Francisco, CEP: 69079-080 Manaus/AM  
Fone/Fax: 092 3663-7966 E-Mail: construtoramatrix2001@gmail.com  
CNPJ: 04.544.085/0001-20 Insc. Estadual Isento

00069

# CONSTRUTORA MATRIX CONSTRUÇÃO, CONSERVAÇÃO E COMÉRCIO LTDA

CNPJ 04.544.085/0001-20

Composição	94596 SINAPI	EXECUÇÃO DE PASSEIO (CALÇADA) OU PISO DE CONCRETO COM CONCRETO MOLDADO IN LOCO, FEITO EM OBRA, ACABAMENTO CONVENCIONAL, ESPESURA 10 CM, ARMADO, AF_07/2016	m²	1,0000000	R\$	77,34	R\$	77,34
Composição Auxiliar	94564 SINAPI	CONCRETO FCK = 20MPA, TRAÇO 1,2,3 (CIMENTO/ AREIA MÉDIA/ BRITA 1) - PREPARO MECÂNICO COM BETONEIRA 400 L, AF_07/2016	m³	0,1213000	R\$	339,37	R\$	41,16
Composição Auxiliar	88262 SINAPI	CARPINTEIRO DE FORMAS COM ENCARGOS COMPLEMENTARES	H	0,2258000	R\$	17,25	R\$	3,89
Composição Auxiliar	88309 SINAPI	PEDREIRO COM ENCARGOS COMPLEMENTARES	H	0,3317000	R\$	17,37	R\$	5,76
Composição Auxiliar	88316 SINAPI	SERVENTE COM ENCARGOS COMPLEMENTARES	H	0,5573000	R\$	14,60	R\$	7,80
Insumo	00003777 SINAPI	LONA PLÁSTICA PRETA, E= 150 MICRA	m²	1,1260000	R\$	0,68	R\$	0,76
Insumo	00004460 SINAPI	SARRAFO DE MADEIRA NÃO APARELHADA *2,5 X 7,5* CM (1 X 3 *) PINUS, ANGELIM OU EQUIVALENTE DA REGIÃO	M	0,2500000	R\$	4,93	R\$	1,23
Insumo	00004517 SINAPI	SARRAFO DE MADEIRA NÃO APARELHADA *2,5 X 7,5* CM (1 X 3 *) PINUS, MISTO OU EQUIVALENTE DA REGIÃO	M	0,2000000	R\$	0,62	R\$	0,12
Insumo	00007166 SINAPI	TELA DE AÇO SOLDADA NERVURADA, CA-60, Q-196, (3,11 KG/M2), DIÂMETRO DO FIO = 5,0 MM, LARGURA = 2,45 M, ESPACAMENTO DA MALHA = 10 X 10 CM	m²	1,1224000	R\$	14,99	R\$	16,82
		MO sem LS =>	9,75	LS =>	8,38	MO com LS =>	R\$	18,13

11.5	Composição	Código Banco	Descrição	Und	Quant.	Valor Unit	Valor Unit	Total
		94594 SINAPI	EXECUÇÃO DE PASSEIO (CALÇADA) OU PISO DE CONCRETO COM CONCRETO MOLDADO IN LOCO, FEITO EM OBRA, ACABAMENTO CONVENCIONAL, ESPESURA 8 CM, ARMADO, AF_07/2016	m²	1,0000000	R\$	66,15	R\$ 66,15
	Composição Auxiliar	94564 SINAPI	CONCRETO FCK = 20MPA, TRAÇO 1,2,3 (CIMENTO/ AREIA MÉDIA/ BRITA 1) - PREPARO MECÂNICO COM BETONEIRA 400 L, AF_07/2016	m³	0,0870000	R\$	339,37	R\$ 29,51
	Composição Auxiliar	88262 SINAPI	CARPINTEIRO DE FORMAS COM ENCARGOS COMPLEMENTARES	H	0,1805000	R\$	17,25	R\$ 3,11
	Composição Auxiliar	88309 SINAPI	PEDREIRO COM ENCARGOS COMPLEMENTARES	H	0,2767000	R\$	17,37	R\$ 4,80
	Composição Auxiliar	88316 SINAPI	SERVENTE COM ENCARGOS COMPLEMENTARES	H	0,4572000	R\$	14,00	R\$ 6,40
	Insumo	00003777 SINAPI	LONA PLÁSTICA PRETA, E= 150 MICRA	m²	1,1280000	R\$	0,68	R\$ 0,76
	Insumo	00004460 SINAPI	SARRAFO DE MADEIRA NÃO APARELHADA *2,5 X 10 CM, MACARANDUBA, ANGELIM OU EQUIVALENTE DA REGIÃO	M	0,2500000	R\$	4,93	R\$ 1,23
	Insumo	00004517 SINAPI	SARRAFO DE MADEIRA NÃO APARELHADA *2,5 X 7,5* CM (1 X 3 *) PINUS, MISTO OU EQUIVALENTE DA REGIÃO	M	0,2000000	R\$	0,62	R\$ 0,12
	Insumo	00007166 SINAPI	TELA DE AÇO SOLDADA NERVURADA, CA-60, Q-196, (3,11 KG/M2), DIÂMETRO DO FIO = 5,0 MM, LARGURA = 2,45 M, ESPACAMENTO DA MALHA = 10 X 10 CM	m²	1,1224000	R\$	14,99	R\$ 16,82
		MO sem LS =>	7,93	LS =>	6,82	MO com LS =>	R\$	14,75

11.6	Composição	Código Banco	Descrição	Und	Quant.	Valor Unit	Valor Unit	Total
		74236/001 SINAPI	PLANTIO DE GRAMA BATATAIS EM PLACAS	m²	1,0000000	R\$	9,23	R\$ 9,23
	Composição Auxiliar	88316 SINAPI	SERVENTE COM ENCARGOS COMPLEMENTARES	H	0,1000000	R\$	14,00	R\$ 1,40
	Composição Auxiliar	88441 SINAPI	JARDINEIRO COM ENCARGOS COMPLEMENTARES	H	0,1000000	R\$	16,82	R\$ 1,68
	Insumo	00025963 SINAPI	CALÇARIO DOLOMITICO A (POSTO PEDREIRA/FORNECEDOR, SEM FRETE)	KG	0,1500000	R\$	0,11	R\$ 0,01
	Insumo	00025961 SINAPI	FERTILIZANTE NPK - 10-10-10	KG	0,1000000	R\$	1,51	R\$ 0,15

Rua Clarindo de Queiroz, 128 - São Francisco, CEP: 69079-080 Manaus/AM  
Fone/Fax: 092 3663-7966 E-Mail: construtoramatrix2001@gmail.com  
CNPJ: 04.544.085/0001-20 Insc. Estadual: Isento

00070

# CONSTRUTORA MATRIX CONSTRUÇÃO, CONSERVAÇÃO E COMÉRCIO LTDA

(CNPJ 04.544.085/0001-20)

00038125 SINAPI FERTILIZANTE ORGÂNICO COMPOSTO, CLASSE A  
00003324 SINAPI GRAMA BATATAIS EM PLACAS, SEM PLANTIO

Material KG 3,00000000 R\$ 0,68 R\$ 2,07  
Material m² 1,00000000 R\$ 3,92 R\$ 3,92  
MO sem LS => 1,15 LS => 0,98 MO com LS => R\$ 2,14

12.1	Código Banco	Descrição	Tipo	Und	Quant.	Valor Unit	Total
Composição	92580 SINAPI	TRAMA DE AÇO COMPOSTA POR TERÇAS PARA TELHADOS DE ATÉ 2 AGUAS PARA TELHA ONDULADA DE FIBROCIMENTO, METÁLICA, PLÁSTICA OU TERMOACÚSTICA, INCLUSO TRANSPORTE VERTICAL AF_07/2019	COBE - COBERTURA	m²	1,00000000	R\$ 25,46	R\$ 25,46
Composição Auxiliar	93281 SINAPI	GUINCHO ELÉTRICO DE COLUNA, CAPACIDADE 400 KG, COM MOTO FREIO, MOTOR TRIFÁSICO DE 1,25 CV - CHP DIURNO, AF_03/2016	CHOR - CUSTOS HORÁRIOS DE	CHP	0,00680000	R\$ 17,97	R\$ 0,12
Composição Auxiliar	93282 SINAPI	GUINCHO ELÉTRICO DE COLUNA, CAPACIDADE 400 KG, COM MOTO FREIO, MOTOR TRIFÁSICO DE 1,25 CV - CHI DIURNO, AF_03/2016	CHOR - CUSTOS HORÁRIOS DE	CHI	0,00940000	R\$ 17,19	R\$ 0,16
Composição Auxiliar	88278 SINAPI	MONTADOR DE ESTRUTURA METÁLICA COM ENCARGOS COMPLEMENTARES	SEDI - SERVIÇOS DIVERSOS	H	0,21300000	R\$ 21,16	R\$ 4,50
Composição Auxiliar	88316 SINAPI	SERVENTE COM ENCARGOS COMPLEMENTARES	SEDI - SERVIÇOS	H	0,10600000	R\$ 14,08	R\$ 1,48
Insunio	00040549 SINAPI	PARAFUSO, COMUM, ASTM A307, SEXTAVADO, DIÂMETRO 1/2" (12,7 MM), COMPRIMENTO 1" (25,4 MM)	Material	CENTO	0,00700000	R\$ 101,25	R\$ 0,70
Insunio	00043063 SINAPI	PERFIL "U" ENRUPECIDO DE AÇO GALVANIZADO, DOBRADO, 150 X 60 X 20 MM, E = 3,00 MM OU 200 X 75 X 25 MM, E = 3,75 MM	Material	KG	4,33300000	R\$ 4,27	R\$ 18,50
			MO sem LS => 2,60 LS => 2,24 MO com LS => R\$ 4,84				

12.2	Código Banco	Descrição	Tipo	Und	Quant.	Valor Unit	Total
Composição	92616 SINAPI	FABRICAÇÃO E INSTALAÇÃO DE TESOURA INTEIRA EM AÇO, VÃO DE 10 M, PARA TELHA ONDULADA DE FIBROCIMENTO, METÁLICA, PLÁSTICA OU TERMOACÚSTICA, INCLUSO ICAMENTO, AF_12/2015	COBE - COBERTURA	UN	1,00000000	R\$ 989,71	R\$ 989,71
Composição Auxiliar	92258 SINAPI	INSTALAÇÃO DE TESOURA (INTERA OU MEIA), EM AÇO, PARA VÃOS MAIORES OU IGUAIS A 10,0 M E MENORES QUE 12,0 M, INCLUSO ICAMENTO, AF_07/2015	COBE - COBERTURA	UN	1,00000000	R\$ 267,75	R\$ 267,75
Composição Auxiliar	88278 SINAPI	MONTADOR DE ESTRUTURA METÁLICA COM ENCARGOS COMPLEMENTARES	SEDI - SERVIÇOS DIVERSOS	H	2,84400000	R\$ 21,16	R\$ 60,17
Composição Auxiliar	88316 SINAPI	SERVENTE COM ENCARGOS COMPLEMENTARES	SEDI - SERVIÇOS	H	0,55600000	R\$ 14,08	R\$ 7,82
Insunio	00004777 SINAPI	CANTONEIRA AÇO ABAS IGUAIS (QUALQUER BITOLA), ESPESURA ENTRE 1/8" E 1/4"	Material	KG	46,54000000	R\$ 3,96	R\$ 184,29
Insunio	00010597 SINAPI	ELETRODO REVESTIDO AWS - E7018, DIÂMETRO IGUAL A 4,00 MM	Material	KG	0,52200000	R\$ 14,77	R\$ 7,70
Insunio	00040598 SINAPI	PERFIL UDC ("U" DOBRADO DE CHAPA) SIMPLES DE AÇO LAMINADO, GALVANIZADO, ASTM A36, 127 X 80 MM, E = 3 MM	Material	KG	112,86000000	R\$ 4,17	R\$ 470,62
			MO sem LS => 116,89 LS => 102,23 MO com LS => R\$ 221,12				

12.3	Código Banco	Descrição	Tipo	Und	Quant.	Valor Unit	Total
Composição	94213 SINAPI	TELHAMENTO COM TELHA DE AÇO ALUMÍNIO E = 0,5 MM, COM ATÉ 2 AGUAS, INCLUSO ICAMENTO, AF_07/2019	COBE - COBERTURA	m²	1,00000000	R\$ 42,45	R\$ 42,45
Composição Auxiliar	93281 SINAPI	GUINCHO ELÉTRICO DE COLUNA, CAPACIDADE 400 KG, COM MOTO FREIO, MOTOR TRIFÁSICO DE 1,25 CV - CHP DIURNO, AF_03/2016	CHOR - CUSTOS HORÁRIOS DE	CHP	0,00090000	R\$ 17,97	R\$ 0,01

Rua Clarindo de Queiroz, 128 - São Francisco, CEP: 69079-080 Manaus/AM  
Fone/Fax: 092 3663-7966 E-Mail: construtoramatrix2001@gmail.com  
CNPJ 04.544.085/0001-20 Insc. Estadual Isento

00071

CONSTRUTORA MATRIX CONSTRUÇÃO, CONSERVAÇÃO E COMÉRCIO LTDA

CNPJ: 04.544.085/0001-20

Composição Auxiliar	93232 SINAPI	GUINCHO ELÉTRICO DE COLUNA, CAPACIDADE 400 KG, COM MOTOR FREIO, MOTOR TRIFÁSICO DE 1,25 CV - CHI DIURNO, AF_03/2016	CHL	0,0013000	R\$	17,19	R\$	0,02
Composição Auxiliar	88316 SINAPI	SERVENTE COM ENCARGOS COMPLEMENTARES	H	0,0970000	R\$	14,00	R\$	1,35
Composição Auxiliar	88323 SINAPI	TELHADISTA COM ENCARGOS COMPLEMENTARES	H	0,0910000	R\$	21,62	R\$	1,96
Insunio	00011029 SINAPI	HASTE RETA PARA GANCHO DE FERRO GALVANIZADO, COM ROSCA 14" X 30 CM PARA FIXAÇÃO DE TELHA METÁLICA, INCLUI PORCA E ARRUELAS DE VEDAÇÃO	CJ	4,1500000	R\$	1,31	R\$	5,43
Insunio	00007243 SINAPI	TELHA TRAPEZOIDAL EM AÇO ZINCADO, SEM PINTURA, ALTURA DE APROXIMADAMENTE 40 MM, ESPESSURA DE 0,50 MM E LARGURA ÚTIL DE 980 MM	m²	1,1660000	R\$	28,89	R\$	33,68
MO sem LS =>				1,33	LS =>	1,14	MO com LS =>	2,47

12.4	Código Banco	Descrição	Tipo	Und	Quant.	Valor Unit	Total
Composição	LUC - 58 Próprio	Ruífo de concreto armado 1x=20mpa f=30cm e h=5cm (304-ORSE como referência)	COBE - COBERTURA	M	1,0000000	R\$ 24,12	R\$ 24,12
Composição Auxiliar	02792 SINAPI	CORTE E DOBRA DE AÇO CA-50, DIÂMETRO DE 8,3 MM, UTILIZADO EM ESTRUTURAS DIVERSAS, EXCETO LAJES, AF_12/2015	FUES - FUNDACÕES E ESTRUTURAS	KG	1,0000000	R\$ 5,08	R\$ 5,08
Composição Auxiliar	88316 SINAPI	SERVENTE COM ENCARGOS COMPLEMENTARES	SEDI - SERVIÇOS	H	0,2000000	R\$ 14,00	R\$ 2,80
Composição Auxiliar	88309 SINAPI	PEDREIRO COM ENCARGOS COMPLEMENTARES	SEDI - SERVIÇOS	H	0,4000000	R\$ 17,37	R\$ 6,94
Composição Auxiliar	88262 SINAPI	CARPINTEIRO DE FORMAS COM ENCARGOS COMPLEMENTARES	SEDI - SERVIÇOS	H	0,2000000	R\$ 17,25	R\$ 3,45
Insunio	00043132 SINAPI	ARAME RECOZIDO 16 BVG, D = 1,65 MM (0,016 KG/M) OU 16 BVG, D = 1,25 MM (0,01 KG/M)	Material	KG	0,0760000	R\$ 12,43	R\$ 0,95
Insunio	00000367 SINAPI	AREIA GROSSA - POSTO JAZIDA/FORNECEDOR (RETIRADO NA JAZIDA, SEM TRANSPORTE)	Material	m³	0,0010000	R\$ 50,85	R\$ 0,05
Insunio	00001379 SINAPI	CIMENTO PORTLAND COMPOSTO CP II-32	Material	KG	5,0000000	R\$ 0,55	R\$ 2,75
Insunio	00004721 SINAPI	PEDRA BRITADA N. 1 (9,5 a 19 MM) POSTO PEDREIRA/FORNECEDOR, SEM FRETE	Material	m³	0,0130000	R\$ 78,02	R\$ 1,02
Insunio	00010567 SINAPI	TABUA DE MADEIRA NÃO APARELHADA 2,5 X 23* CM (1 x 9 ") PINUS MISTA OU EQUIVALENTE DA REGIÃO	Material	M	0,0350000	R\$ 2,16	R\$ 0,07
MO sem LS =>				5,44	LS =>	4,67	MO com LS =>
							10,11

12.5	Código Banco	Descrição	Tipo	Und	Quant.	Valor Unit	Total
Composição	TRE - 0312 Próprio	CUMEIRA EM TELHA TRAPEZOIDAL DE AÇO ZINCADO, A=40 MM, E=0,5 MM (75220 SINAPI de 04/2017)	COBE - COBERTURA	M	1,0000000	R\$ 41,86	R\$ 41,86
Composição Auxiliar	88316 SINAPI	SERVENTE COM ENCARGOS COMPLEMENTARES	SEDI - SERVIÇOS	H	0,1200000	R\$ 14,00	R\$ 1,68
Composição Auxiliar	88323 SINAPI	TELHADISTA COM ENCARGOS COMPLEMENTARES	SEDI - SERVIÇOS	H	0,1200000	R\$ 21,62	R\$ 2,59
Insunio	00007243 SINAPI	TELHA TRAPEZOIDAL EM AÇO ZINCADO, SEM PINTURA, ALTURA DE APROXIMADAMENTE 40 MM, ESPESSURA DE 0,50 MM E LARGURA UTIL DE 980 MM	Material	m²	1,1200000	R\$ 28,89	R\$ 32,35
Insunio	00011029 SINAPI	HASTE RETA PARA GANCHO DE FERRO GALVANIZADO, COM ROSCA 1/4" X 30 CM PARA FIXAÇÃO DE TELHA METÁLICA, INCLUI PORCA E ARRUELAS DE VEDAÇÃO	Material	CJ	4,0000000	R\$ 1,31	R\$ 5,24
MO sem LS =>				1,68	LS =>	1,46	MO com LS =>
							R\$ 3,15

Rua Clarindo de Queiroz, 128 - São Francisco, CEP: 69079-080 Manaus/AM  
Fone/Fax: 092 3663-7966 E-Mail: construtoramatrix2001@gmail.com  
CNPJ: 04.544.085/0001-20 Insc. Estadual Isento

00072



CONSTRUTORA MATRIX CONSTRUÇÃO, CONSERVAÇÃO E COMÉRCIO LTDA  
CNPJ 04.544.085/0001-20

13.1	Composição	Código Banco	Descrição	Tipo	Und	Quant.	Valor Unit	Total
		TRE - 0342	FORRO MODULAR REMOVÍVEL EM PVC BRANCO, PLACAS 618 x 1243 x 10MM, MODULAÇÃO 625 X 625MM, ESTRUTURA EM PERIS METÁLICOS CLICADOS COM PINTURA ELETROSTÁTICA COR BRANCA, MONTADOR DE ESTRUTURA METÁLICA COM ENCARGOS COMPLEMENTARES	COBE - COBERTURA	m²	1,0000000	R\$ 61,51	R\$ 61,51
	Composição Auxiliar	88276	SINAPI	SEDI - SERVIÇOS DIVERSOS	H	0,6900000	R\$ 21,16	R\$ 14,60
	Composição Auxiliar	88240	SINAPI	SEDI - SERVIÇOS DIVERSOS	H	0,6900000	R\$ 16,76	R\$ 11,56
	Insunio	00039571	SINAPI	Material	M	1,7200000	R\$ 2,27	R\$ 3,90
	Insunio	00039569	SINAPI	Material	M	1,5800000	R\$ 2,20	R\$ 3,47
	Insunio	00043131	SINAPI	Material	KG	0,0327000	R\$ 10,54	R\$ 0,34
	Insunio	00039436	SINAPI	Equipamento	UN	1,0183000	R\$ 0,95	R\$ 0,96
	Insunio	00040547	SINAPI	Material	CENTO	0,0101000	R\$ 14,52	R\$ 0,15
	Insunio	00039572	SINAPI	Material	M	1,0800000	R\$ 2,10	R\$ 2,26
	Insunio	00020443	SINAPI	Material	UN	1,5800000	R\$ 0,13	R\$ 0,20
	Insunio	00040552	SINAPI	Material	CENTO	0,0749000	R\$ 25,58	R\$ 1,91
	Insunio	MAT.TRE - 124	Próprio	Material	PC	2,8200000	R\$ 7,86	R\$ 22,16
			PLACA DE FORRO MODULAR PVC BRANCO 618 x 618 x 10MM	MO sem LS =>	11,10	LS =>	MO com LS =>	R\$ 20,54

14.1	Composição	Código Banco	Descrição	Tipo	Und	Quant.	Valor Unit	Total
		87879	SINAPI	REVE - REVESTIMENTO E TRATAMENTO DE SEDI - SERVIÇOS DIVERSOS	m²	1,0000000	R\$ 2,84	R\$ 2,84
	Composição Auxiliar	87313	SINAPI	SEDI - SERVIÇOS DIVERSOS	m²	0,0042000	R\$ 368,27	R\$ 1,54
	Composição Auxiliar	88309	SINAPI	SEDI - SERVIÇOS	H	0,0700000	R\$ 17,37	R\$ 1,21
	Composição Auxiliar	88316	SINAPI	SEDI - SERVIÇOS	H	0,0070000	R\$ 14,00	R\$ 0,09
				MO sem LS =>	0,65	LS =>	MO com LS =>	R\$ 1,21

14.2	Composição	Código Banco	Descrição	Tipo	Und	Quant.	Valor Unit	Total
		94438	SINAPI	PISO - PISOS	m²	1,0000000	R\$ 32,18	R\$ 32,18

Rua Cláudio de Queiroz, 128 - São Francisco, CEP: 69079-080 Manaus/AM  
Fone/Fax: 092 3663-7968 E-Mail: construtoramatrix2001@gmail.com  
CNPJ: 04.544.085/0001-20 Insc. Estadual: Isento

00073

CONSTRUTORA MATRIX CONSTRUÇÃO, CONSERVAÇÃO E COMÉRCIO LTDA  
CNPJ: 04.544.085/0001-20

Composição Auxiliar	87630 SINAPI	CONTRAPISO EM ARGAMASSA TRAÇO 1:4 (CIMENTO E AREIA), PREPARO MECÂNICO COM BETONEIRA 400 L APLICADO EM ÁREAS SECAS SOBRE LAJE, ADERIDO, ESPESURA 3CM. AF_06/2014	PISO - PISOS	m²	0,6381000	R\$	29,00	R\$	18,07
Composição Auxiliar	87745 SINAPI	CONTRAPISO EM ARGAMASSA TRAÇO 1:4 (CIMENTO E AREIA), PREPARO MECÂNICO COM BETONEIRA 400 L APLICADO EM ÁREAS MOLHADAS SOBRE LAJE, ADERIDO, ESPESURA 3CM. AF_06/2014	PISO - PISOS	m²	0,1598500	R\$	37,21	R\$	7,42
Composição Auxiliar	87755 SINAPI	CONTRAPISO EM ARGAMASSA TRAÇO 1:4 (CIMENTO E AREIA), PREPARO MECÂNICO COM BETONEIRA 400 L APLICADO EM ÁREAS MOLHADAS SOBRE IMPERMEABILIZAÇÃO, ESPESURA 3CM. AF_06/2014	PISO - PISOS	m²	0,1623000	R\$	35,10	R\$	5,69
				MO sem LS =>	5,88	LS =>	5,03	MO com LS =>	10,89

14.3	Código Banco	Descrição	Tipo	Und	Quant.	Valor Unit	Total
Composição	87792 SINAPI	EMBOÇO OU MASSA ÚNICA EM ARGAMASSA TRAÇO 1:2:8, PREPARO MECÂNICO COM BETONEIRA 400 L, APLICADA MANUALMENTE EM PÁNS CEGOS DE FACHADA (SEM PRESENÇA DE VÃOS), ESPESURA DE 25 MM. AF_06/2014	REVE - REVESTIMENTO E TRATAMENTO DE SUPERFÍCIES	m²	1,0000000	R\$ 29,43	R\$ 29,43
Composição Auxiliar	87292 SINAPI	ARGAMASSA TRAÇO 1:2:8 (EM VOLUME DE CIMENTO, CAL E AREIA MÉDIA ÚNICA) PARA EMBOÇO MASSA ÚNICA/ASSENTAMENTO DE ALVENARIA DE VEDAÇÃO, PREPARO MECÂNICO COM BETONEIRA 400 L. AF_08/2019	SEDI - SERVIÇOS DIVERSOS	m²	0,0293000	R\$ 524,32	R\$ 15,36
Composição Auxiliar	88300 SINAPI	PEDREIRO COM ENCARGOS COMPLEMENTARES	SEDI - SERVIÇOS	H	0,4000000	R\$ 17,37	R\$ 6,94
Composição Auxiliar	88316 SINAPI	SERVENTE COM ENCARGOS COMPLEMENTARES	SEDI - SERVIÇOS	H	0,4000000	R\$ 14,00	R\$ 5,60
Insunio	00037411 SINAPI	TELA DE AÇO SOLDADA GALVANIZADA/INCLINADA PARA ALVENARIA, FIO D. = 1,24 MM, MALHA 25 X 25 MM	Material	m²	0,1581000	R\$ 9,71	R\$ 1,53
				MO sem LS =>	5,83	LS =>	
				MO com LS =>			10,85

14.4	Código Banco	Descrição	Tipo	Und	Quant.	Valor Unit	Total
Composição	98546 SINAPI	IMPERMEABILIZAÇÃO DE SUPERFÍCIE COM MANTA ASFÁLTICA, UMA CAMADA, INCLUSIVE APLICAÇÃO DE PRIMER ASFÁLTICO, E=3MM. AF_06/2018	IMPE - IMPERMEABILIZAÇÕES E PROTEÇÕES	m²	1,0000000	R\$ 64,47	R\$ 64,47
Composição Auxiliar	88243 SINAPI	AJUDANTE ESPECIALIZADO COM ENCARGOS COMPLEMENTARES	SEDI - SERVIÇOS	H	0,1920000	R\$ 16,71	R\$ 3,20
Composição Auxiliar	88270 SINAPI	IMPERMEABILIZADOR COM ENCARGOS COMPLEMENTARES	SEDI - SERVIÇOS	H	0,9480000	R\$ 17,37	R\$ 16,46
Insumo	00004226 SINAPI	GAS DE COZINHA - GLP	Material	KG	0,2000000	R\$ 4,84	R\$ 1,25
Insumo	00004014 SINAPI	MANTA ASFÁLTICA ELASTOMÉRICA EM POLIESTER 3 MM, TIPO III, CLASSE B, ACABAMENTO PP (NBR 9952)	Material	m²	1,1250000	R\$ 31,44	R\$ 35,37
Insumo	00000511 SINAPI	PRIMER PARA MANTA ASFÁLTICA A BASE DE ASFALTO MODIFICADO DILUÍDO EM SOLVENTE, APLICAÇÃO A FRIO	Material	L	0,6150000	R\$ 13,33	R\$ 8,19
				MO sem LS =>	8,72	MO com LS =>	14,36

14.5		Código Banco	Descrição	Tipo	Und	Quant.	Valor Unit	Total
Composição		LUC - 59 Próprio	TESTE DE ESTANQUEIDADE COM LÂMINA D'ÁGUA MÍNIMA DE 10CM	SEES - SERVIÇOS	H	1,0000000	R\$ 30,71	R\$ 30,71
Composição Auxiliar		88243 SINAPI	AJUDANTE ESPECIALIZADO COM ENCARGOS COMPLEMENTARES	SEDI - SERVIÇOS	H	1,0000000	R\$ 16,71	R\$ 16,71
Composição Auxiliar		88316 SINAPI	SERVENTE COM ENCARGOS COMPLEMENTARES	SEDI - SERVIÇOS	H	1,0000000	R\$ 14,00	R\$ 14,00
				MO sem LS =>	11,55	LS =>	9	MO com LS => R\$ 21,49

Rua Clarindo de Queiroz, 128 - São Francisco, CEP: 69079-080 Manaus/AM  
Fone/Fax: 092 3683-7968 E-Mail: construtoramatrix2001@gmail.com  
CNPJ: 04.544.085/0001-20 Insc. Estadual: Isento

CONSTRUTORA MATRIX CONSTRUÇÃO, CONSERVAÇÃO E COMÉRCIO LTDA  
CNPJ: 04.544.065/0001-20

14.6	Composição	Código Banco	Descrição	Tipo	Und	Quant.	Valor Unit	Total
		94438 SINAPI	(COMPOSIÇÃO REPRESENTATIVA) DO SERVIÇO DE CONTRAPISO EM ARGAMASSA TRAÇO 1:4 (CIMENTO E AREIA), EM BETONEIRA 400 L, ESPESSURA 3 CM ÁREAS SECAS E 3 CM ÁREAS MOLHADAS, PARA EDIFICAÇÃO HABITACIONAL UNIFAMILIAR (CASA) E EDIFICAÇÃO PÚBLICA PADRÃO. AF_11/2014	PISO - PISOS	m²	1,0000000	R\$ 32,18	R\$ 32,18
	Composição Auxiliar	87630 SINAPI	CONTRAPISO EM ARGAMASSA TRAÇO 1:4 (CIMENTO E AREIA), PREPARO MECÂNICO COM BETONEIRA 400 L, APLICADO EM ÁREAS SECAS SOBRE LAJE, ADERIDO, ESPESSURA 3CM. AF_06/2014	PISO - PISOS	m²	0,6381000	R\$ 29,80	R\$ 19,07
	Composição Auxiliar	87745 SINAPI	CONTRAPISO EM ARGAMASSA TRAÇO 1:4 (CIMENTO E AREIA), PREPARO MECÂNICO COM BETONEIRA 400 L, APLICADO EM ÁREAS MOLHADAS SOBRE LAJE, ADERIDO, ESPESSURA 3CM. AF_06/2014	PISO - PISOS	m²	0,1998000	R\$ 37,21	R\$ 7,42
	Composição Auxiliar	87755 SINAPI	CONTRAPISO EM ARGAMASSA TRAÇO 1:4 (CIMENTO E AREIA), PREPARO MECÂNICO COM BETONEIRA 400 L, APLICADO EM ÁREAS MOLHADAS SOBRE IMPERMEABILIZAÇÃO, ESPESSURA 3CM. AF_06/2014	PISO - PISOS	m²	0,1623000	R\$ 35,10	R\$ 5,69
			MO sem LS => 5,86 LS => 5,03 MO com LS => R\$ 10,89					
14.7	Composição	Código Banco	Descrição	Tipo	Und	Quant.	Valor Unit	Total
		87792 SINAPI	EMBOÇO OU MASSA ÚNICA EM ARGAMASSA TRAÇO 1:2:8, PREPARO MECÂNICO COM BETONEIRA 400 L, APLICADA MANUALMENTE EM PANCOS CEGOS DE FACHADA (SEM PRESENÇA DE VÃOS), ESPESSURA DE 25 MM. AF_06/2014	REVE - REVESTIMENTO E TRATAMENTO DE SUPERFÍCIES	m²	1,0000000	R\$ 29,43	R\$ 29,43
	Composição Auxiliar	87292 SINAPI	ARGAMASSA TRAÇO 1:2:8 (EM VOLUME DE CIMENTO, CAL E AREIA MÉDIA ÚNICA) PARA EMBOÇO/MASSA ÚNICA/ASSENTAMENTO DE ALVENARIA DE VEDAÇÃO, PREPARO MECÂNICO COM BETONEIRA 400 L. AF_06/2014	SEDI - SERVIÇOS DIVERSOS	m²	0,0293000	R\$ 524,52	R\$ 15,36
	Composição Auxiliar	88300 SINAPI	PEDREIRO COM ENCARGOS COMPLEMENTARES	SEDI - SERVIÇOS	H	0,4000000	R\$ 17,37	R\$ 6,94
	Composição Auxiliar	88316 SINAPI	SERVENTE COM ENCARGOS COMPLEMENTARES	SEDI - SERVIÇOS	H	0,4000000	R\$ 14,00	R\$ 5,60
	Insunso	00037411 SINAPI	TELA DE AÇO SOLDADA GALVANIZADA/ZINCADA PARA ALVENARIA, FIO D 11,24 MM, MALHA 25 X 25 MM	Material	m²	0,1581000	R\$ 9,71	R\$ 1,53
			MO sem LS => 5,83 LS => 5,02 MO com LS => R\$ 10,85					
14.8	Composição	Código Banco	Descrição	Tipo	Und	Quant.	Valor Unit	Total
		LUC - 59 Proplio	TESTE DE ESTANQUEIDADE COM LÂMINA D'ÁGUA MÍNIMA DE 10CM	SEES - SERVIÇOS	H	1,0000000	R\$ 30,71	R\$ 30,71
	Composição Auxiliar	88243 SINAPI	AJUDANTE ESPECIALIZADO COM ENCARGOS COMPLEMENTARES	SEDI - SERVIÇOS	H	1,0000000	R\$ 16,71	R\$ 16,71
	Composição Auxiliar	88316 SINAPI	SERVENTE COM ENCARGOS COMPLEMENTARES	SEDI - SERVIÇOS	H	1,0000000	R\$ 14,00	R\$ 14,00
			MO sem LS => 11,55 LS => 9,94 MO com LS => R\$ 21,49					
14.9	Composição	Código Banco	Descrição	Tipo	Und	Quant.	Valor Unit	Total
		98557 SINAPI	IMPERMEABILIZAÇÃO DE SUPERFÍCIE COM EMULSÃO ASFÁLTICA, 2 DEMÃS AF_06/2018	IMPE - IMPERMEABILIZAÇÕES	m²	1,0000000	R\$ 20,87	R\$ 20,87
	Composição Auxiliar	88243 SINAPI	AJUDANTE ESPECIALIZADO COM ENCARGOS COMPLEMENTARES	SEDI - SERVIÇOS	H	0,0650000	R\$ 16,71	R\$ 1,42
	Composição Auxiliar	88370 SINAPI	IMPERMEABILIZADOR COM ENCARGOS COMPLEMENTARES	SEDI - SERVIÇOS	H	0,4220000	R\$ 17,37	R\$ 7,33

Rua Clarindo de Queiroz, 128 - São Francisco, CEP: 69079-080 Manaus/AM  
Fone/Fax: 092 3683-7966 E-Mail: construtoramatrix2001@gmail.com  
CNPJ: 04.544.065/0001-20 Insc. Estadual Isento

## CONSTRUTORA MATRIX CONSTRUÇÃO, CONSERVAÇÃO E COMÉRCIO LTDA

CNPJ: 04.544.085/0001-20

Insunio	00000626 SINAPI	MANTA LIQUIDA DE BASE ASFALTICA MODIFICADA COM A ADICAO DE ELASTOMEROS DILUIDOS EM SOLVENTE ORGANICO, APLICACAO A FRIO (MEMBRANA IMPERMEABILIZANTE ASFALTICA)	Material	KG	1,5000000	R\$	8,05	R\$	12,12
			MO sem LS =>	3,43	LS =>	2,95	* MO com LS =>	R\$	6,38

Código Banco	Descrição	Tipo	Und	Quant.	Valor Unit	Total
91341 SINAPI	PORTA EM ALUMINIO DE ABRIR TIPO VENEZIANA COM GUARNIÇÃO, FIXAÇÃO COM PARAFUSOS - FORNECIMENTO E INSTALAÇÃO. AF_12/2019	ESQV - ESQUADRIAS/FERRAGENS/ADROS	m²	1,0000000	R\$ 330,51	R\$ 330,51
88309 SINAPI	PEDREIRO COM ENCARGOS COMPLEMENTARES	SEDI - SERVIÇOS	H	0,3826000	R\$ 17,37	R\$ 6,64
88316 SINAPI	SERVENTE COM ENCARGOS COMPLEMENTARES	SEDI - SERVIÇOS	H	0,1010000	R\$ 14,00	R\$ 2,87
00007568 SINAPI	BUCHA DE NYLON SEM ABA S10, COM PARAFUSO DE 6,10 X 65 MM EM AÇO ZINCADO COM ROSCA SOBERBA, CABECA CHATA E FENDA PHILLIPS	Material	UN	4,8166000	R\$ 0,51	R\$ 2,45
00030688 SINAPI	GUARNIÇÃO/MOLDURA DE ACABAMENTO PARA ESQUADRIA DE ALUMINIO ANODIZADO NATURAL, PARA 1 FACE	Material	M	6,8504000	R\$ 5,76	R\$ 39,45
00039025 SINAPI	PORTA DE ABRIR EM ALUMINIO TIPO VENEZIANA, ACABAMENTO ANODIZADO NATURAL, SEM GUARNIÇÃO/ALZARVISTA, 67 X 210 CM	Material	UN	0,5473000	R\$ 475,02	R\$ 259,97
00000142 SINAPI	SELANTE ELASTICO MONOCOMPONENTE A BASE DE POLIURETANO (PU) PARA JUNTAS DIVERSAS	Material	310ML	0,8820000	R\$ 21,90	R\$ 19,33
		MO sem LS =>	3,58	LS =>	MO com LS =>	R\$ 6,05

15.2	Código Banco	Descrição	Tipo	Und	Quant.	Valor Unit	Total
Composição	73838/001 SINAPI	PORTA DE VIDRO TEMPERADO, 9,9X2,10M, ESPESSURA 10MM, INCLUSIVE ACESSÓRIOS	ESQV - ESQUADRIAS/FERRAG	UN	1,0000000	R\$ 1.671,74	R\$ 1.671,74
Composição Auxiliar	88325 SINAPI	VIDRACERO COM ENCARGOS COMPLEMENTARES	SEDI - SERVIÇOS	H	0,3000000	R\$ 18,98	R\$ 5,69
Insunio	00011523 SINAPI	ITEM PROCESSO DE DESATIVACAO/ PUXADOR CONCHA DE EMBUTIR, EM LATAO CROMADO, PARA PORTA/ JANELA DE CORRER, USO, SEM FURO PARA CHAVE, COM FUROS PARA FIXAR PARAFUSOS, 10 X 90* MM (LARGURA X ALTURA)	Material	UN	1,0000000	R\$ 9,73	R\$ 9,73
Insunio	00003104 SINAPI	JOGO DE FERRAGENS CROMADAS P/ PORTA DE VIDRO TEMPERADO, UMA FOLHA COMPOSTA: DOBRADICA SUPERIOR (101) E INFERIOR (103), TRINCO (502), FECHADURA (520), CONTRA FECHADURA (531), COM CAPUCHINHO	Material	CJ	1,0000000	R\$ 252,43	R\$ 252,43
Insunio	00011499 SINAPI	MOLA HIDRAULICA DE PISO P/ VIDRO TEMPERADO 10MM	Material	UN	1,0000000	R\$ 842,82	R\$ 842,82
Insunio	00010507 SINAPI	VIDRO TEMPERADO INCOLOR E = 10 MM, SEM COLOCACAO	Material	m²	1,8900000	R\$ 280,99	R\$ 531,07
			MO sem LS =>	2,31	LS =>	1	MO com LS =>
							R\$ 4,29

15.3	Código Banco	Descrição	Tipo	Und	Quant.	Valor Unit	Total
Composição	72120 SINAPI	VIDRO TEMPERADO INCOLOR, ESPESSURA 10MM, FORNECIMENTO E INSTALACAO, INCLUSIVE MASSA PARA VEDACAO	ESQV - ESQUADRIAS/FERRAG	m²	1,0000000	R\$ 310,45	R\$ 310,45
Composição Auxiliar	88316 SINAPI	SERVENTE COM ENCARGOS COMPLEMENTARES	SEDI - SERVIÇOS	H	0,5000000	R\$ 14,00	R\$ 7,00
Composição Auxiliar	88325 SINAPI	VIDRACERO COM ENCARGOS COMPLEMENTARES	SEDI - SERVIÇOS	H	0,5000000	R\$ 18,99	R\$ 9,49
Insunio	00010498 SINAPI	MASSA PARA VIDRO	Material	KG	1,5000000	R\$ 8,55	R\$ 12,97

Rua Clarindo de Queiroz, 128 - São Francisco, CEP: 69079-080 Manaus/AM

Fone/Fax: 092 3663-7966 E-Mail: construtoramatrix2001@gmail.com

CNPJ: 04.544.085/0001-20 Insc. Estadual Isento

00076



CONSTRUTORA MATRIX CONSTRUÇÃO, CONSERVAÇÃO E COMÉRCIO LTDA  
CNPJ: 04.544.085/0001-20

Insumo	00010507 SINAPI	VIDRO TEMPERADO INCOLOR E = 10 MM, SEM COLOCAÇÃO	Material	m²	1,0000000	R\$	280,98	R\$	280,98
			MO sem LS =>	8,37	LS =>	5,48	MO com LS =>	R\$	11,85

15.4	Composição	Código Banco	Descrição	Tipo	Und	Quant.	Valor Unit	Total
		94570 SINAPI	JANELA DE ALUMINIO DE CORRER COM 2 FOLHAS PARA VIDROS, COM VIDROS, BATENTE, ACABAMENTO COM ACETATO OU BRILHANTE E FERRAGENS, EXCLUSIVE ALIZAR E CONTRAMARCO, FORNECIMENTO E INSTALAÇÃO, AF. 12/2019	ESQV - ESQUADRIAS/FERRAG ENS/VIDROS	m²	1,0000000	R\$ 201,99	R\$ 201,99
	Composição Auxiliar	85308 SINAPI	PEDREIRO COM ENCARGOS COMPLEMENTARES	SEDI - SERVIÇOS	H	0,5190000	R\$ 17,37	R\$ 9,01
	Composição Auxiliar	88316 SINAPI	SERVENTE COM ENCARGOS COMPLEMENTARES	SEDI - SERVIÇOS	H	0,2680000	R\$ 14,00	R\$ 3,82
	Insumo	00034362 SINAPI	JANELA DE CORRER EM ALUMINIO, 120 X 120 CM (A X L), 2 FLS, SEM BANDEIRA, ACABAMENTO ACET OU BRILHANTE, BATENTE/REQUADRO DE 8 A 14 CM, COM VIDRO, SEM GUARNICAO/ALIZAR	Material	UN	0,8940000	R\$ 258,55	R\$ 179,43
	Insumo	00004377 SINAPI	PARAFUSO DE AÇO ZINCADO COM ROSCA SOBERBA, CABECA CHATA E FENDA SIMPLES, DIAMETRO 4,2 MM, COMPRIMENTO * 32 * MM	Material	UN	9,2000000	R\$ 0,10	R\$ 0,92
	Insumo	00039961 SINAPI	SILICONE ACETICO USO GERAL INCOLOR 280 G	Material	UN	0,6233000	R\$ 14,47	R\$ 9,01
			MO sem LS =>	4,85	LS =>	4	MO com LS =>	R\$ 9,02

15.5		Código Banco	Descrição	Tipo	Und	Quant.	Valor Unit	Total	
Composição		84959 SINAPI	VIDRO LISO COMUM TRANSPARENTE, ESPESURA (MM)	ESQV -	m²	1,0000000	R\$	232,03	
Composição Auxiliar		88316 SINAPI	SERVENTE COM ENCARGOS COMPLEMENTARES	SEDI - SERVIÇOS	H	0,2060000	R\$	2,80	
Composição Auxiliar		88325 SINAPI	VIDRACEIRO COM ENCARGOS COMPLEMENTARES	SEDI - SERVIÇOS	H	1,0000000	R\$	18,89	
Insumo		00010498 SINAPI	MASSA PARA VIDRO	Material	KG	2,0000000	R\$	17,30	
Insumo		00010481 SINAPI	VIDRO LISO INCOLOR 6 MM - SEM COLOCAÇÃO	Material	m²	1,0000000	R\$	192,94	
			MO sem LS =>	8,71	LS =>	7	MO com LS =>	R\$	16,20

15.6	Composição	Código Banco	Descrição	Tipo	Unid	Quant.	Valor Unit	Total
		TRE - 0313 Próprio	BOX EM VIDRO TEMPERADO INCOLOR, ESPESURA 10 MM, ALTURA DE 1,90m, TRILHO EM ALUMINIO (05/2020)	ESQV - ESQUADRIAS/FERRAG	m²	1,0000000	R\$ 437,06	R\$ 437,06
	Composição Auxiliar	72120 SINAPI	VIDRO TEMPERADO INCOLOR, ESPESURA 10MM, FORNECIMENTO E INSTALACAO, INCLUSIVE MASSA PARA VEDACAO	ESQV - ESQUADRIAS/FERRAG	m²	1,1000000	R\$ 310,45	R\$ 341,49
	Composição Auxiliar	88325 SINAPI	VIDRACEIRO COM ENCARGOS COMPLEMENTARES	SEDI - SERVIÇOS	H	1,5000000	R\$ 16,99	R\$ 28,48
	Composição Auxiliar	88316 SINAPI	SERVENTE COM ENCARGOS COMPLEMENTARES	SEDI - SERVIÇOS	H	1,5000000	R\$ 14,00	R\$ 21,00
	Insumo	00011552 SINAPI	PERFIL U / CANALETA DE ALUMINIO, DE ABAS IGUAIS, 1/2" (1,27 X 1,27 CM), PARA PORTA OU JANELA DE CORRER	Material	M	1,3330000	R\$ 6,36	R\$ 8,47
	Insumo	00011551 SINAPI	TRILHO EM ALUMINIO "U", COM ABAUALADO PARA ROLDANA DE PORTA DE CORRER, *40 X 40" MM	Material	M	1,0530000	R\$ 18,19	R\$ 19,15
	Insumo	00011575 SINAPI	ROLDANA DUPLA, EM ZAMAC COM CHAPA DE LATAO, ROLAMENTOS EM ACO, PARA PORTA E JANELA DE CORRER	Material	UN	0,7000000	R\$ 22,24	R\$ 15,56
	Insumo	00005080 SINAPI	PUXADOR CENTRAL, TIPO ALÇA, EM ZAMAC CROMADO, COM ROSETAS, COMPRIMENTO *100" MM, PARA PORTA / JANELA EM MADEIRA OU METALIZADA-INCLUI PARAFUSOS	Material	UN	0,3500000	R\$ 8,32	R\$ 2,91
			MO sem LS ==>	26,13	LS ==>	22	MO com LS ==>	R\$ 48,60

Rua Clarindo de Queiroz, 128 - São Francisco, CEP: 69079-080 Manaus/AM  
Fone/Fax: 092 3663-7968 E-Mail: construtoramatrix2001@gmail.com  
CNPJ: 04.544.085/0001-20 Insc. Estadual: Isento

CONSTRUTORA MATRIX CONSTRUÇÃO, CONSERVAÇÃO E COMÉRCIO LTDA  
CNPJ: 04.544.085/0001-20

16.1	Código Banco	Descrição	Tipo	Und	Quant.	Valor Unit	Total
Composição	100701 SINAPI	PORTA DE FERRO, DE ABRIR, TIPO GRADE COM CHAPA, COM GUARNIÇÕES. AF. 12/2019	ESQV - ESQUADRIAS/FERRAG	m²	1,0000000	R\$ 248,83	R\$ 248,83
Composição Auxiliar	88627 SINAPI	ARGAMASSA TRAÇO 1:0,5:4,5 (EM VOLUME DE CIMENTO, CAL E AREIA MÉDIA ÚMIDA) PARA ASSENTAMENTO DE ALVENARIA, PREPARO MANUAL. DIVERSOS	SEDI - SERVIÇOS	m³	0,0120000	R\$ 481,44	R\$ 5,89
Composição Auxiliar	88308 SINAPI	AF. 08/2019	SEDI - SERVIÇOS	H	0,4570000	R\$ 17,37	R\$ 7,93
Composição Auxiliar	88318 SINAPI	PEDREIRO COM ENCARGOS COMPLEMENTARES	SEDI - SERVIÇOS	H	0,2280000	R\$ 14,00	R\$ 3,20
Insunio	00004930 SINAPI	PORTA DE ABRIR EM GRADIL COM BARRA CHATA 3 CM X 1/4", COM REQUADRO E GUARNICAO - COMPLETO - ACABAMENTO NATURAL.	Material	m³	1,0000000	R\$ 231,51	R\$ 231,51
				MO sem LS =>	4,00	LS =>	8,93
						MO com LS =>	R\$ 8,93

16.2	Código Banco	Descrição	Tipo	Und	Quant.	Valor Unit	Total
Composição	99861 SINAPI	GRADIL EM FERRO FIXADO EM VÃOS DE JANELAS, FORMADO POR BARRAS CHATAS DE 25X4,8 MM. AF. 04/2019	ESQV - ESQUADRIAS/FERRAG	m²	1,0000000	R\$ 356,21	R\$ 356,21
Composição Auxiliar	88629 SINAPI	ARGAMASSA TRAÇO 1:3 (EM VOLUME DE CIMENTO E AREIA MÉDIA ÚMIDA), PREPARO MANUAL. AF. 08/2019	SEDI - SERVIÇOS	m³	0,0030000	R\$ 453,36	R\$ 3,62
Composição Auxiliar	88251 SINAPI	AUXILIAR DE SERRALHEIRO COM ENCARGOS COMPLEMENTARES	DIVERSOS	H	6,0650000	R\$ 14,10	R\$ 85,20
Composição Auxiliar	88315 SINAPI	SERRALHEIRO COM ENCARGOS COMPLEMENTARES	SEDI - SERVIÇOS	H	8,4790000	R\$ 17,28	R\$ 146,51
Insunio	00000565 SINAPI	BARRA DE FERRO RETANGULAR, BARRA CHATA, 1" X 3/16" (L X E), 1,73 KG/M	Material	M	8,1700000	R\$ 8,33	R\$ 76,38
Insunio	00004777 SINAPI	CANTONEIRA ACO ABAS IGUAIS (QUALQUER BITOLA), ESPESSURA ENTRE 1/8" E 1/4"	Material	KG	7,5440000	R\$ 3,96	R\$ 29,87
Insunio	00011002 SINAPI	ELETRODO REVESTIDO AWS - E6013, DIÂMETRO IGUAL A 2,50 MM	Material	KG	0,1150000	R\$ 14,18	R\$ 1,63
				MO sem LS =>	83,22	LS =>	173,38
						MO com LS =>	R\$ 173,38

16.3	Código Banco	Descrição	Tipo	Und	Quant.	Valor Unit	Total
Composição	74154/001 SINAPI	ESCALA TIPO MARINHEIRO EM TUBO ACO GALVANIZADO 1 1/2" 5 DEGRAUS	ESQV - ESQUADRIAS/FERRAG	M	1,0000000	R\$ 204,37	R\$ 204,37
Composição Auxiliar	88631 SINAPI	ARGAMASSA TRAÇO 1:4 (EM VOLUME DE CIMENTO E AREIA MÉDIA ÚMIDA), PREPARO MANUAL. AF. 08/2019	SEDI - SERVIÇOS	m³	0,0200000	R\$ 403,11	R\$ 8,06
Composição Auxiliar	88315 SINAPI	SERRALHEIRO COM ENCARGOS COMPLEMENTARES	DIVERSOS	H	3,4000000	R\$ 17,28	R\$ 58,75
Composição Auxiliar	88316 SINAPI	SERRALHEIRO COM ENCARGOS COMPLEMENTARES	SEDI - SERVIÇOS	H	3,1000000	R\$ 14,90	R\$ 46,40
Insunio	00007697 SINAPI	TUBO ACO GALVANIZADO COM COSTURA, CLASSE MÉDIA, DN 1 1/2", E = *3,25" MM, PESO *3,61" KG/M (NBR 5580)	Material	M	4,0000000	R\$ 23,54	R\$ 94,16
				MO sem LS =>	39,55	LS =>	73,55
						MO com LS =>	R\$ 73,55

16.4	Código Banco	Descrição	Tipo	Und	Quant.	Valor Unit	Total
Composição	99839 SINAPI	GUARDA-CORPO DE AÇO GALVANIZADO DE 1,10M DE ALTURA, MONTANTES TUBULARES DE 1,12 ESPAÇADOS DE 1,20M, TRAVESSA SUPERIOR DE 2. GRADIL FORMADO POR BARRAS CHATAS EM FERRO DE 32X4,8MM, FIXADO COM CHUMBADOR MECÂNICO. AF. 04/2019 P	ESQV - ESQUADRIAS/FERRAG	M	1,0000000	R\$ 272,43	R\$ 272,43
Composição Auxiliar	88251 SINAPI	AUXILIAR DE SERRALHEIRO COM ENCARGOS COMPLEMENTARES	SEDI - SERVIÇOS	H	4,7480000	R\$ 14,10	R\$ 66,94
Composição Auxiliar	88315 SINAPI	SERRALHEIRO COM ENCARGOS COMPLEMENTARES	SEDI - SERVIÇOS	H	5,7800000	R\$ 17,28	R\$ 99,87

Rua Clarindo de Queiroz, 128 - São Francisco, CEP: 69079-080 Manaus/AM  
Fone/Fax: 092 3663-7968 E-Mail: construtoramatrix2001@gmail.com  
CNPJ: 04.544.085/0001-20 Insc. Estadual: Isento

**CONSTRUTORA MATRIX CONSTRUÇÃO, CONSERVAÇÃO E COMÉRCIO LTDA**  
CNPJ: 04.544.085/0001-20

Insumo	00000540 SINAPI	BARRA DE FERRO RETANGULAR, BARRA CHATA (QUALQUER DIMENSÃO)	Material	KG	9,2240000	R\$	4,71	R\$	43,44
Insumo	00001332 SINAPI	CHAPA DE AÇO GROSSA, ASTM A36, E = 3/16" (9,53 MM) 74,09 KG/M2	Material	KG	0,8860000	R\$	4,56	R\$	4,10
Insumo	00011002 SINAPI	ELETRODO REVESTIDO AWS - E6013, DIÂMETRO IGUAL A 2,50 MM	Material	KG	0,0710000	R\$	14,18	R\$	1,00
Insumo	00011964 SINAPI	PARAFUSO DE AÇO TIPO CHUMBADOR PARABOLIT, DIÂMETRO 3/8", COMPRIMENTO 75 MM	Material	UN	5,3330000	R\$	1,30	R\$	4,33
Insumo	00021012 SINAPI	TUBO AÇO GALVANIZADO COM COSTURA, CLASSE LEVE, DN 40 MM ( 1 1/2"), E = 3,00 MM, *3,48" KG/M (NBR 5580)	Material	M	0,8000000	R\$	23,52	R\$	21,16
Insumo	00021013 SINAPI	TUBO AÇO GALVANIZADO COM COSTURA, CLASSE LEVE, DN 50 MM ( 2"), E = 3,00 MM, *4,40" KG/M (NBR 5580)	Material	M	1,0290000	R\$	30,70	R\$	31,59
		MO sem LS =>	63,32	LS =>	54,44	MO com LS =>			117,76

16.5	Código Banco	Descrição	Tipo	Und	Quant.	Valor Unit	Total
Composição	73908.002 SINAPI	CANTONEIRA DE ALUMÍNIO 1"X1" PARA PROTEÇÃO DE QUINA DE PAREDE	ESQV - ESQUADRIAS/FERRAG	M	1,0000000	R\$ 30,02	R\$ 30,02
Composição Auxiliar	88256 SINAPI	AZULEJISTA OU LADRILHISTA COM ENCARGOS COMPLEMENTARES	SEDI - SERVIÇOS	H	0,6000000	R\$ 20,09	R\$ 12,05
Composição Auxiliar	88316 SINAPI	SERVENTE COM ENCARGOS COMPLEMENTARES	SEDI - SERVIÇOS	H	0,4000000	R\$ 14,00	R\$ 5,60
Insumo	00000586 SINAPI	CANTONEIRA ALUMÍNIO ABAS IGUAIS 1", E = 3/16"	Material	M	1,0000000	R\$ 12,37	R\$ 12,37
		MO sem LS =>	6,99	LS =>	6,10	MO com LS =>	13,00

17.1	Código Banco	Descrição	Tipo	Und	Quant.	Valor Unit	Total
Composição	83358 SINAPI	ESCAVAÇÃO MANUAL DE VALA COM PROFUNDIDADE MENOR OU IGUAL A 1,30 M, AF 03/2016	MOV - MOVIMENTO DE TERRA	m³	1,0000000	R\$ 81,38	R\$ 81,38
Composição Auxiliar	88316 SINAPI	SERVENTE COM ENCARGOS COMPLEMENTARES	SEDI - SERVIÇOS	H	3,9560000	R\$ 14,30	R\$ 55,39
		MO sem LS =>	19,97	LS =>	17,17	MO com LS =>	R\$ 37,14

17.2	Código Banco	Descrição	Tipo	Und	Quant.	Valor Unit	Total
Composição	73361 SINAPI	CONCRETO CICLOPICO FCK=10MPA 35% PEDRA DE MAO INCLUSIVE LANCAMENTO	SEDI - SERVIÇOS DIVERSOS	m³	1,0000000	R\$ 372,87	R\$ 372,87
Composição Auxiliar	90586 SINAPI	VIBRADOR DE IMERSÃO, DIÂMETRO DE PONTEIRA 45MM, MOTOR ELÉTRICO TRIFÁSICO POTÊNCIA DE 2 CV - CHP DIÁRIO, AF 06/2015	CHOR - CUSTOS HORÁRIOS DE	CHP	0,1400000	R\$ 1,35	R\$ 0,18
Composição Auxiliar	90587 SINAPI	VIBRADOR DE IMERSÃO, DIÂMETRO DE PONTEIRA 45MM, MOTOR ELÉTRICO TRIFÁSICO POTÊNCIA DE 2 CV - CHI DIÁRIO, AF 06/2015	CHOR - CUSTOS HORÁRIOS DE	CHI	0,5600000	R\$ 0,25	R\$ 0,14
Composição Auxiliar	94862 SINAPI	CONCRETO MAGRO PARA LASTRO, TRAÇO 1:4:5:4,5 (CIMENTO)/AREIA MÉDIA (BRITA 1) - PREPARO MECÂNICO COM BETONEIRA 400 L AF 07/2016	FUES - FUNDAÇÕES E ESTRUTURAS	m³	0,7000000	R\$ 277,06	R\$ 193,94
Composição Auxiliar	88262 SINAPI	CARPINTEIRO DE FORMAS COM ENCARGOS COMPLEMENTARES	SEDI - SERVIÇOS	H	0,4690000	R\$ 17,25	R\$ 8,08
Composição Auxiliar	88309 SINAPI	PEDEIREIRO COM ENCARGOS COMPLEMENTARES	SEDI - SERVIÇOS	H	0,4690000	R\$ 17,37	R\$ 8,14
Composição Auxiliar	88316 SINAPI	SERVENTE COM ENCARGOS COMPLEMENTARES	SEDI - SERVIÇOS	H	8,4210000	R\$ 14,00	R\$ 117,89
Insumo	00004730 SINAPI	PEDRA DE MAO OU PEDRA RACHAO PARA ARRIMO/FUNDAÇÃO (POSTO PEDREIRA/FORNECEDOR, SEM FRETE)	Material	m³	0,5400000	R\$ 82,40	R\$ 44,49
		MO sem LS =>	65,70	LS =>	56,50	MO com LS =>	R\$ 122,20

17.3	Código Banco	Descrição	Tipo	Und	Quant.	Valor Unit	Total
------	--------------	-----------	------	-----	--------	------------	-------

Rua Clarindo de Queiroz, 126 - São Francisco, CEP: 69079-080 Manaus/AM  
Fone/Fax: 092 3663-7966 E-Mail: construtoramatrix2001@gmail.com  
CNPJ: 04.544.085/0001-20 Insc. Estadual Isento

**CONSTRUTORA MATRIX CONSTRUÇÃO, CONSERVAÇÃO E COMÉRCIO LTDA**  
CNPJ: 04.544.065/0001-20

Composição	LUC - 55 Próprio	TUBO DE AÇO GALVANIZADO, DN 100 (4") - FORNECIMENTO E INSTALAÇÃO	ESQV - ESQUADRIAS/FERRAG	M	1,0000000	R\$	85,86	R\$	85,86
Composição Auxiliar	88251 SINAPI	AUXILIAR DE SERRALHEIRO COM ENCARGOS COMPLEMENTARES	SEDI - SERVIÇOS	H	0,2200000	R\$	14,10	R\$	3,10
Composição Auxiliar	88315 SINAPI	SERRALHEIRO COM ENCARGOS COMPLEMENTARES	SEDI - SERVIÇOS	H	0,2200000	R\$	17,28	R\$	3,80
Insunio	00010598 SINAPI	ELETRODO REVESTIDO AWS - E-6010, DIAMETRO IGUAL A 4,00 MM	Material	KG	0,0200000	R\$	15,48	R\$	0,30
Insunio	00021016 SINAPI	TUBO AÇO GALVANIZADO COM COSTURA, CLASSE LEVE, DN 100 MM (4"), E = 3,75 MM, *10,55* KG/M (NBR 5580)	Material	M	1,1000000	R\$	71,51	R\$	78,66
			MO sem LS =>	2,60	LS =>	2,24	MO com LS =>	R\$	4,84

17.4 Composição	Código Banco	Descrição	Und	Quant.	Valor Unit	Total
	LUC - 56 Próprio	PERFIL "U" SIMPLES DE AÇO GALVANIZADO DOBRADO 75 X 40" MM, E = 2,85 MM (22,10 Kg/m2)	M	1,0000000	R\$ 23,29	R\$ 23,29
	88251 SINAPI	AUXILIAR DE SERRALHEIRO COM ENCARGOS COMPLEMENTARES	H	0,2200000	R\$ 14,10	R\$ 3,10
	88315 SINAPI	SERRALHEIRO COM ENCARGOS COMPLEMENTARES	H	0,2200000	R\$ 17,28	R\$ 3,80
	00010898 SINAPI	ELETRODO REVESTIDO AWS - E-6010, DIAMETRO IGUAL A 4,00 MM	KG	0,0200000	R\$ 15,48	R\$ 0,30
Insunio	00040535 SINAPI	PERFIL "U" SIMPLES DE AÇO GALVANIZADO DOBRADO 75 X 40" MM, E = 2,85 MM	KG	3,7700000	R\$ 4,27	R\$ 16,09
MO sem LS ==>			2,60	LS ==>	MO com LS ==>	R\$ 4,84

17.5	Código Banco	Descrição	Typo	Und	Quant.	Valor Unit	Total
Composição	LUC - 57	Próprio	ESOV -	M	1,0000000	R\$ 16,61	R\$ 16,61
		INSTALAÇÃO	ESQUADRIAS-FERRAÇO				
Composição Auxiliar	88251	SINAPI	AUXILIAR DE SERRALHEIRO COM ENCARGOS COMPLEMENTARES	H	0,2200000	R\$ 14,10	R\$ 3,10
Composição Auxiliar	88315	SINAPI	SERRALHEIRO COM ENCARGOS COMPLEMENTARES	H	0,2200000	R\$ 17,28	R\$ 3,60
Insunio	00010598	SINAPI	ELETRODO REVESTIDO AWS - E-6010, DIAMETRO IGUAL A 4,00 MM	KG	0,0200000	R\$ 15,48	R\$ 0,30
Insunio	00007691	SINAPI	TUBO AÇO GALVANIZADO COM COSTURA, CLASSE MEDIA, DN 1/2", E = *2,65" MM, PESO *1,22" KG/M (NBR 5580)	M	1,1000000	R\$ 8,56	R\$ 9,41
			MO sem LS =>	2,60	LS =>	2,24	MO com LS => R\$ 4,84

18.1									
Composição	Código Banco	Descrição	Tipo	Und	Quant.	Valor Unit	Total		
	98889 SINAPI	SOLEIRA EM GRANITO, LARGURA 15 CM, ESPESURA 2,0 CM, AF_08/2018	PISO - PISOS	M	1,0000000	R\$ 81,78	R\$ 81,78		
Composição Auxiliar	88274 SINAPI	MARMORISTA/GRANITEIRO COM ENCARGOS COMPLEMENTARES	SEDI - SERVIÇOS	H	0,5470000	R\$ 20,58	R\$ 11,26		
Composição Auxiliar	88316 SINAPI	SERVENTE COM ENCARGOS COMPLEMENTARES	SEDI - SERVIÇOS	H	0,2730000	R\$ 14,00	R\$ 3,82		
Insunio	00037595 SINAPI	ARGAMASSA COLANTE TIPO AC III	Material	KG	1,2900000	R\$ 2,08	R\$ 2,68		
Insunio	00020232 SINAPI	SOLEIRA EM GRANITO, POLIDO, TIPO ANDORINHA/ QUARTZ/ CASTELO/ CORUMBA OU OUTROS EQUIVALENTES DA REGIÃO, L= *15" CM, E= *2,0" CM	Material	M	1,0000000	R\$ 64,02	R\$ 64,02		
			MO sem LS ==>	8,06	LS ==>	5,21	MO com LS ==>	R\$	11,27

<b>18.2</b>	<b>Composição</b>	<b>Código Banco</b>	<b>Descrição</b>	<b>Und</b>	<b>Quant.</b>	<b>Valor Unit</b>	<b>Total</b>
		TRE - 0090 Próprio	PEITORIL EM GRANITO, 20,00 x 2,00CM, ASSENTADO COM ARGAMASSA COLANTE	M	1,0000000	R\$	114,09
							114,09

Rua Clarindo de Queiroz, 128 - São Francisco, CEP: 69079-080 Manaus/AM  
Fone/Fax: 092 3663-7965 E-Mail: construtoramatrix2001@gmail.com  
CNPJ: 04.544.065/0001-20 Insc. Estadual Isento



**CONSTRUTORA MATRIX CONSTRUÇÃO, CONSERVAÇÃO E COMÉRCIO LTDA**  
CNPJ: 04.544.085/0001-20

Composição Auxiliar	80308 SINAPI	PEDREIRO COM ENCARGOS COMPLEMENTARES	SEDI - SERVIÇOS	H	0,6000000	R\$	17,37	R\$	10,42
Composição Auxiliar	80316 SINAPI	SERVENTE COM ENCARGOS COMPLEMENTARES	SEDI - SERVIÇOS	H	0,6000000	R\$	14,00	R\$	8,40
Insunio	00011795 SINAPI	GRANITO PARA BANCADA, POLIDO, TIPO ANDORINHA/QUARTZ/CASTELO/ CORUBA OU OUTROS EQUIVALENTES DA REGIÃO, E= "2,5" CM	Material	m²	0,2000000	R\$	458,73	R\$	91,74
Insunio	00037595 SINAPI	ARGAMASSA COLANTE TIPO AC III	Material	KG	1,7000000	R\$	2,08	R\$	3,53
		MO sem LS =>	7,12	LS =>	6,13	MO com LS =>			13,25

18.3		Código Banco	Descrição	Unid	Quant.	Valor Unit	Total
Composição		LUC - 62	Proprio Rodapé em porcelanato 10cm, aplicado com argamassa industrializada ac-ii, rejuntado (2278-ORSE como Referência)	M	1,0000000	R\$ 9,21	R\$ 9,21
Composição Auxiliar		88309	SINAPI PEDREIRO COM ENCARGOS COMPLEMENTARES	H	0,1200000	R\$ 17,37	R\$ 2,08
Insunio		00037595	SINAPI ARGAMASSA COLANTE TIPO AC III	KG	0,4500000	R\$ 2,08	R\$ 0,93
Insunio		00034357	SINAPI REJUNTE COLORIDO, CIMENTICIO	KG	0,0600000	R\$ 4,30	R\$ 0,25
Insunio		00038195	SINAPI PISO PORCELANATO, BORDA RETA, EXTRA, FORMATO MAIOR QUE 20x25 CM2	m²	0,1100000	R\$ 54,15	R\$ 5,95
			MO sem LS =>	0,82	LS =>		1,52
						MO com LS =>	

18.4	Código Banco	Descrição	Unid	QuantL	Valor Unit	Total	
Composição	98685 SINAPI	RODAPE EM GRANITO, ALTURA 10 CM, AF_06/2018	M	1,0000000	R\$ 57,53	R\$ 57,53	
Composição Auxiliar	80274 SINAPI	MARMORISTA/GRANITEIRO COM ENCARGOS COMPLEMENTARES	H	0,2980000	R\$ 23,50	R\$ 0,15	
Composição Auxiliar	80316 SINAPI	SERVENTE COM ENCARGOS COMPLEMENTARES	H	0,1500000	R\$ 14,20	R\$ 2,10	
Insunio	00037595 SINAPI	ARGAMASSA COLANTE TIPO AC III	KG	0,8614000	R\$ 2,08	R\$ 1,79	
Insunio	00034356 SINAPI	REJUNTE BRANCO, CIMENTICIO	KG	0,1200000	R\$ 3,87	R\$ 0,46	
Insunio	00020231 SINAPI	RODAPE OU RODABANCADA EM GRANITO, POLIDO, TIPO ANDORINHA/ QUARTZ/ CASTELO/ CORUBMA OU OUTROS EQUIVALENTES DA REGIAO H= 10 CM, E= "2,0" CM	M	1,0400000	R\$ 45,23	R\$ 47,03	
		MO sem LS =>	3,31	LS =>	2,85	MO com LS =>	6,16

19.1	Código Banco	Descrição	Unid	Quant.	Valor Unit	Total
Composição	93128 SINAPI	PONTO DE ILUMINAÇÃO RESIDENCIAL INCLUINDO INTERRUPTOR SIMPLES, CAIXA ELÉTRICA, ELETRODUTO, CABO, RASGO, QUEBRA E CHUMBAMENTO (EXCLUINDO LUMINÁRIA E LÂMPADA), AF_01/2015	UN	1,0000000	R\$ 98,43	R\$ 98,43
Composição Auxiliar	91842 SINAPI	ELETRODUTO FLEXÍVEL CORRUGADO, PVC, DN 20 MM (1/2"), PARA CIRCUITOS TERMINAIS, INSTALADO EM LAJE - FORNECIMENTO E INSTALAÇÃO, AF_12/2015	M	2,0000000	R\$ 3,77	R\$ 7,54
Composição Auxiliar	91852 SINAPI	ELETRODUTO FLEXÍVEL CORRUGADO, PVC, DN 20 MM (1/2"), PARA CIRCUITOS TERMINAIS, INSTALADO EM PAREDE - FORNECIMENTO E INSTALAÇÃO, AF_12/2015	M	2,2000000	R\$ 5,81	R\$ 12,78
Composição Auxiliar	91824 SINAPI	CABO DE COBRE FLEXÍVEL ISOLADO, 1,5 MM², ANTI-CHAMA 450/750 V, PARA CIRCUITOS TERMINAIS - FORNECIMENTO E INSTALAÇÃO, AF_12/2015	M	8,4000000	R\$ 1,67	R\$ 14,02
Composição Auxiliar	91837 SINAPI	CAIXA OCTOGONAL 3" X 3", PVC, INSTALADA EM LAJE - FORNECIMENTO E INSTALAÇÃO, AF_12/2015	UN	0,3750000	R\$ 7,89	R\$ 2,95

Rua Clarindo de Queiroz, 128 - São Francisco, CEP: 69079-080 Manaus/AM  
Fone/Fax: 092 3683-7966 E-Mail: construtoramatrix2001@gmail.com  
CNPJ: 04.544.085/0001-20 Insc. Estadual: Isento

CONSTRUTORA MATRIX CONSTRUÇÃO, CONSERVAÇÃO E COMÉRCIO LTDA  
CNPJ 04.544.065/0001-20

Composição Auxiliar	81940 SINAPI	CAIXA RETANGULAR 4" X 2" MÉDIA (1,30 M DO PISO), PVC, INSTALADA EM PAREDE - FORNECIMENTO E INSTALAÇÃO. AF_12/2015	UN	1,0000000	R\$	11,05	R\$	11,05
Composição Auxiliar	91853 SINAPI	INTERRUPTOR SIMPLES (1 MÓDULO), 10A/250V, INCLUINDO SUPORTE E PLACA - FORNECIMENTO E INSTALAÇÃO. AF_12/2015	UN	1,0000000	R\$	16,87	R\$	16,87
Composição Auxiliar	90447 SINAPI	RASGO EM ALVENARIA PARA ELETRODUTOS COM DIÂMETROS MENORES OU IGUAIS A 40 MM. AF_05/2015	M	2,2000000	R\$	5,12	R\$	11,26
Composição Auxiliar	90456 SINAPI	QUEBRA EM ALVENARIA PARA INSTALAÇÃO DE CAIXA DE TOMADA (4X4 OU 4X2). AF_05/2015	UN	1,0000000	R\$	2,74	R\$	2,74
Composição Auxiliar	90466 SINAPI	CHUMBAMENTO LINEAR EM ALVENARIA PARA RAMAIS/DISTRIBUIÇÃO COM DIÂMETROS MENORES OU IGUAIS A 40 MM. AF_05/2015	M	2,2000000	R\$	8,74	R\$	19,22
		MO sem LS => 30,94	LS =>	26,61	MO com LS =>	R\$		57,55

19.2	Código Banco	Descrição	Tipo	Und	Quant.	Valor Unit	Total
Composição	83138 SINAPI	PONTO DE ILUMINAÇÃO RESIDENCIAL INCLUINDO INTERRUPTOR PARALELO, CAIXA ELÉTRICA, ELETRODUTO, CABO, RASGO, QUEBRA E CHUMBAMENTO (EXCLUINDO LUMINÁRIA E LÂMPADA). AF_01/2016	INEL - INSTALAÇÃO ELÉTRICA/ELÉTRICA E ILUMINAÇÃO	UN	1,0000000	R\$ 109,64	R\$ 109,64
Composição Auxiliar	81842 SINAPI	ELETRODUTO FLEXÍVEL CORRUGADO, PVC, DN 20 MM (1/2"), PARA CIRCUITOS TERMINAIS, INSTALADO EM LAJE - FORNECIMENTO E INSTALAÇÃO. AF_12/2015	INEL - INSTALAÇÃO ELÉTRICA/ELÉTRICA E ILUMINAÇÃO	M	2,0000000	R\$ 3,77	R\$ 7,54
Composição Auxiliar	91852 SINAPI	ELETRODUTO FLEXÍVEL CORRUGADO, PVC, DN 20 MM (1/2"), PARA CIRCUITOS TERMINAIS, INSTALADO EM PAREDE - FORNECIMENTO E INSTALAÇÃO. AF_12/2015	INEL - INSTALAÇÃO ELÉTRICA/ELÉTRICA E ILUMINAÇÃO	M	2,2000000	R\$ 5,81	R\$ 12,78
Composição Auxiliar	81924 SINAPI	CABO DE COBRE FLEXÍVEL ISOLADO, 1,5 MM², ANTI-CHAMA 450/750 V PARA CIRCUITOS TERMINAIS - FORNECIMENTO E INSTALAÇÃO. AF_12/2015	INEL - INSTALAÇÃO ELÉTRICA/ELÉTRICA E ILUMINAÇÃO	M	12,6000000	R\$ 1,67	R\$ 21,04
Composição Auxiliar	91937 SINAPI	CAIXA OCTOGONAL 3" X 3", PVC, INSTALADA EM LAJE - FORNECIMENTO E INSTALAÇÃO. AF_12/2015	INEL - INSTALAÇÃO ELÉTRICA/ELÉTRICA E ILUMINAÇÃO	UN	0,3750000	R\$ 7,69	R\$ 2,85
Composição Auxiliar	91940 SINAPI	CAIXA RETANGULAR 4" X 2" MÉDIA (1,30 M DO PISO), PVC, INSTALADA EM PAREDE - FORNECIMENTO E INSTALAÇÃO. AF_12/2015	INEL - INSTALAÇÃO ELÉTRICA/ELÉTRICA E ILUMINAÇÃO	UN	1,0000000	R\$ 11,05	R\$ 11,05
Composição Auxiliar	91955 SINAPI	INTERRUPTOR PARALELO (1 MÓDULO), 10A/250V, INCLUINDO SUPORTE E PLACA - FORNECIMENTO E INSTALAÇÃO. AF_12/2015	INEL - INSTALAÇÃO ELÉTRICA/ELÉTRICA E ILUMINAÇÃO	UN	1,0000000	R\$ 21,06	R\$ 21,06
Composição Auxiliar	90447 SINAPI	RASGO EM ALVENARIA PARA ELETRODUTOS COM DIÂMETROS MENORES OU IGUAIS A 40 MM. AF_05/2015	INEL - INSTALAÇÃO ELÉTRICA/ELÉTRICA E ILUMINAÇÃO	M	2,2000000	R\$ 5,12	R\$ 11,26
Composição Auxiliar	90456 SINAPI	QUEBRA EM ALVENARIA PARA INSTALAÇÃO DE CAIXA DE TOMADA (4X4 OU 4X2). AF_05/2015	INEL - INSTALAÇÃO ELÉTRICA/ELÉTRICA E ILUMINAÇÃO	UN	1,0000000	R\$ 2,74	R\$ 2,74
Composição Auxiliar	90466 SINAPI	CHUMBAMENTO LINEAR EM ALVENARIA PARA RAMAIS/DISTRIBUIÇÃO COM DIÂMETROS MENORES OU IGUAIS A 40 MM. AF_05/2015	INEL - INSTALAÇÃO ELÉTRICA/ELÉTRICA E ILUMINAÇÃO	M	2,2000000	R\$ 8,74	R\$ 19,22
		MO sem LS => 33,68	LS =>	26,96	MO com LS =>	R\$	62,64

19.3	Código Banco	Descrição	Tipo	Und	Quant.	Valor Unit	Total
Composição	93141 SINAPI	PONTO DE TOMADA RESIDENCIAL INCLUINDO TOMADA 10A/250V, CAIXA ELÉTRICA, ELETRODUTO, CABO, RASGO, QUEBRA E CHUMBAMENTO. AF_01/2016	INEL - INSTALAÇÃO ELÉTRICA/ELÉTRICA E ILUMINAÇÃO	UN	1,0000000	R\$ 117,49	R\$ 117,49
Composição Auxiliar	91842 SINAPI	ELETRODUTO FLEXÍVEL CORRUGADO, PVC, DN 20 MM (1/2"), PARA CIRCUITOS TERMINAIS, INSTALADO EM LAJE - FORNECIMENTO E INSTALAÇÃO. AF_12/2015	INEL - INSTALAÇÃO ELÉTRICA/ELÉTRICA E ILUMINAÇÃO	M	2,0000000	R\$ 3,77	R\$ 7,54

Rua Clarindo de Queiroz, 128 - São Francisco, CEP: 69079-080 Manaus/AM  
Fone/Fax: 092 3663-7966 E-Mail: construtoramatrix2001@gmail.com  
CNPJ 04.544.065/0001-20 Insc. Estadual Isento



CONSTRUTORA MATRIX CONSTRUÇÃO, CONSERVAÇÃO E COMERCIO LTDA  
CNPJ: 04.544.085/0001-20

19.5	Composição	Código Banco	Descrição	Und	Quant.	Valor Unit	Total
		93143 SINAPI	PONTO DE TOMADA RESIDENCIAL INCLUINDO TOMADA 20A/250V, CAIXA ELÉTRICA, ELETRODUTO, CABO, RASGO, QUEBRA E CHUMBAMENTO. AF_01/2016	UN	1,00000000	R\$ 110,63	R\$ 110,63
	Composição Auxiliar	91842 SINAPI	ELETRODUTO FLEXÍVEL CORRUGADO, PVC, DN 20 MM (1/2"), PARA CIRCUITOS TERMINAIS, INSTALADO EM LAJE - FORNECIMENTO E INSTALAÇÃO. AF_12/2015	M	2,00000000	R\$ 3,77	R\$ 7,54
	Composição Auxiliar	91852 SINAPI	ELETRODUTO FLEXÍVEL CORRUGADO, PVC, DN 20 MM (1/2"), PARA CIRCUITOS TERMINAIS, INSTALADO EM PAREDE - FORNECIMENTO E INSTALAÇÃO. AF_12/2015	M	2,20000000	R\$ 5,81	R\$ 12,78
	Composição Auxiliar	91926 SINAPI	CABO DE COBRE FLEXÍVEL ISOLADO, 2,5 MM², ANTI-CHAMA 450/750 V, PARA CIRCUITOS TERMINAIS - FORNECIMENTO E INSTALAÇÃO. AF_12/2015	M	12,60000000	R\$ 2,34	R\$ 29,48
	Composição Auxiliar	91937 SINAPI	CAIXA OCTOGONAL 3" X 3", PVC, INSTALADA EM LAJE - FORNECIMENTO E INSTALAÇÃO. AF_12/2015	UN	0,37500000	R\$ 7,89	R\$ 2,95
	Composição Auxiliar	91940 SINAPI	CAIXA RETANGULAR 4" X 2" MÉDIA (1,30 M DO PISO), PVC, INSTALADA EM PAREDE - FORNECIMENTO E INSTALAÇÃO. AF_12/2015	UN	1,00000000	R\$ 11,05	R\$ 11,05
	Composição Auxiliar	91997 SINAPI	TOMADA MÉDIA DE EMBUTIR (1 MÓDULO), 2P+T 20 A, INCLUINDO SUPORTE E PLACA - FORNECIMENTO E INSTALAÇÃO. AF_12/2015	UN	1,00000000	R\$ 21,51	R\$ 21,51
	Composição Auxiliar	90447 SINAPI	RASGO EM ALVENARIA PARA ELETRODUTOS COM DIÂMETROS MENORES DO IGUAIS A 40 MM. AF_05/2015	M	2,20000000	R\$ 5,12	R\$ 11,26
	Composição Auxiliar	90456 SINAPI	QUEBRA EM ALVENARIA PARA INSTALAÇÃO DE CAIXA DE TOMADA (4X4 OU 4X2). AF_05/2015	UN	1,00000000	R\$ 2,74	R\$ 2,74
	Composição Auxiliar	90468 SINAPI	CHUMBAMENTO LINEAR EM ALVENARIA PARA RAMAIS/DISTRIBUIÇÃO COM DIÂMETROS MENORES OU IGUAIS A 40 MM. AF_05/2015	M	2,20000000	R\$ 8,74	R\$ 19,22
			MO sem LS => 34,83	LS =>	29,95	MO com LS => R\$	04,78
19.6	Composição	Código Banco	Descrição	Und	Quant.	Valor Unit	Total
		TRE - 0163 Próprio	LUMINÁRIA PAINEL LED DE EMBUTIR 24 A 26W, LUZ BRANCA (FRIA) - FORNECIMENTO E INSTALAÇÃO	UN	1,00000000	R\$ 35,64	R\$ 35,64
	Composição Auxiliar	88264 SINAPI	ELETRICISTA COM ENCARGOS COMPLEMENTARES	H	0,30040000	R\$ 21,17	R\$ 6,34
	Composição Auxiliar	88247 SINAPI	AUXILIAR DE ELETRICISTA COM ENCARGOS COMPLEMENTARES	H	0,12590000	R\$ 16,27	R\$ 2,09
	Insumo	MAT.TRE - 073 Próprio	LUMINÁRIA QUADRADA PAINEL LED DE EMBUTIR 24 A 26W, LUZ BRANCA FRIA	UN	1,00000000	R\$ 27,01	R\$ 27,01
			MO sem LS => 3,54	LS =>	3,05	MO com LS => R\$	6,59
19.7	Composição	Código Banco	Descrição	Und	Quant.	Valor Unit	Total
		TRE - 0279 Próprio	LUMINÁRIA QUADRADA PLAFON/PAINEL LED DE SOBREPOR 24 A 26W, LUZ BRANCA (FRIA) - FORNECIMENTO E INSTALAÇÃO	UN	1,00000000	R\$ 43,36	R\$ 43,36
	Composição Auxiliar	88264 SINAPI	ELETRICISTA COM ENCARGOS COMPLEMENTARES	H	0,47100000	R\$ 21,17	R\$ 9,97
	Composição Auxiliar	88247 SINAPI	AUXILIAR DE ELETRICISTA COM ENCARGOS COMPLEMENTARES	H	0,19630000	R\$ 16,27	R\$ 3,19
	Insumo	MAT.TRE - 105 Próprio	LUMINÁRIA PLAFON LED SOBREPOR 24 A 26W	UN	1,00000000	R\$ 30,22	R\$ 30,22
			MO sem LS => 5,39	LS =>	4,64	MO com LS => R\$	10,03

Rua Cláudio de Queiroz, 128 - São Francisco, CEP: 69079-080 Manaus/AM  
Fone/Fax: 082.3553-7956 E-Mail: construtoramatrix2001@gmail.com  
CNPJ: 04.544.085/0001-20 Insc. Estadual Isento

00084



CONSTRUTORA MATRIX CONSTRUÇÃO, CONSERVAÇÃO E COMÉRCIO LTDA  
CNPJ: 04.544.085/0001-20

19.8	Composição	Código Banco	Descrição	Tipo	Und	Quant.	Valor Unit	Total
		97598 SINAPI	LUMINÁRIA DE EMERGÊNCIA, COM 30 LÂMPADAS LED DE 2 W, SEM REATOR - FORNECIMENTO E INSTALAÇÃO, AF 02/2020	INEL - INSTALAÇÃO ELÉTRICA/ELÉTRIFICA	UN	1,00000000	R\$ 21,98	R\$ 21,98
	Composição Auxiliar	88247 SINAPI	AUXILIAR DE ELÉTRICISTA COM ENCARGOS COMPLEMENTARES	SEDI - SERVIÇOS	H	0,07480000	R\$ 18,27	R\$ 1,21
	Composição Auxiliar	88264 SINAPI	ELÉTRICISTA COM ENCARGOS COMPLEMENTARES	SEDI - SERVIÇOS	H	0,17850000	R\$ 21,17	R\$ 3,80
	Insunio	00038774 SINAPI	LUMINÁRIA DE EMERGÊNCIA 30 LED'S, POTÊNCIA 2 W, BATERIA DE LÍTIU, AUTONOMIA DE 8 HORAS	Material	UN	1,00000000	R\$ 16,97	R\$ 16,97
			MO sem LS =>	2,05	LS =>	1,76	MO com LS =>	R\$ 3,81

19.9	Composição	Código Banco	Descrição	Tipo	Und	Quant.	Valor Unit	Total
		LUC - 27 Próprio	ELETROCALHA METÁLICA PERFURADA BASE E LATERAL TIPO U, 150 x 100 x 3000MM - FORNECIMENTO E INSTALAÇÃO	INEL - INSTALAÇÃO ELÉTRICA/ELÉTRIFICA	M	1,00000000	R\$ 32,33	R\$ 32,33
	Composição Auxiliar	88264 SINAPI	ELÉTRICISTA COM ENCARGOS COMPLEMENTARES	SEDI - SERVIÇOS	H	0,13300000	R\$ 21,17	R\$ 2,81
	Composição Auxiliar	88316 SINAPI	SERVEENTE COM ENCARGOS COMPLEMENTARES	SEDI - SERVIÇOS	H	0,13300000	R\$ 14,00	R\$ 1,86
	Insunio	00000002_1 Próprio	ELETROCALHA METÁLICA PERFURADA BASE E LATERAL TIPO U, 150 x 100MM	Material	M	1,05000000	R\$ 17,83	R\$ 18,72
	Insunio	00000003_1 Próprio	EMENDA DE ELETROCALHA METÁLICA PERFURADA BASE E LATERAL TIPO U, 150 x 100 x 3000MM	Material	UN	0,33333000	R\$ 5,50	R\$ 1,83
	Insunio	00000004_1 Próprio	PARAFUSO DE LENTILHA 5/16" x 3/4" PARA ELETROCALHA	Material	UN	2,87000000	R\$ 0,25	R\$ 0,66
	Insunio	00039996 SINAPI	VERGALHAO ZINCADO ROSCA TOTAL, 1/4" (6,3 MM)	Material	M	1,00000000	R\$ 1,58	R\$ 1,58
	Insunio	00011033 SINAPI	SUPOORTE PARA CALHA DE 150 MM EM FERRO GALVANIZADO	Material	UN	1,00000000	R\$ 4,16	R\$ 4,16
			MO sem LS =>	1,84	LS =>	1,58	MO com LS =>	R\$ 3,43

19.10	Composição	Código Banco	Descrição	Tipo	Und	Quant.	Valor Unit	Total
		TRE - 0280 Próprio	LUMINÁRIA DE LED PARA ILUMINAÇÃO PÚBLICA, DE 98W ATÉ 137W, COM FOTOCELULA, FIXADA EM PAREDE COM BRAÇO METÁLICO GALVANIZADO	INEL - INSTALAÇÃO ELÉTRICA/ELÉTRIFICA	UN	1,00000000	R\$ 584,58	R\$ 584,58
	Composição Auxiliar	88264 SINAPI	ELÉTRICISTA COM ENCARGOS COMPLEMENTARES	SEDI - SERVIÇOS	H	1,20000000	R\$ 21,17	R\$ 25,40
	Composição Auxiliar	88247 SINAPI	AUXILIAR DE ELÉTRICISTA COM ENCARGOS COMPLEMENTARES	SEDI - SERVIÇOS	H	1,21350000	R\$ 16,27	R\$ 19,74
	Composição Auxiliar	83401 SINAPI	BRAÇO P/ LUMINÁRIA PÚBLICA 1 X 1,50 M, EM TUBO AÇO GALV 3/4, P/ FIXAÇÃO EM POSTE OU PAREDE - FORNECIMENTO E INSTALAÇÃO	INEL - INSTALAÇÃO ELÉTRICA/ELÉTRIFICA	UN	1,00000000	R\$ 83,99	R\$ 83,99
	Composição Auxiliar	83388 SINAPI	RELE FOTOELÉTRICO P/ COMANDO DE ILUMINAÇÃO EXTERNA	INEL - INSTALAÇÃO ELÉTRICA/ELÉTRIFICA	UN	1,00000000	R\$ 26,80	R\$ 26,80
	Insunio	00042243 SINAPI	LUMINÁRIA DE LED PARA ILUMINAÇÃO PÚBLICA, DE 98 W ATÉ 137 W, INVOLUCRO EM ALUMÍNIO OU AÇO INOX	Material	UN	1,00000000	R\$ 428,66	R\$ 428,66
			MO sem LS =>	43,22	LS =>	37,17	MO com LS =>	R\$ 80,39

19.11	Composição	Código Banco	Descrição	Tipo	Und	Quant.	Valor Unit	Total
		83309 SINAPI	RELE FOTOELÉTRICO P/ COMANDO DE ILUMINAÇÃO EXTERNA	INEL - INSTALAÇÃO ELÉTRICA/ELÉTRIFICA	UN	1,00000000	R\$ 26,80	R\$ 26,80
	Composição Auxiliar	88264 SINAPI	ELÉTRICISTA COM ENCARGOS COMPLEMENTARES	SEDI - SERVIÇOS	H	0,35000000	R\$ 21,17	R\$ 7,40
	Composição Auxiliar	88316 SINAPI	SERVEENTE COM ENCARGOS COMPLEMENTARES	SEDI - SERVIÇOS	H	0,35000000	R\$ 14,00	R\$ 4,90
	Insunio	00002510 SINAPI	RELE FOTOELÉTRICO INTERNO E EXTERNO BIVOLT 1000 W, DE CONECTOR, SEM BASE	Material	UN	1,00000000	R\$ 14,50	R\$ 14,50

Rua Clarindo de Queiroz, 128 - São Francisco, CEP: 69079-080 Manaus/AM  
Fone/Fax: 092 3663-7966 E-Mail: construtoramatrix2001@gmail.com  
CNPJ: 04.544.085/0001-20 Insc. Estadual: Isento

00085

CONSTRUTORA MATRIX CONSTRUÇÃO, CONSERVAÇÃO E COMÉRCIO LTDA

CNPJ: 04.544.085/0001-20

MO sem LS => 4,87 LS => 4,18 MO com LS => R\$ 0,05

19.12	Código Banco	Descrição	Tipo	Und	Quant.	Valor Unit	Total
Composição	74131007 SINAPI	QUADRO DE DISTRIBUIÇÃO DE ENERGIA DE EMBUTIR, EM CHAPA METÁLICA, PARA 40 DISJUNTORES TERMOMAGNETICOS MONOPOLARES, COM BARRAMENTO TRIFÁSICO E NEUTRO, FORNECIMENTO E INSTALAÇÃO	INEL - INSTALAÇÃO ELÉTRICA/ELÉTRIFICAÇÃO E ILUMINAÇÃO EXTERNA	UN	1,0000000	R\$ 575,23	R\$ 575,23
Composição Auxiliar	88247 SINAPI	AUXILIAR DE ELÉTRICISTA COM ENCARGOS COMPLEMENTARES	SEDI - SERVIÇOS	H	4,0000000	R\$ 15,27	R\$ 61,08
Composição Auxiliar	88264 SINAPI	ELÉTRICISTA COM ENCARGOS COMPLEMENTARES	SEDI - SERVIÇOS	H	4,0000000	R\$ 21,17	R\$ 84,68
Insumo	00012042 SINAPI	QUADRO DE DISTRIBUIÇÃO COM BARRAMENTO TRIFÁSICO, DE EMBUTIR, EM CHAPA DE AÇO GALVANIZADO, PARA 40 DISJUNTORES DIN, 100 A	Material	UN	1,0000000	R\$ 425,47	R\$ 425,47
			MO sem LS => 60,38 LS => 51,93 MO com LS => R\$ 112,32				

19.13	Código Banco	Descrição	Tipo	Und	Quant.	Valor Unit	Total
Composição	TRE - 0133 Próprio	DISJUNTOR TRIPOLAR DIN, 100 OU 125A - FORNECIMENTO E INSTALAÇÃO	INEL - INSTALAÇÃO ELÉTRICA/ELÉTRIFICAÇÃO	UN	1,0000000	R\$ 260,46	R\$ 260,46
Composição Auxiliar	88264 SINAPI	ELÉTRICISTA COM ENCARGOS COMPLEMENTARES	SEDI - SERVIÇOS	H	0,4000000	R\$ 21,17	R\$ 8,46
Composição Auxiliar	88247 SINAPI	AUXILIAR DE ELÉTRICISTA COM ENCARGOS COMPLEMENTARES	SEDI - SERVIÇOS	H	0,4000000	R\$ 16,27	R\$ 6,50
Insumo	00002391 SINAPI	DISJUNTOR TERMOMAGNETICO TRIPOLAR 125A	Material	UN	1,0000000	R\$ 242,20	R\$ 242,20
Insumo	00001577 SINAPI	TERMINAL A COMPRESSÃO EM COBRE ESTANHADO PARA CABO 35 MM2, 1 FIO E 1 COMPRESSÃO, PARA PARAFUSO DE FIXAÇÃO M6	Material	UN	3,0000000	R\$ 1,10	R\$ 3,30
			MO sem LS => 6,03 LS => 5,19 MO com LS => R\$ 11,22				

19.14	Código Banco	Descrição	Tipo	Und	Quant.	Valor Unit	Total
Composição	93653 SINAPI	DISJUNTOR MONOPOLAR TIPO DIN, CORRENTE NOMINAL DE 10A - FORNECIMENTO E INSTALAÇÃO, AF. 04/2016	INEL - INSTALAÇÃO ELÉTRICA/ELÉTRIFICAÇÃO	UN	1,0000000	R\$ 7,97	R\$ 7,97
Composição Auxiliar	88247 SINAPI	AUXILIAR DE ELÉTRICISTA COM ENCARGOS COMPLEMENTARES	SEDI - SERVIÇOS	H	0,0350000	R\$ 16,27	R\$ 0,56
Composição Auxiliar	88264 SINAPI	ELÉTRICISTA COM ENCARGOS COMPLEMENTARES	SEDI - SERVIÇOS	H	0,0350000	R\$ 21,17	R\$ 0,74
Insumo	00034653 SINAPI	DISJUNTOR TIPO DINIEC, MONOPOLAR DE 6 ATE 32A	Material	UN	1,0000000	R\$ 6,32	R\$ 6,32
Insumo	00001570 SINAPI	TERMINAL A COMPRESSÃO EM COBRE ESTANHADO PARA CABO 2,5 MM2, 1 FIO E 1 COMPRESSÃO, PARA PARAFUSO DE FIXAÇÃO M5	Material	UN	1,0000000	R\$ 0,35	R\$ 0,35
			MO sem LS => 0,52 LS => 0,45 MO com LS => R\$ 0,97				

19.15	Código Banco	Descrição	Tipo	Und	Quant.	Valor Unit	Total
Composição	93654 SINAPI	DISJUNTOR MONOPOLAR TIPO DIN, CORRENTE NOMINAL DE 16A - FORNECIMENTO E INSTALAÇÃO, AF. 04/2016	INEL - INSTALAÇÃO ELÉTRICA/ELÉTRIFICAÇÃO	UN	1,0000000	R\$ 8,46	R\$ 8,46
Composição Auxiliar	88247 SINAPI	AUXILIAR DE ELÉTRICISTA COM ENCARGOS COMPLEMENTARES	SEDI - SERVIÇOS	H	0,0450000	R\$ 16,27	R\$ 0,78
Composição Auxiliar	88264 SINAPI	ELÉTRICISTA COM ENCARGOS COMPLEMENTARES	SEDI - SERVIÇOS	H	0,0450000	R\$ 21,17	R\$ 1,01
Insumo	00034653 SINAPI	DISJUNTOR TIPO DINIEC, MONOPOLAR DE 6 ATE 32A	Material	UN	1,0000000	R\$ 6,32	R\$ 6,32
Insumo	00001570 SINAPI	TERMINAL A COMPRESSÃO EM COBRE ESTANHADO PARA CABO 2,5 MM2, 1 FIO E 1 COMPRESSÃO, PARA PARAFUSO DE FIXAÇÃO M5	Material	UN	1,0000000	R\$ 0,35	R\$ 0,35
			MO sem LS => 0,72 LS => 0,62 MO com LS => R\$ 1,34				

Rua Cláudio de Queiroz, 128 - São Francisco, CEP: 69079-080 Manaus/AM  
 Fone/Fax: 092 3663-7966 E-Mail: construtoramatrix2001@gmail.com  
 CNPJ: 04.544.085/0001-20 Insc. Estadual Isento

00086

CONSTRUTORA MATRIX CONSTRUÇÃO, CONSERVAÇÃO E COMÉRCIO LTDA  
CNPJ: 04.544.085/0001-20

19.16	Composição	Código Banco	Descrição	Tipo	Und	Quant.	Valor Unit	Total
		93555 SINAPI	DISJUNTOR MONOPOLAR TIPO DIN, CORRENTE NOMINAL DE 25A - FORNECIMENTO E INSTALAÇÃO. AF. 04/2016	INEL - INSTALAÇÃO ELÉTRICA/ELETRIFICADA	UN	1,0000000	R\$ 9,24	R\$ 9,24
	Composição Auxiliar	88247 SINAPI	AUXILIAR DE ELÉTRICISTA COM ENCARGOS COMPLEMENTARES	SEDI - SERVIÇOS	H	0,0660000	R\$ 16,27	R\$ 1,07
	Composição Auxiliar	88264 SINAPI	ELETRICISTA COM ENCARGOS COMPLEMENTARES	SEDI - SERVIÇOS	H	0,0660000	R\$ 21,17	R\$ 1,39
	Insumo	00034653 SINAPI	DISJUNTOR TIPO DINIEC, MONOPOLAR DE 6 ATE 32A	Material	UN	1,0000000	R\$ 6,32	R\$ 6,32
	Insumo	00001571 SINAPI	TERMINAL A COMPRESSÃO EM COBRE ESTANHADO PARA CABO 4 MM2, 1 FURO E 1 COMPRESSÃO, PARA PARAFUSO DE FIXAÇÃO M5	Material	UN	1,0000000	R\$ 0,46	R\$ 0,46
			MO sem LS =>	0,99	LS =>	0,85	MO com LS =>	R\$ 1,84
19.17	Composição	Código Banco	Descrição	Tipo	Und	Quant.	Valor Unit	Total
		93555 SINAPI	DISJUNTOR MONOPOLAR TIPO DIN, CORRENTE NOMINAL DE 25A - FORNECIMENTO E INSTALAÇÃO. AF. 04/2016	INEL - INSTALAÇÃO ELÉTRICA/ELETRIFICADA	UN	1,0000000	R\$ 9,24	R\$ 9,24
	Composição Auxiliar	88247 SINAPI	AUXILIAR DE ELÉTRICISTA COM ENCARGOS COMPLEMENTARES	SEDI - SERVIÇOS	H	0,0660000	R\$ 16,27	R\$ 1,07
	Composição Auxiliar	88264 SINAPI	ELETRICISTA COM ENCARGOS COMPLEMENTARES	SEDI - SERVIÇOS	H	0,0660000	R\$ 21,17	R\$ 1,39
	Insumo	00034653 SINAPI	DISJUNTOR TIPO DINIEC, MONOPOLAR DE 6 ATE 32A	Material	UN	1,0000000	R\$ 6,32	R\$ 6,32
	Insumo	00001571 SINAPI	TERMINAL A COMPRESSÃO EM COBRE ESTANHADO PARA CABO 4 MM2, 1 FURO E 1 COMPRESSÃO, PARA PARAFUSO DE FIXAÇÃO M5	Material	UN	1,0000000	R\$ 0,46	R\$ 0,46
			MO sem LS =>	0,99	LS =>	0,85	MO com LS =>	R\$ 1,84
19.18	Composição	Código Banco	Descrição	Tipo	Und	Quant.	Valor Unit	Total
		93552 SINAPI	DISJUNTOR BIPOLAR TIPO DIN, CORRENTE NOMINAL DE 20A - FORNECIMENTO E INSTALAÇÃO. AF. 04/2016	INEL - INSTALAÇÃO ELÉTRICA/ELETRIFICADA	UN	1,0000000	R\$ 42,13	R\$ 42,13
	Composição Auxiliar	88247 SINAPI	AUXILIAR DE ELÉTRICISTA COM ENCARGOS COMPLEMENTARES	SEDI - SERVIÇOS	H	0,1330000	R\$ 16,27	R\$ 2,16
	Composição Auxiliar	88264 SINAPI	ELETRICISTA COM ENCARGOS COMPLEMENTARES	SEDI - SERVIÇOS	H	0,1330000	R\$ 21,17	R\$ 2,81
	Insumo	00034616 SINAPI	DISJUNTOR TIPO DINIEC, BIPOLAR DE 6 ATE 32A	Material	UN	1,0000000	R\$ 36,24	R\$ 36,24
	Insumo	00001571 SINAPI	TERMINAL A COMPRESSÃO EM COBRE ESTANHADO PARA CABO 4 MM2, 1 FURO E 1 COMPRESSÃO, PARA PARAFUSO DE FIXAÇÃO M5	Material	UN	2,0000000	R\$ 0,46	R\$ 0,92
			MO sem LS =>	2,01	LS =>	1,72	MO com LS =>	R\$ 3,73
19.19	Composição	Código Banco	Descrição	Tipo	Und	Quant.	Valor Unit	Total
		93663 SINAPI	DISJUNTOR BIPOLAR TIPO DIN, CORRENTE NOMINAL DE 25A - FORNECIMENTO E INSTALAÇÃO. AF. 04/2016	INEL - INSTALAÇÃO ELÉTRICA/ELETRIFICADA	UN	1,0000000	R\$ 42,13	R\$ 42,13
	Composição Auxiliar	88247 SINAPI	AUXILIAR DE ELÉTRICISTA COM ENCARGOS COMPLEMENTARES	SEDI - SERVIÇOS	H	0,1330000	R\$ 16,27	R\$ 2,16
	Composição Auxiliar	88264 SINAPI	ELETRICISTA COM ENCARGOS COMPLEMENTARES	SEDI - SERVIÇOS	H	0,1330000	R\$ 21,17	R\$ 2,81
	Insumo	00034616 SINAPI	DISJUNTOR TIPO DINIEC, BIPOLAR DE 6 ATE 32A	Material	UN	1,0000000	R\$ 36,24	R\$ 36,24
	Insumo	00001571 SINAPI	TERMINAL A COMPRESSÃO EM COBRE ESTANHADO PARA CABO 4 MM2, 1 FURO E 1 COMPRESSÃO, PARA PARAFUSO DE FIXAÇÃO M5	Material	UN	2,0000000	R\$ 0,46	R\$ 0,92
			MO sem LS =>	2,01	LS =>	1,72	MO com LS =>	R\$ 3,73
19.20	Composição	Código Banco	Descrição	Tipo	Und	Quant.	Valor Unit	Total
		TRE - 0338 Próprio	Dispositivo de proteção contra surto de tensão DPS 45KA - 175v (para-râio)	INEL - INSTALAÇÃO	UN	1,0000000	R\$ 78,84	R\$ 78,84

Rua Clarindo de Queiroz, 128 - São Francisco, CEP: 69079-080 Manaus/AM  
Fone/Fax: 092 3663-7966 E-Mail: construtoramatrix2001@gmail.com  
CNPJ: 04.544.085/0001-20 Insc. Estadual: Isento

**CONSTRUTORA MATRIX CONSTRUÇÃO, CONSERVAÇÃO E COMÉRCIO LTDA**  
CNPJ: 04.544.085/0001-20

Composição Auxiliar	88264 SINAPI	ELETRICISTA COM ENCARGOS COMPLEMENTARES	SEDI - SERVIÇOS	H	0,3000000	R\$	21,17	R\$	6,35
Composição Auxiliar	88316 SINAPI	SERVENTE COM ENCARGOS COMPLEMENTARES	SEDI - SERVIÇOS	H	0,3000000	R\$	14,00	R\$	4,20
Insunio	000038467 SINAPI	DISPOSITIVO DPS CLASSE II, 1 POLO, TENSÃO MÁXIMA DE 175 V, CORRENTE MÁXIMA DE 145 KA (TIPO AC)	Material	UN	1,0000000	R\$	68,09	R\$	68,09
					MO sem LS =>	4,17	LS =>	MO com LS =>	7,75

Código Banco	Descrição	Tipo	Und	Quant.	Valor Unit	Total
98972 SINAPI	CORDEALHA DE COBRE NU 25 MM², NÃO ENTERRADA, COM ISOLADOR - FORNECIMENTO E INSTALAÇÃO, AF. 12/2017	INEL - INSTALAÇÃO ELÉTRICA/ELETRIFICA	M	1,0000000	R\$ 26,91	R\$ 26,91
98463 SINAPI	SUPOORTE ISOLADOR PARA CORDEALHA DE COBRE - FORNECIMENTO E INSTALAÇÃO, AF. 12/2017	INEL - INSTALAÇÃO ELÉTRICA/ELETRIFICA	UN	0,5000000	R\$ 18,31	R\$ 9,15
98247 SINAPI	AUXILIAR DE ELETRICISTA COM ENCARGOS COMPLEMENTARES	SEDI - SERVIÇOS	H	0,1855000	R\$ 18,27	R\$ 3,01
88264 SINAPI	ELETRICISTA COM ENCARGOS COMPLEMENTARES	SEDI - SERVIÇOS	H	0,1855000	R\$ 21,17	R\$ 3,92
00000868 SINAPI	CABO DE COBRE NU 25 MM2 MEIO-OURO	Material	M	1,0500000	R\$ 10,32	R\$ 10,83
		MO sem LS ==>	5,17	LS ==>	MO com LS ==>	R\$ 9,82

20.2	Código Banco	Descrição	Tipo	Und	Quant.	Valor Unit	Total		
Composição	98986 SINAPI	HASTE DE ATERRAMENTO 3/4" PARA SPDA - FORNECIMENTO E INSTALAÇÃO, AF. 12/2017	INEL - INSTALAÇÃO ELÉTRICA/ELETRIFICA	UN	1,00000000	R\$ 85,03	R\$ 85,03		
Composição Auxiliar	88247 SINAPI	AUXILIAR DE ELETRICISTA COM ENCARGOS COMPLEMENTARES	SEDI - SERVIÇOS	H	0,38650000	R\$ 15,27	R\$ 4,43		
Composição Auxiliar	88264 SINAPI	ELETRICISTA COM ENCARGOS COMPLEMENTARES	SEDI - SERVIÇOS	H	0,38650000	R\$ 21,17	R\$ 8,18		
Insunio	000033376 SINAPI	ITEM PROCESSO DE DESATIVACAO1 HASTE DE ATERRAMENTO EM AÇO COM 3,00 M DE COMPRIMENTO E DN = 3/4", REVESTIDA COM BAIXA CAMADA DE COBRE, SEM CONECTOR	Material	UN	1,00000000	R\$ 51,23	R\$ 51,23		
					MO sem LS ==>	5,97	LS ==>	MO com LS ==>	11,10

20.3	Código Banco	Descrição	Tipo	Und	Quant.	Valor Unit	Total
Composição	83445 SINAPI	CAIXA DE PASSAGEM 50X50X50 FUNDO BRITA C/ TAMPA	INEL - INSTALAÇÃO	UN	1,0000000	R\$	229,82
Composição Auxiliar	88309 SINAPI	PIEDREIRO COM ENCARGOS COMPLEMENTARES	SEDI - SERVIÇOS	H	3,8000000	R\$	66,00
Composição Auxiliar	88316 SINAPI	SERVENTE COM ENCARGOS COMPLEMENTARES	SEDI - SERVIÇOS	H	6,0400000	R\$	84,56
Insunio	00000367 SINAPI	ÁREA GROSSA - POSTO JAZIDA/FORNECEDOR (RETRAI DO NA JAZIDA, SEM TRANSPORTE)	Material	m²	0,0081900	R\$	0,41
Insunio	00000370 SINAPI	ÁREA MÉDIA - POSTO JAZIDA/FORNECEDOR (RETRAI DO NA JAZIDA, SEM TRANSPORTE)	Material	m²	0,1000000	R\$	6,33
Insunio	00001106 SINAPI	CAL HIDRATADA CH-4 PARA ARGAMASSAS	Material	KG	8,2500000	R\$	12,04
Insunio	00001358 SINAPI	CHAPA DE MADEIRA COMPENSADA RESINADA PARA FORMA DE CONCRETO DE 2,2 X 1,1" M. E = 17 MM	Material	m²	0,1000000	R\$	2,44
Insunio	00001379 SINAPI	CIMENTO PORTLAND COMPOSTO CP II-32	Material	KG	24,0000000	R\$	13,24
Insunio	00004718 SINAPI	PEDRA BRITADA N. 2 (19 A 38 MM) POSTO PEDREIRA/FORNECEDOR, SEM FRETE	Material	m³	0,0094900	R\$	0,74
Insunio	00004722 SINAPI	PEDRA BRITADA N. 3 (38 A 50 MM) POSTO PEDREIRA/FORNECEDOR, SEM FRETE	Material	m³	0,0080000	R\$	0,63
Insunio	00007258 SINAPI	TUJOLO CERAMICO MACICO 5 X 10 X 20" CM	Material	UN	138,0000000	R\$	40,02
Insunio	00000039 SINAPI	ACQ CA-60, 5,0 MM, VERGALHAO	Material	KG	0,8750000	R\$	3,41

Rua Clarindo de Queiroz, 128 - São Francisco, CEP: 69079-080 Manaus/AM  
Fone/Fax: 092 3663-7966 E-Mail: construtoramatrix2001@gmail.com  
CNPJ: 04.544.085/0001-20 Insc. Estadual Isento

000088



CONSTRUTORA MATRIX CONSTRUÇÃO, CONSERVAÇÃO E COMÉRCIO LTDA  
CNPJ: 04.544.085/0001-20

		MO sem LS =>	50.45	LS =>	48.55	MO com LS =>	R\$	105.00	
		Código Banco	Descrição	Tipo	Und	Quant.	Valor Unit	Total	
20.4	Composição	92965 SINAPI	CABO DE COBRE FLEXÍVEL ISOLADO, 35 MMF. ANTI-CHAMA 450/750 V. PARA DISTRIBUIÇÃO - FORNECIMENTO E INSTALAÇÃO. AF_12/2015	INEL - INSTALAÇÃO ELÉTRICA/ELÉTRIFICA	M	1,0000000	R\$ 17,96	R\$ 17,96	
	Composição Auxiliar	88247 SINAPI	AUXILIAR DE ELETRICISTA COM ENCARGOS COMPLEMENTARES	SEDI - SERVIÇOS	H	0,0730000	R\$ 16,27	R\$ 1,18	
	Composição Auxiliar	88264 SINAPI	ELETRICISTA COM ENCARGOS COMPLEMENTARES	SEDI - SERVIÇOS	H	0,0730000	R\$ 21,17	R\$ 1,54	
	Insunio	00039233 SINAPI	CABO DE COBRE FLEXÍVEL CLASSE 4 OU 5, ISOLACAO EM PVCIA. ANTI-CHAMA BWF-B. 1 CONDUTOR, 450/750 V. SECAO NOMINAL 35 MM2	Material	M	1,0150000	R\$ 15,01	R\$ 15,23	
	Insunio	00021127 SINAPI	FITA ISOLANTE ADESIVA ANTICHAMA, USO ATE 750 V, EM ROLO DE 19 MM X 5 M	Material	LN	0,0000000	R\$ 2,17	R\$ 0,01	
				MO sem LS =>	1,10	LS =>	0,94	MO com LS =>	R\$ 2,04

20.5	Código Banco	Descrição	Tipo	Und	Quant.	Valor Unit	Total
Composição	72262 SINAPI	TERMINAL OU CONECTOR DE PRESSAO - PARA CABO 35MM2 - FORNECIMENTO E INSTALACAO	INEL - INSTALAÇÃO ELÉTRICA/ELÉTRIFICA	UN	1,00000000	R\$ 13,68	R\$ 13,68
	88247 SINAPI	AUXILIAR DE ELETRICISTA COM ENCARGOS COMPLEMENTARES	SEDI - SERVIÇOS	H	0,30000000	R\$ 15,27	R\$ 4,58
Composição Auxiliar	88264 SINAPI	ELETRICISTA COM ENCARGOS COMPLEMENTARES	SEDI - SERVIÇOS	H	0,30000000	R\$ 21,17	R\$ 6,35
Insunio	00001587 SINAPI	TERMINAL METALICO A PRESSAO PARA 1 CABO DE 35 MM2, COM 1 FURO DE FIXACAO	Material	UN	1,00000000	R\$ 2,45	R\$ 2,45
			MO sem LS ==>	4,52	LS ==>	MO com LS ==>	R\$ 6,41

20.6	Código Banco	Descrição	Tipo	Und	Quant.	Valor Unit	Total
Composição	93009 SINAPI	ELETRODUTO RIGIDO ROSCÁVEL PVC, DN 60 MM (2") - FORNECIMENTO E INSTALAÇÃO. AF_12/2015	INEL - INSTALAÇÃO ELÉTRICA/ELÉTRIFICA	M	1,0000000	R\$ 13,11	R\$ 13,11
Composição Auxiliar	88247 SINAPI	AUXILIAR DE ELETRICISTA COM ENCARGOS COMPLEMENTARES	SEDI - SERVIÇOS	H	0,1250000	R\$ 16,27	R\$ 2,08
Composição Auxiliar	88264 SINAPI	ELETRICISTA COM ENCARGOS COMPLEMENTARES	SEDI - SERVIÇOS	H	0,1250000	R\$ 21,17	R\$ 2,73
Insunio	00002661 SINAPI	ELETRODUTO DE PVC RIGIDO ROSCAVEL DE 2" SEM LUVA	Material	M	1,1000000	R\$ 7,54	R\$ 8,29
			MO sem LS =>	1,94	LS =>	MO com LS =>	R\$ 3,61

20.7	Código	Banco	Descrição	Tipo	Und	Quant.	Valor Unit	Total
Composição	93020	SINAPI	CURVA 90 GRAUS PARA ELETRODUTO, PVC, ROSCAVEL, DN 60 MM (2") - FORNECIMENTO E INSTALAÇÃO AF_12/2015	INEL - INSTALAÇÃO ELÉTRICA/ELÉTRIFICA	UN	1,0000000	R\$ 20,03	R\$ 20,03
Composição Auxiliar	88247	SINAPI	AUXILIAR DE ELETRICISTA COM ENCARGOS COMPLEMENTARES	SEDI - SERVIÇOS	H	0,3870000	R\$ 16,27	R\$ 6,29
Composição Auxiliar	88264	SINAPI	ELETRICISTA COM ENCARGOS COMPLEMENTARES	SEDI - SERVIÇOS	H	0,3870000	R\$ 21,17	R\$ 8,19
Insunio	00001676	SINAPI	CURVA 90 GRAUS, LONGA, DE PVC RIGIDO ROSCAVEL, DE 2", PARA ELETRODUTO	Material	UN	1,0000000	R\$ 5,55	R\$ 5,55
				MO sem LS ==	5,84	LS ==	MO com LS ==	R\$ 10,86

20.8	Composição	Código Banco	Descrição	Tipo	Und	Quant.	Valor Unit	Total
	Composição Auxiliar	93014 SINAPI	LUVA PARA ELETRODUTO, PVC, ROSCAVEL, DN 60 MM (2") - FORNECIMENTO E INSTALACAO. AF_12/2015	INEL - INSTALAÇÃO ELÉTRICA/ELÉTRIFICA	UN	1,0000000	R\$ 12,73	R\$ 12,73
		88247 SINAPI	AUXILIAR DE ELETRICISTA COM ENCARGOS COMPLEMENTARES	SEDI - SERVIÇOS	H	0,2580000	R\$ 16,27	R\$ 4,19

Rua Cláudio de Queiroz, 128 - São Francisco, CEP: 69079-080 Manaus/AM  
Fone/Fax: 092 3663-7966 E-Mail: construtoramatrix2001@gmail.com  
CNPJ: 04.544.085/0001-20 Insc. Estadual: Isento

00039

**CONSTRUTORA MATRIX CONSTRUÇÃO, CONSERVAÇÃO E COMÉRCIO LTDA**  
CNPJ: 04.544.085/0001-20

Composição Auxiliar	88264 SINAPI	ELETRICISTA COM ENCARGOS COMPLEMENTARES	SEDI - SERVIÇOS	H	0,2580000	R\$	21,17	R\$	5,46
Insumo	00001894 SINAPI	LUVA EM PVC RÍGIDO ROSCÁVEL DE 2", PARA ELETRODUTO	Material	UN	1,0000000	R\$	3,08	R\$	3,08
			MO sem LS =>	3,89	LS =>		MO com LS =>	R\$	7,24

20.9	Código Banco	Descrição	Tipo	Und	Quant.	Valor Unit	Total
Composição	72131 SINAPI	ALVENARIA EM TUILO CERAMICO MACIÇO 5X10X20CM 1 VEZ (ESPESURA 20CM), ASSENTADO COM ARGAMASSA TRAÇO 1:2:8 (CIMENTO, CAL E AREIA)	PARE - PAREDES/PAINÉIS	m²	1,0000000	R\$ 108,76	R\$ 108,76
Composição Auxiliar	87335 SINAPI	ARGAMASSA TRAÇO 1:2:8 (EM VOLUME DE CIMENTO, CAL E AREIA MÉDIA UNIDA) PARA EMBOÇO/MASSA ÚNICA/ASSENTAMENTO DE ALVENARIA DE VEDAÇÃO, PREPARO MECÂNICO COM MISTURADOR DE EIXO HORIZONTAL DE 300 KG. AF_08/2019	SEDI - SERVIÇOS DIVERSOS	m³	0,0220000	R\$ 489,55	R\$ 10,77
Composição Auxiliar	88309 SINAPI	PEDREIRO COM ENCARGOS COMPLEMENTARES	SEDI - SERVIÇOS	H	1,9000000	R\$ 17,37	R\$ 27,79
Composição Auxiliar	88316 SINAPI	SERVENTE COM ENCARGOS COMPLEMENTARES	SEDI - SERVIÇOS	H	1,7000000	R\$ 14,00	R\$ 23,80
Insumo	00007258 SINAPI	TUILO CERAMICO MACIÇO 5 X 10 X 20* CM	Material	UN	180,0000000	R\$ 0,29	R\$ 46,40
			MO sem LS =>	20,41	LS =>	MO com LS =>	R\$ 37,96

20.10	Código Banco	Descrição	Tipo	Und	Quant.	Valor Unit	Total
Composição	87693 SINAPI	CHAPISCO APLICADO EM ALVENARIA (SEM PRESENÇA DE VÃOS) E ESTRUTURAS DE CONCRETO DE FACHADA, COM COLHER DE PEDREIRO. ARGAMASSA TRAÇO 1:3 COM PREPARO MANUAL. AF_06/2014	REVE - REVESTIMENTO E TRATAMENTO DE SUPERFÍCIES	m²	1,0000000	R\$ 4,83	R\$ 4,83
Composição Auxiliar	87377 SINAPI	ARGAMASSA TRAÇO 1:3 (EM VOLUME DE CIMENTO E AREIA GROSSA UNIDA) PARA CHAPISCO CONVENCIONAL, PREPARO MANUAL. AF_08/2019	SEDI - SERVIÇOS DIVERSOS	m³	0,0042000	R\$ 434,33	R\$ 1,85
Composição Auxiliar	88309 SINAPI	PEDREIRO COM ENCARGOS COMPLEMENTARES	SEDI - SERVIÇOS	H	0,1240000	R\$ 17,37	R\$ 2,15
Composição Auxiliar	88316 SINAPI	SERVENTE COM ENCARGOS COMPLEMENTARES	SEDI - SERVIÇOS	H	0,0820000	R\$ 14,00	R\$ 0,86
			MO sem LS =>	1,39	LS =>	MO com LS =>	R\$ 2,58

20.11	Código Banco	Descrição	Tipo	Und	Quant.	Valor Unit	Total
Composição	87792 SINAPI	EMBOÇO OU MASSA ÚNICA EM ARGAMASSA TRAÇO 1:2:8, PREPARO MECÂNICO COM BETONEIRA 400 L, APLICADA MANUALMENTE EM PAINOS CEGOS DE FACHADA (SEM PRESENÇA DE VÃOS), ESPESURA DE 25 MM. AF_06/2014	REVE - REVESTIMENTO E TRATAMENTO DE SUPERFÍCIES	m²	1,0000000	R\$ 29,43	R\$ 29,43
Composição Auxiliar	87782 SINAPI	ARGAMASSA TRAÇO 1:2:8 (EM VOLUME DE CIMENTO, CAL E AREIA MÉDIA UNIDA) PARA EMBOÇO/MASSA ÚNICA/ASSENTAMENTO DE ALVENARIA DE VEDAÇÃO, PREPARO MECÂNICO COM BETONEIRA 400 L. AF_06/2019	SEDI - SERVIÇOS DIVERSOS	m³	0,0293000	R\$ 524,52	R\$ 15,36
Composição Auxiliar	88309 SINAPI	PEDREIRO COM ENCARGOS COMPLEMENTARES	SEDI - SERVIÇOS	H	0,4000000	R\$ 17,37	R\$ 8,94
Composição Auxiliar	88316 SINAPI	SERVENTE COM ENCARGOS COMPLEMENTARES	SEDI - SERVIÇOS	H	0,4000000	R\$ 14,00	R\$ 5,80
Insumo	00037411 SINAPI	TELA DE AÇO SOLDADA GALVANIZADA/ZINCADA PARA ALVENARIA, FIO D = "1,24 MM, MALHA 25 X 25 MM	Material	m²	0,1581000	R\$ 9,71	R\$ 1,53
			MO sem LS =>	5,83	LS =>	MO com LS =>	R\$ 10,85

Rua Clarindo de Queiroz, 128 - São Francisco, CEP: 69079-080 Manaus/AM  
Fon/Fax: 092 3663-7966 E-Mail: construtoramatrix2001@gmail.com  
CNPJ: 04.544.085/0001-20 Insc. Estadual: Isento

00030

CONSTRUTORA MATRIX CONSTRUÇÃO, CONSERVAÇÃO E COMÉRCIO LTDA  
CNPJ: 04.544.085/0001-20

20.12	Composição	Código Banco	Descrição	Tipo	Und	Quant.	Valor Unit	Total
		85305 SINAPI	TEXTURA ACRILICA, APLICAÇÃO MANUAL EM PAREDE, UMA DEMÃO, AF_09/2016	PINT - PINTURAS	m²	1,0000000	R\$ 9,72	R\$ 9,72
	Composição Auxiliar	88310 SINAPI	PINTOR COM ENCARGOS COMPLEMENTARES	SEDI - SERVIÇOS	H	0,1680000	R\$ 18,30	R\$ 3,44
	Composição Auxiliar	88316 SINAPI	SERVENTE COM ENCARGOS COMPLEMENTARES	SEDI - SERVIÇOS	H	0,0690000	R\$ 14,00	R\$ 0,96
	Insumo	00038877 SINAPI	MASSA PARA TEXTURA LISA DE BASE ACRILICA, USO INTERNO E EXTERNO	Material	KG	1,1400000	R\$ 4,67	R\$ 5,32
			MO sem LS =>	1,62	LS =>	1,39	MO com LS =>	R\$ 3,01

20.13	Composição	Código Banco	Descrição	Tipo	Und	Quant.	Valor Unit	Total
		88469 SINAPI	APLICAÇÃO MANUAL DE PINTURA COM TINTA LÁTEX ACRILICA EM PAREDES, DUAS DEMÃOS, AF_06/2014	PINT - PINTURAS	m²	1,0000000	R\$ 9,37	R\$ 9,37
	Composição Auxiliar	88310 SINAPI	PINTOR COM ENCARGOS COMPLEMENTARES	SEDI - SERVIÇOS	H	0,1670000	R\$ 18,30	R\$ 3,42
	Composição Auxiliar	88316 SINAPI	SERVENTE COM ENCARGOS COMPLEMENTARES	SEDI - SERVIÇOS	H	0,0690000	R\$ 14,00	R\$ 0,96
	Insumo	00007356 SINAPI	TINTA ACRILICA PREMIUM, COR BRANCO FOSCO	Material	L	0,3300000	R\$ 15,15	R\$ 4,99
			MO sem LS =>	1,61	LS =>	1,39	MO com LS =>	R\$ 3,00

20.14	Composição	Código Banco	Descrição	Tipo	Und	Quant.	Valor Unit	Total
		92341 SINAPI	TUBO DE AÇO GALVANIZADO COM COSTURA, CLASSE MEDIA, DN 50 (27,3) CONEXÃO ROSQUEADA, INSTALADO EM PRUMADAS - FORNECIMENTO E INSTALAÇÃO, AF_12/2015	INEL - INSTALAÇÕES HIDR/S SANITARIAS	M	1,0000000	R\$ 49,75	R\$ 49,75
	Composição Auxiliar	88248 SINAPI	AUXILIAR DE ENCANADOR OU BOMBEIRO HIDRÁULICO COM ENCARGOS COMPLEMENTARES	SEDI - SERVIÇOS DIVERSOS	H	0,4760000	R\$ 13,40	R\$ 6,35
	Composição Auxiliar	88267 SINAPI	ENCANADOR OU BOMBEIRO HIDRÁULICO COM ENCARGOS COMPLEMENTARES	SEDI - SERVIÇOS DIVERSOS	H	0,4760000	R\$ 17,61	R\$ 8,43
	Insumo	00007696 SINAPI	TUBO AÇO GALVANIZADO COM COSTURA, CLASSE MEDIA, DN 2", E = 3,65" MM, PESO 5,10" KG/M (NBR 5580)	Material	M	1,0390000	R\$ 33,85	R\$ 35,27
			MO sem LS =>	5,56	LS =>	4,78	MO com LS =>	R\$ 10,34

20.15	Composição	Código Banco	Descrição	Tipo	Und	Quant.	Valor Unit	Total
		88545 SINAPI	ARMACAO SECUNDARIA OU REX COMPLETA PARA QUATRO LINHAS-FORNECIMENTO E INSTALACAO.	INEL - INSTALAÇÃO ELÉTRICA/ELETRIFICA	UN	1,0000000	R\$ 143,30	R\$ 143,30
	Composição Auxiliar	88264 SINAPI	ELETRICISTA COM ENCARGOS COMPLEMENTARES	SEDI - SERVIÇOS	H	2,0000000	R\$ 21,17	R\$ 42,34
	Composição Auxiliar	88316 SINAPI	SERVENTE COM ENCARGOS COMPLEMENTARES	SEDI - SERVIÇOS	H	2,0000000	R\$ 14,00	R\$ 28,00
	Insumo	00039158 SINAPI	ABRACADEIRA EM AÇO PARA AMARRACAO DE ELETRODUTOS, TIPO ECONOMICA (GOTA), COM 8"	Material	UN	2,0000000	R\$ 8,03	R\$ 16,06
	Insumo	00001096 SINAPI	ARMACAO VERTICAL COM HASTE E CONTRA-PINO, EM CHAPA DE AÇO GALVANIZADO 3/16", COM 4 ESTRIBOS E 4 ISOLADORES	Material	UN	1,0000000	R\$ 56,90	R\$ 56,90
			MO sem LS =>	27,83	LS =>	23,93	MO com LS =>	R\$ 51,76

20.16	Composição	Código Banco	Descrição	Tipo	Und	Quant.	Valor Unit	Total
		TRE - 00/96 Próprio	CAIXA DE MEDIÇÃO EXTERNA EM CHAPA DE AÇO COM VISOR PARA 1 MEDIDOR TRIFÁSICO - FORNECIMENTO E INSTALAÇÃO EM MURETA DE ALVENARIA	INEL - INSTALAÇÃO ELÉTRICA/ELETRIFICA	UN	1,0000000	R\$ 218,96	R\$ 218,96

Rua Clamundo de Queiroz, 128 - São Francisco, CEP: 69079-080 Manaus/AM  
Fone/Fax: 092 3663-7968 E-Mail: construtoramatrix2001@gmail.com  
CNPJ: 04.544.085/0001-20 Insc. Estadual: Isento

**CONSTRUTORA MATRIX CONSTRUÇÃO, CONSERVAÇÃO E COMÉRCIO LTDA**  
CNPJ: 04.544.085/0001-20

Composição Auxiliar	80310 SINAPI	SERVENTE COM ENCARGOS COMPLEMENTARES	SEDI - SERVIÇOS	H	2.0000000	R\$	14,00	R\$	28,00
Composição Auxiliar	80631 SINAPI	ARGAMASSA TRAÇO 1:4 (EM VOLUME DE CIMENTO E AREIA MÉDIA ÚMIDA). PREPARO MANUAL. AF_08/2019	SEDI - SERVIÇOS DIVERSOS	m³	0,0500000	R\$	403,11	R\$	20,16
Composição Auxiliar	80264 SINAPI	ELETRICISTA COM ENCARGOS COMPLEMENTARES	SEDI - SERVIÇOS	H	2.0000000	R\$	21,17	R\$	42,34
Insumo	00001062 SINAPI	CAIXA INTERNA/EXTERNA DE MEDICAO PARA 1 MEDIDOR TRIFASICO, COM VISOR, EM CHAPA DE AÇO 18 USG (PADRÃO DA CONCESSIONÁRIA LOCAL)	Material	UN	1.0000000	R\$	128,47	R\$	128,47
					MO sem LS =>	25,73	MO com LS =>	R\$	59,65

21.1.1 Composição	Código Banco	Descrição	Tipo	Und	Quant.	Valor Unit	Total
	91785 SINAPI	(COMPOSIÇÃO REPRESENTATIVA) DO SERVIÇO DE INSTALAÇÃO DE TUBOS DE PVC, SOLDÁVEL, ÁGUA FRIA, DN 25 MM INSTALADO EM RAMAL, SUB-RAMAL, RAMAL DE DISTRIBUIÇÃO OU PRUMADA, INCLUSIVE CONEXÕES, CORTES E FIXAÇÕES, PARA PRÉDIOS. AF_10/2015	INHÍ - INSTALAÇÕES HIDROS SANITÁRIAS	M	1.0000000	R\$ 25,27	R\$ 25,27
Composição Auxiliar	89356 SINAPI	TUBO, PVC, SOLDÁVEL, DN 25MM, INSTALADO EM RAMAL OU SUB-RAMAL DE ÁGUA - FORNECIMENTO E INSTALAÇÃO. AF_12/2014	INHÍ - INSTALAÇÕES HIDROS SANITÁRIAS	M	0,7940000	R\$ 13,39	R\$ 10,63
Composição Auxiliar	89402 SINAPI	TUBO, PVC, SOLDÁVEL, DN 25MM, INSTALADO EM RAMAL DE DISTRIBUIÇÃO DE ÁGUA - FORNECIMENTO E INSTALAÇÃO. AF_12/2014	INHÍ - INSTALAÇÕES HIDROS SANITÁRIAS	M	0,0750000	R\$ 5,55	R\$ 0,43
Composição Auxiliar	89448 SINAPI	TUBO, PVC, SOLDÁVEL, DN 25MM, INSTALADO EM PRUMADA DE ÁGUA - FORNECIMENTO E INSTALAÇÃO. AF_12/2014	INHÍ - INSTALAÇÕES HIDROS SANITÁRIAS	M	0,1280000	R\$ 2,57	R\$ 0,33
Composição Auxiliar	89362 SINAPI	JOELHO 90 GRAUS, PVC, SOLDÁVEL, DN 25MM, INSTALADO EM RAMAL OU SUB-RAMAL DE ÁGUA - FORNECIMENTO E INSTALAÇÃO. AF_12/2014	INHÍ - INSTALAÇÕES HIDROS SANITÁRIAS	UN	0,8540000	R\$ 5,45	R\$ 3,56
Composição Auxiliar	89366 SINAPI	JOELHO 90 GRAUS COM BUCHA DE LATÃO, PVC, SOLDÁVEL, DN 25MM, X 3/4 INSTALADO EM RAMAL OU SUB-RAMAL DE ÁGUA - FORNECIMENTO E INSTALAÇÃO. AF_12/2014	INHÍ - INSTALAÇÕES HIDROS SANITÁRIAS	UN	0,1684000	R\$ 3,31	R\$ 1,20
Composição Auxiliar	89378 SINAPI	LUVA, PVC, SOLDÁVEL, DN 25MM, INSTALADO EM RAMAL OU SUB-RAMAL DE ÁGUA - FORNECIMENTO E INSTALAÇÃO. AF_12/2014	INHÍ - INSTALAÇÕES HIDROS SANITÁRIAS	UN	0,0770000	R\$ 3,96	R\$ 0,30
Composição Auxiliar	89383 SINAPI	ADAPTADOR CURTO COM BOLSA E ROSCA PARA REGISTRO, PVC, SOLDÁVEL, DN 25MM X 3/4, INSTALADO EM RAMAL OU SUB-RAMAL DE ÁGUA - FORNECIMENTO E INSTALAÇÃO. AF_12/2014	INHÍ - INSTALAÇÕES HIDROS SANITÁRIAS	UN	0,6520000	R\$ 4,01	R\$ 2,61
Composição Auxiliar	89305 SINAPI	TE, PVC, SOLDÁVEL, DN 25MM, INSTALADO EM RAMAL OU SUB-RAMAL DE ÁGUA - FORNECIMENTO E INSTALAÇÃO. AF_12/2014	INHÍ - INSTALAÇÕES HIDROS SANITÁRIAS	UN	0,3007000	R\$ 7,52	R\$ 2,26
Composição Auxiliar	89396 SINAPI	TE COM BUCHA DE LATÃO NA BOLSA CENTRAL, PVC, SOLDÁVEL, DN 25MM X 1/2, INSTALADO EM RAMAL OU SUB-RAMAL DE ÁGUA - FORNECIMENTO E INSTALAÇÃO. AF_12/2014	INHÍ - INSTALAÇÕES HIDROS SANITÁRIAS	UN	0,0168000	R\$ 11,52	R\$ 0,19
Composição Auxiliar	89400 SINAPI	TE DE REDUÇÃO, PVC, SOLDÁVEL, DN 32MM X 25MM, INSTALADO EM RAMAL OU SUB-RAMAL DE ÁGUA - FORNECIMENTO E INSTALAÇÃO. AF_12/2014	INHÍ - INSTALAÇÕES HIDROS SANITÁRIAS	UN	0,0115000	R\$ 11,51	R\$ 0,13
Composição Auxiliar	89408 SINAPI	JOELHO 90 GRAUS, PVC, SOLDÁVEL, DN 25MM, INSTALADO EM RAMAL DE DISTRIBUIÇÃO DE ÁGUA - FORNECIMENTO E INSTALAÇÃO. AF_12/2014	INHÍ - INSTALAÇÕES HIDROS SANITÁRIAS	UN	0,0076000	R\$ 3,51	R\$ 0,02
Composição Auxiliar	89424 SINAPI	LUVA, PVC, SOLDÁVEL, DN 25MM, INSTALADO EM RAMAL DE DISTRIBUIÇÃO DE ÁGUA - FORNECIMENTO E INSTALAÇÃO. AF_12/2014	INHÍ - INSTALAÇÕES HIDROS SANITÁRIAS	UN	0,0135000	R\$ 2,72	R\$ 0,03
Composição Auxiliar	89440 SINAPI	TE, PVC, SOLDÁVEL, DN 25MM, INSTALADO EM RAMAL DE DISTRIBUIÇÃO DE ÁGUA - FORNECIMENTO E INSTALAÇÃO. AF_12/2014	INHÍ - INSTALAÇÕES HIDROS SANITÁRIAS	UN	0,0017000	R\$ 5,05	R\$ -

Rua Cláudio de Queiroz, 128 - São Francisco, CEP: 69079-080 Manaus/AM  
Fone/Fax: 092 3663-7966 E-Mail: construtoramatrix2001@gmail.com  
CNPJ: 04.544.085/0001-20 Insc. Estadual Isento

00032



CONSTRUTORA MATRIX CONSTRUÇÃO, CONSERVAÇÃO E COMÉRCIO LTDA  
CNPJ: 04.544.085/0001-20

Composição Auxiliar	85445 SINAPI	TÊ DE REDUÇÃO, PVC, SOLDÁVEL, DN 32MM X 25MM, INSTALADO EM RAMAL DE DISTRIBUIÇÃO DE ÁGUA - FORNECIMENTO E INSTALAÇÃO. AF_12/2014	INH - INSTALAÇÕES HIDROS SANITÁRIAS	UN	0.0034000	R\$	8.60	R\$	0.02
Composição Auxiliar	89481 SINAPI	JOELHO 90 GRAUS, PVC, SOLDÁVEL, DN 25MM, INSTALADO EM PRUMADA DE ÁGUA - FORNECIMENTO E INSTALAÇÃO. AF_12/2014	INH - INSTALAÇÕES HIDROS SANITÁRIAS	UN	0.0570000	R\$	2.88	R\$	0.17
Composição Auxiliar	89526 SINAPI	LUVA, PVC, SOLDÁVEL, DN 25MM, INSTALADO EM PRUMADA DE ÁGUA - FORNECIMENTO E INSTALAÇÃO. AF_12/2014	INH - INSTALAÇÕES HIDROS SANITÁRIAS	UN	0.0135000	R\$	2.10	R\$	0.02
Composição Auxiliar	89532 SINAPI	LUVA DE REDUÇÃO, PVC, SOLDÁVEL, DN 32MM X 25MM, INSTALADO EM PRUMADA DE ÁGUA - FORNECIMENTO E INSTALAÇÃO. AF_12/2014	INH - INSTALAÇÕES HIDROS SANITÁRIAS	UN	0.0461000	R\$	3.64	R\$	0.16
Composição Auxiliar	89522 SINAPI	TÊ DE REDUÇÃO, PVC, SOLDÁVEL, DN 32MM X 25MM, INSTALADO EM PRUMADA DE ÁGUA - FORNECIMENTO E INSTALAÇÃO. AF_12/2014	INH - INSTALAÇÕES HIDROS SANITÁRIAS	UN	0.0385000	R\$	7.20	R\$	0.27
Composição Auxiliar	89527 SINAPI	TÊ DE REDUÇÃO, PVC, SOLDÁVEL, DN 50MM X 25MM, INSTALADO EM PRUMADA DE ÁGUA - FORNECIMENTO E INSTALAÇÃO. AF_12/2014	INH - INSTALAÇÕES HIDROS SANITÁRIAS	UN	0.0031000	R\$	10.99	R\$	0.03
Composição Auxiliar	90436 SINAPI	FURTO EM ALVENARIA PARA DIÂMETROS MENORES OU IGUAIS A 40 MM. AF_05/2015	INH - INSTALAÇÕES HIDROS SANITÁRIAS	UN	0.0083000	R\$	9.42	R\$	0.07
Composição Auxiliar	90443 SINAPI	RASCO EM ALVENARIA PARA RAMAIS DISTRIBUIÇÃO COM DIÂMETROS MENORES OU IGUAIS A 40 MM. AF_05/2015	INH - INSTALAÇÕES HIDROS SANITÁRIAS	M	0.2006000	R\$	8.56	R\$	1.71
Composição Auxiliar	90453 SINAPI	PASSANTE TIPO TUBO DE DIÂMETRO MENOR OU IGUAL A 40 MM, FIXADO EM LAJE. AF_05/2015	INH - INSTALAÇÕES HIDROS SANITÁRIAS	UN	0.0071003	R\$	1.64	R\$	0.01
Composição Auxiliar	90465 SINAPI	CHUMBAMENTO LINEAR EM ALVENARIA PARA RAMAIS DISTRIBUIÇÃO COM DIÂMETROS MENORES OU IGUAIS A 40 MM. AF_05/2015	INH - INSTALAÇÕES HIDROS SANITÁRIAS	M	0.2006000	R\$	8.74	R\$	1.75
Composição Auxiliar	91185 SINAPI	FIXAÇÃO DE TUBOS HORIZONTAIS DE PVC, CPVC OU COBRE DIÂMETROS MENORES OU IGUAIS A 40 MM COM ABRACADERA METÁLICA FLEXÍVEL 18 MM, FIXADA DIRETAMENTE NA LAJE. AF_05/2015	INH - INSTALAÇÕES HIDROS SANITÁRIAS	M	0.0092000	R\$	4.80	R\$	0.34
Composição Auxiliar	91190 SINAPI	CHUMBAMENTO PONTUAL EM PASSAGEM DE TUBO COM DIÂMETRO MENOR OU IGUAL A 40 MM. AF_05/2015	INH - INSTALAÇÕES HIDROS SANITÁRIAS	UN	0.0083000	R\$	3.37	R\$	0.02
		MO sem LS =>	8.01	LS =>	6.88	MO com LS =>	R\$	14.89	

21.1.2 Composição	Código Banco	Descrição	Tipo	Und	Quant	Valor Unit	Total
	91788 SINAPI	(COMPOSIÇÃO REPRESENTATIVA) DO SERVIÇO DE INSTALAÇÃO DE TUBOS DE PVC, SOLDÁVEL, ÁGUA FRIA, DN 50 MM (INSTALADO EM PRUMADA), INCLUSIVE CONEXÕES, CORTES E FIXAÇÕES, PARA PREDIOS AF_10/2015	INH - INSTALAÇÕES HIDROS SANITÁRIAS	M	1.0000000	R\$ 21.74	R\$ 21.74
Composição Auxiliar	89449 SINAPI	TUBO, PVC, SOLDÁVEL, DN 50MM, INSTALADO EM PRUMADA DE ÁGUA - FORNECIMENTO E INSTALAÇÃO. AF_12/2014	INH - INSTALAÇÕES HIDROS SANITÁRIAS	M	1.0000000	R\$ 8.88	R\$ 8.88
Composição Auxiliar	89501 SINAPI	JOELHO 90 GRAUS, PVC, SOLDÁVEL, DN 50MM, INSTALADO EM PRUMADA DE ÁGUA - FORNECIMENTO E INSTALAÇÃO. AF_12/2014	INH - INSTALAÇÕES HIDROS SANITÁRIAS	UN	0.2851000	R\$ 7.51	R\$ 2.14
Composição Auxiliar	89502 SINAPI	JOELHO 45 GRAUS, PVC, SOLDÁVEL, DN 50MM, INSTALADO EM PRUMADA DE ÁGUA - FORNECIMENTO E INSTALAÇÃO. AF_12/2014	INH - INSTALAÇÕES HIDROS SANITÁRIAS	UN	0.1948000	R\$ 8.45	R\$ 1.64
Composição Auxiliar	89575 SINAPI	LUVA, PVC, SOLDÁVEL, DN 50MM, INSTALADO EM PRUMADA DE ÁGUA - FORNECIMENTO E INSTALAÇÃO. AF_12/2014	INH - INSTALAÇÕES HIDROS SANITÁRIAS	UN	0.2146000	R\$ 5.88	R\$ 1.26
Composição Auxiliar	89594 SINAPI	UNIÃO, PVC, SOLDÁVEL, DN 50MM, INSTALADO EM PRUMADA DE ÁGUA - FORNECIMENTO E INSTALAÇÃO. AF_12/2014	INH - INSTALAÇÕES HIDROS SANITÁRIAS	UN	0.2270000	R\$ 19.78	R\$ 4.49
Composição Auxiliar	89596 SINAPI	ADAPTADOR CURTO COM BOLSA E ROSCA PARA REGISTRO, PVC, SOLDÁVEL, DN 50MM X 1.12, INSTALADO EM PRUMADA DE ÁGUA - FORNECIMENTO E INSTALAÇÃO. AF_12/2014	INH - INSTALAÇÕES HIDROS SANITÁRIAS	UN	0.0751000	R\$ 5.79	R\$ 0.43

Rua Clarindo de Queiroz, 128 - São Francisco, CEP: 69079-080 Manaus/AM  
Fone/Fax: 092 3693-7966 E-Mail: construtoramatrix2001@gmail.com  
CNPJ: 04.544.085/0001-20 Insc. Estadual: Isento

CONSTRUTORA MATRIX CONSTRUÇÃO, CONSERVAÇÃO E COMÉRCIO LTDA  
CNPJ: 04.544.085/0001-20

Composição Auxiliar	89825 SINAPI	TE, PVC, SOLDÁVEL, DN 50MM, INSTALADO EM PRUMADA DE ÁGUA - FORNECIMENTO E INSTALAÇÃO, AF_12/2014	INH - INSTALAÇÕES HIDROS SANITÁRIAS	UN	0,0045000	R\$	11,50	R\$	0,05
Composição Auxiliar	89437 SINAPI	FUJO EM ALVENARIA PARA DIÂMETROS MAIORES QUE 40 MM E MENORES OU IGUAIS A 75 MM, AF_05/2015	INH - INSTALAÇÕES HIDROS SANITÁRIAS	UN	0,0418000	R\$	22,89	R\$	0,95
Composição Auxiliar	89454 SINAPI	PASSANTE TIPO TUBO DE DIÂMETRO MAIORES QUE 40 MM E MENORES OU IGUAIS A 75 MM, FIXADO EM LAJE, AF_05/2015	INH - INSTALAÇÕES HIDROS SANITÁRIAS	UN	0,1023000	R\$	2,81	R\$	0,28
Composição Auxiliar	91166 SINAPI	FIXAÇÃO DE TUBOS HORIZONTAIS DE PVC, CPVC OU COBRE DIÂMETROS MAIORES QUE 40 MM E MENORES OU IGUAIS A 75 MM COM ABRAÇADEIRA METÁLICA FLEXÍVEL 18 MM, FIXADA DIRETAMENTE NA LAJE, AF_05/2015	INH - INSTALAÇÕES HIDROS SANITÁRIAS	M	0,4457000	R\$	3,78	R\$	1,68
Composição Auxiliar	91191 SINAPI	CHUMBAMENTO PONTUAL EM PASSAGEM DE TUBO COM DIÂMETROS ENTRE 40 MM E 75 MM, AF_05/2015	INH - INSTALAÇÕES HIDROS SANITÁRIAS	UN	0,0418000	R\$	3,57	R\$	0,14
			MO sem LS =>	2,44	LS =>	2,10	MO com LS =>	R\$	4,54

21.1.3 Composição	Código Banco	Descrição	Tipo	Und	Quant.	Valor Unit	Total
	89957 SINAPI	PONTO DE CONSUMO TERMINAL DE ÁGUA FRIA (SUBRAMAL) COM TUBULAÇÃO DE PVC, DN 25 MM, INSTALADO EM RAMAL DE ÁGUA, INCLUSO RASGO E CHUMBAMENTO EM ALVENARIA, AF_12/2014	INH - INSTALAÇÕES HIDROS SANITÁRIAS	UN	1,0000000	R\$	87,60
Composição Auxiliar	89356 SINAPI	TUBO, PVC, SOLDÁVEL, DN 25MM, INSTALADO EM RAMAL OU SUB-RAMAL DE ÁGUA - FORNECIMENTO E INSTALAÇÃO, AF_12/2014	INH - INSTALAÇÕES HIDROS SANITÁRIAS	M	2,1400000	R\$	13,31
Composição Auxiliar	89362 SINAPI	JOELHO 90 GRAUS, PVC, SOLDÁVEL, DN 25MM, INSTALADO EM RAMAL OU SUB-RAMAL DE ÁGUA - FORNECIMENTO E INSTALAÇÃO, AF_12/2014	INH - INSTALAÇÕES HIDROS SANITÁRIAS	UN	1,1800000	R\$	5,45
Composição Auxiliar	89386 SINAPI	JOELHO 90 GRAUS COM BUCHA DE LATÃO, PVC, SOLDÁVEL, DN 25MM, X 3/4, INSTALADO EM RAMAL OU SUB-RAMAL DE ÁGUA - FORNECIMENTO E INSTALAÇÃO, AF_12/2014	INH - INSTALAÇÕES HIDROS SANITÁRIAS	UN	1,3000000	R\$	8,90
Composição Auxiliar	89385 SINAPI	TE, PVC, SOLDÁVEL, DN 25MM, INSTALADO EM RAMAL OU SUB-RAMAL DE ÁGUA - FORNECIMENTO E INSTALAÇÃO, AF_12/2014	INH - INSTALAÇÕES HIDROS SANITÁRIAS	UN	0,8900000	R\$	7,52
Composição Auxiliar	90443 SINAPI	RASGO EM ALVENARIA PARA RAMAIS/ DISTRIBUIÇÃO COM DIÂMETROS MENORES OU IGUAIS A 40 MM, AF_05/2015	INH - INSTALAÇÕES HIDROS SANITÁRIAS	M	2,1400000	R\$	8,56
Composição Auxiliar	90466 SINAPI	CHUMBAMENTO LINEAR EM ALVENARIA PARA RAMAIS/DISTRIBUIÇÃO COM DIÂMETROS MENORES OU IGUAIS A 40 MM, AF_05/2015	INH - INSTALAÇÕES HIDROS SANITÁRIAS	M	2,1400000	R\$	8,74
			MO sem LS =>	28,52	LS =>	24,78	MO com LS =>
							R\$
							53,60

21.1.4 Composição	Código Banco	Descrição	Tipo	Und	Quant.	Valor Unit	Total
Composição Auxiliar	88503 SINAPI	CAIXA D'ÁGUA EM POLIETILENO, 1000 LITROS, COM ACESSÓRIOS AUXILIAR DE ENCANADOR OU BOMBEIRO HIDRÁULICO COM ENCARGOS COMPLEMENTARES	INH - INSTALAÇÕES SEDI - SERVIÇOS DIVERSOS	UN	1,0000000	R\$	595,58
Composição Auxiliar	88248 SINAPI	ENCANADOR OU BOMBEIRO HIDRÁULICO COM ENCARGOS COMPLEMENTARES	SEDI - SERVIÇOS DIVERSOS	H	7,7000000	R\$	102,41
Insunio	00000067 SINAPI	ADAPTADOR PVC ROSCÁVEL, COM FLANGES E ANEL DE VEDAÇÃO, 1/2", PARA CAIXA D'ÁGUA	Material	UN	1,0000000	R\$	5,92
Insunio	00000068 SINAPI	ADAPTADOR PVC SOLDÁVEL, COM FLANGES LIVRES, 32 MM X 1", PARA CAIXA D'ÁGUA	Material	UN	2,0000000	R\$	20,32
Insunio	00000067 SINAPI	ADAPTADOR PVC SOLDÁVEL, LONGO, COM FLANGE LIVRE, 25 MM X 3/4", PARA CAIXA D'ÁGUA	Material	UN	1,0000000	R\$	9,32
Insunio	00000119 SINAPI	ADESIVO PLÁSTICO PARA PVC, BISNAGA COM 75 GR	Material	UN	0,4000000	R\$	1,52

Rua Clarindo de Queiroz, 126 - São Francisco, CEP: 69079-080 Manaus/AM  
Fone/Fax: 092 3663-7966 E-Mail: construtoramatrix2001@gmail.com  
CNPJ: 04.544.085/0001-20 Insc. Estadual: Isento

**CONSTRUTORA MATRIX CONSTRUÇÃO, CONSERVAÇÃO E COMÉRCIO LTDA**  
CNPJ: 04.544.065/0001-20

Insunio	00034630 SINAPI	CAIXA D'AGUA EM POLIETILENO 1000 LITROS, COM TAMPA	Material	UN	1,00000000	R\$	275,05	R\$	275,05	275,05
Insunio	00003146 SINAPI	FITA VEDA ROSCA EM ROLOS DE 18 MM X 10 M (L X C)	Material	UN	0,30000000	R\$	1,82	R\$	1,82	0,54
Insunio	00003536 SINAPI	JOELHO PVC, SOLDÁVEL, 90 GRAUS, 32 MM, PARA AGUA FRIA PREDIAL	Material	UN	1,00000000	R\$	1,16	R\$	1,16	1,16
Insunio	00011675 SINAPI	REGISTRO DE ESFERA, PVC, COM VOLANTE, VS. SOLDÁVEL, DN 32 MM, COM CORPO DIVIDIDO	Material	UN	1,00000000	R\$	23,92	R\$	23,92	23,92
Insunio	00007140 SINAPI	TE SOLDÁVEL, PVC, 90 GRAUS, 32 MM, PARA AGUA FRIA PREDIAL (NBR 5648)	Material	UN	1,00000000	R\$	2,19	R\$	2,19	2,19
Insunio	00011829 SINAPI	TORNEIRA DE BOIA CONVENCIONAL PARA CAIXA D'AGUA, 1/2", COM HASTE E TORNEIRA METÁLICAS E BALAO PLÁSTICO	Material	UN	1,00000000	R\$	10,47	R\$	10,47	10,47
Insunio	00000868 SINAPI	TUBO PVC, SOLDÁVEL, DN 25 MM, AGUA FRIA (NBR-5648)	Material	M	1,50000000	R\$	1,97	R\$	1,97	2,95
Insunio	00000869 SINAPI	TUBO PVC, SOLDÁVEL, DN 32 MM, AGUA FRIA (NBR-5648)	Material	M	2,00000000	R\$	4,42	R\$	4,42	8,84
		MO sem LS =>		89,62	LS =>					
					77,07	MO com LS =>				168,69

21.1.5	Código Banco	Descrição	Tipo	Und	Quant.	Valor Unit	Total
Composição	94489 SINAPI	REGISTRO DE ESFERA, PVC, SOLDÁVEL, DN 25 MM, INSTALADO EM RESERVAÇÃO DE AGUA DE EDIFICAÇÃO QUE POSSUA RESERVATÓRIO DE FIBRAFIBROCIMENTO FORNECIMENTO E INSTALAÇÃO, AF_05/2016	INH - INSTALAÇÕES HIDROS SANITÁRIAS	UN	1,00000000	R\$ 17,75	R\$ 17,75
Composição Auxiliar	88248 SINAPI	AUXILIAR DE ENCANADOR OU BOMBEIRO HIDRÁULICO COM ENCARGOS COMPLEMENTARES	SEDI - SERVIÇOS DIVERSOS	H	0,05300000	R\$ 13,30	R\$ 0,72
Composição Auxiliar	88267 SINAPI	ENCANADOR OU BOMBEIRO HIDRÁULICO COM ENCARGOS COMPLEMENTARES	SEDI - SERVIÇOS DIVERSOS	H	0,05300000	R\$ 17,01	R\$ 0,90
Insunio	00020080 SINAPI	ADESIVO PLÁSTICO PARA PVC, FRASCO COM 175 GR	Material	UN	0,06000000	R\$ 10,09	R\$ 0,65
Insunio	00038383 SINAPI	LIXA D'AGUA EM FOLHA, GRAO 100	Material	UN	0,02000000	R\$ 1,07	R\$ 0,02
Insunio	00011674 SINAPI	REGISTRO DE ESFERA, PVC, COM VOLANTE, VS. SOLDÁVEL, DN 25 MM, COM CORPO DIVIDIDO	Material	UN	1,00000000	R\$ 15,07	R\$ 15,07
Insunio	00020083 SINAPI	SOLUÇÃO LIMPADORA PARA PVC, FRASCO COM 1000 CM3	Material	UN	0,01400000	R\$ 29,80	R\$ 0,41
		MO sem LS =>		0,61	LS =>		
					0,53	MO com LS =>	
							1,14

21.1.6	Código Banco	Descrição	Tipo	Und	Quant.	Valor Unit	Total
Composição	94492 SINAPI	REGISTRO DE ESFERA, PVC, SOLDÁVEL, DN 50 MM, INSTALADO EM RESERVAÇÃO DE AGUA DE EDIFICAÇÃO QUE POSSUA RESERVATÓRIO DE FIBRAFIBROCIMENTO FORNECIMENTO E INSTALAÇÃO, AF_05/2016	INH - INSTALAÇÕES HIDROS SANITÁRIAS	UN	1,00000000	R\$ 41,91	R\$ 41,91
Composição Auxiliar	88248 SINAPI	AUXILIAR DE ENCANADOR OU BOMBEIRO HIDRÁULICO COM ENCARGOS COMPLEMENTARES	SEDI - SERVIÇOS DIVERSOS	H	0,22700000	R\$ 13,30	R\$ 3,01
Composição Auxiliar	88267 SINAPI	ENCANADOR OU BOMBEIRO HIDRÁULICO COM ENCARGOS COMPLEMENTARES	SEDI - SERVIÇOS DIVERSOS	H	0,22700000	R\$ 17,01	R\$ 3,86
Insunio	00020080 SINAPI	ADESIVO PLÁSTICO PARA PVC, FRASCO COM 175 GR	Material	UN	0,10700000	R\$ 10,89	R\$ 1,16
Insunio	00038383 SINAPI	LIXA D'AGUA EM FOLHA, GRAO 100	Material	UN	0,03400000	R\$ 1,07	R\$ 0,03
Insunio	00011677 SINAPI	REGISTRO DE ESFERA, PVC, COM VOLANTE, VS. SOLDÁVEL, DN 50 MM, COM CORPO DIVIDIDO	Material	UN	1,00000000	R\$ 33,05	R\$ 33,05
Insunio	00020083 SINAPI	SOLUÇÃO LIMPADORA PARA PVC, FRASCO COM 1000 CM3	Material	UN	0,02700000	R\$ 29,80	R\$ 0,80
		MO sem LS =>		2,63	LS =>		
					2,27	MO com LS =>	
							4,90

21.1.7	Código Banco	Descrição	Tipo	Und	Quant.	Valor Unit	Total
--------	--------------	-----------	------	-----	--------	------------	-------

Rua Clamindo de Queiroz, 128 - São Francisco, CEP: 69079-090 Manaus/AM  
Fone/Fax: 092 3663-7966 E-Mail: construtoramatrix2001@gmail.com  
CNPJ: 04.544.065/0001-20 Insc. Estadual: Isento

00035

CONSTRUTORA MATRIX CONSTRUÇÃO, CONSERVAÇÃO E COMÉRCIO LTDA  
CNPJ: 04.544.085/0001-20

Composição	83445 SINAPI	CAIXA DE PASSAGEM 50X50X60 FUNDO BRITA C/ TAMPA	INEL - INSTALAÇÃO	UN	1,0000000	R\$	229,82	R\$	229,82
Composição Auxiliar	88309 SINAPI	PEDEIRO COM ENCARGOS COMPLEMENTARES	SEDI - SERVIÇOS	H	3,8000000	R\$	17,37	R\$	66,00
Composição Auxiliar	88316 SINAPI	SERVENTE COM ENCARGOS COMPLEMENTARES	SEDI - SERVIÇOS	H	6,0400000	R\$	14,00	R\$	84,56
Insumo	00000367 SINAPI	AREIA GROSSA - POSTO JAZIDA/FORNECEDOR (RETRADO NA JAZIDA, SEM TRANSPORTE)	Material	m³	0,0081900	R\$	50,65	R\$	0,41
Insumo	00000370 SINAPI	AREIA MÉDIA - POSTO JAZIDA/FORNECEDOR (RETRADO NA JAZIDA, SEM TRANSPORTE)	Material	m³	0,1000000	R\$	63,32	R\$	6,33
Insumo	00001106 SINAPI	CAL HIDRATADA CH-1 PARA ARGAMASSAS	Material	KG	8,2500000	R\$	1,46	R\$	12,04
Insumo	00001358 SINAPI	CHAPA DE MADEIRA COMPENSADA RESINADA PARA FORMA DE CONCRETO, DE 1,2 X 1,1" M, E = 17 MM	Material	m²	0,1000000	R\$	24,48	R\$	2,44
Insumo	00001379 SINAPI	CIMENTO PORTLAND COMPOSTO CP II-32	Material	KG	24,0000000	R\$	0,55	R\$	13,24
Insumo	00004718 SINAPI	PIEDRA BRITADA N. 2 (19 A 35 MM) POSTO PEDREIRA/FORNECEDOR, SEM FRETE	Material	m³	0,0094900	R\$	78,82	R\$	0,74
Insumo	00004722 SINAPI	PIEDRA BRITADA N. 3 (38 A 50 MM) POSTO PEDREIRA/FORNECEDOR, SEM FRETE	Material	m³	0,0080000	R\$	78,82	R\$	0,63
Insumo	00007258 SINAPI	TUOLO CERAMICO MACICO 5" X 10" X 20" CM	Material	UN	138,0000000	R\$	0,29	R\$	40,02
Insumo	00000039 SINAPI	ACO CA-60, 5,0 MM, VERGALHAO	Material	KG	0,8750000	R\$	3,90	R\$	3,41
		MO sem LS =>	56,45	LS =>	48,55	MO com LS =>			105,00

21.2.1	Código Banco	Descrição	Tipo	Und	Quant.	Valor Unit	Total
Composição	89957 SINAPI	PONTO DE CONSUMO TERMINAL DE ÁGUA FRIA (SUBRAMAL) COM TUBULAÇÃO DE PVC, DN 25 MM, INSTALADO EM RAMAL DE ÁGUA, INCLUIDO RASGO E CHUMBAMENTO EM ALVENARIA, AF_12/2014	INH - INSTALAÇÕES HIDROS SANITÁRIAS	UN	1,0000000	R\$ 87,68	R\$ 87,68
Composição Auxiliar	89358 SINAPI	TUBO, PVC, SOLDÁVEL, DN 25MM, INSTALADO EM RAMAL OU SUB-RAMAL DE ÁGUA - FORNECIMENTO E INSTALAÇÃO, AF_12/2014	INH - INSTALAÇÕES HIDROS SANITÁRIAS	M	2,1400000	R\$ 13,39	R\$ 28,65
Composição Auxiliar	89362 SINAPI	JOELHO 90 GRAUS, PVC, SOLDÁVEL, DN 25MM, INSTALADO EM RAMAL OU SUB-RAMAL DE ÁGUA - FORNECIMENTO E INSTALAÇÃO, AF_12/2014	INH - INSTALAÇÕES HIDROS SANITÁRIAS	UN	1,1800000	R\$ 5,49	R\$ 6,43
Composição Auxiliar	89366 SINAPI	JOELHO 90 GRAUS COM BUCHA DE LATÃO, PVC, SOLDÁVEL, DN 25MM, X 3/4 INSTALADO EM RAMAL OU SUB-RAMAL DE ÁGUA - FORNECIMENTO E INSTALAÇÃO, AF_12/2014	INH - INSTALAÇÕES HIDROS SANITÁRIAS	UN	1,0000000	R\$ 8,90	R\$ 8,90
Composição Auxiliar	89385 SINAPI	TE, PVC, SOLDÁVEL, DN 25MM, INSTALADO EM RAMAL OU SUB-RAMAL DE ÁGUA - FORNECIMENTO E INSTALAÇÃO, AF_12/2014	INH - INSTALAÇÕES HIDROS SANITÁRIAS	UN	0,8900000	R\$ 7,52	R\$ 6,69
Composição Auxiliar	90443 SINAPI	RASGO EM ALVENARIA PARA RAMAIS/ DISTRIBUIÇÃO COM DIÂMETROS MENORES OU IGUAIS A 40 MM, AF_05/2015	INH - INSTALAÇÕES HIDROS SANITÁRIAS	M	2,1400000	R\$ 8,50	R\$ 18,31
Composição Auxiliar	90466 SINAPI	CHUMBAMENTO LINEAR EM ALVENARIA PARA RAMAIS/DISTRIBUIÇÃO COM DIÂMETROS MENORES OU IGUAIS A 40 MM, AF_05/2015	INH - INSTALAÇÕES HIDROS SANITÁRIAS	M	2,1400000	R\$ 8,74	R\$ 18,70
		MO sem LS =>	28,82	LS =>	24,78	MO com LS =>	R\$ 53,60

21.2.2	Código Banco	Descrição	Tipo	Und	Quant.	Valor Unit	Total
Composição	89987 SINAPI	REGISTRO DE GAVETA BRUTO, LATÃO, ROSCÁVEL, 3/4", COM ACABAMENTO E CANOPLA CROMADOS, FORNECIDO E INSTALADO EM RAMAL DE ÁGUA, AF_12/2014	INH - INSTALAÇÕES HIDROS SANITÁRIAS	UN	1,0000000	R\$ 50,44	R\$ 50,44
Composição Auxiliar	88248 SINAPI	AUXILIAR DE ENCANADOR OU BOMBEIRO HIDRÁULICO COM ENCARGOS COMPLEMENTARES	SEDI - SERVIÇOS DIVERSOS	H	0,2300000	R\$ 13,30	R\$ 3,05

Rua Clarindo de Queiroz, 128 - São Francisco, CEP: 69079-080 Manaus/AM  
Fone/Fax: 092 3663-7966 E-Mail: construtoramatrix2001@gmail.com  
CNPJ: 04.544.085/0001-20 Insc. Estadual: Isento



**CONSTRUTORA MATRIX CONSTRUÇÃO, CONSERVAÇÃO E COMÉRCIO LTDA**  
CNPJ: 04.544.085/0001-20

Composição Auxiliar	88267 SINAPI	ENCANADOR OU BOMBEIRO HIDRÁULICO COM ENCARGOS COMPLEMENTARES	SEDI - SERVIÇOS DIVERSOS	H	0,30000000	R\$	17,01	R\$	5,10
Insumo	00003148 SINAPI	FITA VEDA ROSCA EM ROLOS DE 18 MM X 50 M (L X C)	Material	UN	0,01300000	R\$	5,72	R\$	0,08
Insumo	00006005 SINAPI	REGISTRO GAVETA COM ACABAMENTO E CANOPLA CROMADOS, SIMPLES, BITOLA 3/4" (REF 1509)	Material	UN	1,00000000	R\$	42,21	R\$	42,21
			MO sem LS =>	3,15	LS =>	2,71	MO com LS =>	R\$	5,86

21.2.3	Código Banco	Descrição	Tipo	Und	Quant.	Valor Unit	Total	
Composição	89579 SINAPI	LULA DE REDUÇÃO, PVC, SOLDÁVEL, DN 50MM X 25MM, INSTALADO EM PRUMADA DE ÁGUA, FORNECIMENTO E INSTALAÇÃO, AF. 12/2014	INHI - INSTALAÇÕES HIDROSANITÁRIAS	UN	1,00000000	R\$	6,02	
Composição Auxiliar	88248 SINAPI	AUXILIAR DE ENCANADOR OU BOMBEIRO HIDRÁULICO COM ENCARGOS COMPLEMENTARES	SEDI - SERVIÇOS DIVERSOS	H	0,07200000	R\$	0,95	
Composição Auxiliar	88267 SINAPI	ENCANADOR OU BOMBEIRO HIDRÁULICO COM ENCARGOS COMPLEMENTARES	SEDI - SERVIÇOS DIVERSOS	H	0,07200000	R\$	1,22	
Insumo	00000122 SINAPI	ADESIVO PLÁSTICO PARA PVC, FRASCO COM 850 GR	Material	UN	0,01500000	R\$	0,61	
Insumo	00038383 SINAPI	LIXA D'ÁGUA EM FOLHA, GRAO 100	Material	UN	0,02400000	R\$	0,02	
Insumo	00038023 SINAPI	LULA DE REDUÇÃO, PVC, SOLDÁVEL, 50 X 25 MM, PARA ÁGUA FRIA PRELIAL	Material	UN	1,00000000	R\$	2,57	
Insumo	00020083 SINAPI	SOLUÇÃO LIMPADORA PARA PVC, FRASCO COM 1000 CM3	Material	UN	0,02200000	R\$	0,05	
			MO sem LS ==>	0,83	LS ==>	MO com LS ==>	R\$	1,55

21.2.4	Código Banco	Descrição	Tipo	Und	Quant.	Valor Unit	Total	
Composição	89985 SINAPI	REGISTRO DE PRESSÃO BRUTO, LATÃO, ROSCÁVEL 3/4" COM ACABAMENTO E CANOPLA CROMADOS, FORNECIDO E INSTALADO EM RAMAL DE ÁGUA, AF. 12/2014	INHI - INSTALAÇÕES HIDROSANITÁRIAS	UN	1,00000000	R\$ 48,04	48,04	
Composição Auxiliar	88248 SINAPI	AUXILIAR DE ENCANADOR OU BOMBEIRO HIDRÁULICO COM ENCARGOS COMPLEMENTARES	SEDI - SERVIÇOS DIVERSOS	H	0,23000000	R\$ 13,30	3,05	
Composição Auxiliar	88267 SINAPI	ENCANADOR OU BOMBEIRO HIDRÁULICO COM ENCARGOS COMPLEMENTARES	SEDI - SERVIÇOS DIVERSOS	H	0,30000000	R\$ 17,01	5,10	
Insumo	00003148 SINAPI	FITA VEDA ROSCA EM ROLOS DE 18 MM X 50 M (L X C)	Material	UN	0,01300000	R\$ 6,72	0,08	
Insumo	00006024 SINAPI	REGISTRO PRESSÃO COM ACABAMENTO E CANOPLA CROMADA, SIMPLES, BITOLA 3/4" (REF 1416)	Material	UN	1,00000000	R\$ 39,81	39,81	
			MO sem LS =>	3,15	LS =>	2,71	MO com LS =>	R\$ 5,86

21.3.1	Código Banco	Descrição	Tipo	Und	Quant.	Valor Unit	Total		
Composição	79505/002 SINAPI	ESCAVAÇÃO MANUAL DE VALA/CAVA EM LODO, ENTRE 3 E 4,5M DE PROFUNDIDADE	MOVT - MOVIMENTO DE TERRA	m³	1,00000000	R\$	210,00		
Composição Auxiliar	88316 SINAPI	SERVENTE COM ENCARGOS COMPLEMENTARES	SEDI - SERVIÇOS	H	15,00000000	R\$	210,00		
			MO sem LS =>	75,73	LS =>	65,12	MO com LS =>	R\$	140,85

21.3.2	Código Banco	Descrição	Tipo	Und	Quant.	Valor Unit	Total
--------	--------------	-----------	------	-----	--------	------------	-------

Rua Clarindo de Queiroz, 128 - São Francisco, CEP: 69079-080 Manaus/AM  
Fone/Fax: 082 3663-7966 E-Mail: construtoramatrix2001@gmail.com  
CNPJ: 04.544.085/0001-20 Insc. Estadual Isento

00037

**CONSTRUTORA MATRIX CONSTRUÇÃO, CONSERVAÇÃO E COMÉRCIO LTDA**  
CNPJ 04.544.085/0001-20

Composição	95453 SINAPI	FOSSA SÉPTICA EM ALVENARIA DE TUAJO CERÂMICO MACIÇO. DIMENSÕES EXTERNAS DE 1,90X1,10X1,40 M. VOLUME DE 1.500 LITROS. REVESTIDO INTERAMENTE COM MASSA ÚNICA E IMPERMEABILIZANTE E COM TAMPA DE CONCRETO ARMADO COM ESPESURA DE 8 CM	UN	1.0000000	R\$	1.321,92	R\$	1.321,92
Composição Auxiliar	92423 SINAPI	MONTAGEM E DESMONTAGEM DE FÓRMA DE PILARES RETANGULARES E ESTRUTURAS SIMILARES COM ÁREA MÉDIA DAS SEÇÕES MAIOR QUE 0,25 M². PE-DIREITO SIMPLES, EM CHAPA DE MADEIRA COMPENSADA RESINADA, 6 UTILIZAÇÕES. AF 12/2015	m²	2.4200000	R\$	36,07	R\$	87,28
Composição Auxiliar	92917 SINAPI	ARMADAÇÃO DE ESTRUTURAS DE CONCRETO ARMADO, EXCETO VIGAS, PILARES, LAJES E FUNDAMENTOS, UTILIZANDO AÇO CA-50 DE 8,0 MM - MONTAGEM. AF 12/2015	KG	26.3400000	R\$	8,36	R\$	220,20
Composição Auxiliar	94953 SINAPI	CONCRETO FCK - 15MPa, TRAÇO 1:3:4:3,5 (CIMENTO/AREIA MÉDIA BRITA 1) - PREPARO MECÂNICO COM BETONEIRA 400 L. AF 07/2016	m³	0.3670400	R\$	305,98	R\$	113,65
Composição Auxiliar	87547 SINAPI	MASSA ÚNICA, PARA RECEBIMENTO DE PINTURA, EM ARGAMASSA TRAÇO 1:2:8. PREPARO MECÂNICO COM BETONEIRA 400L. APLICADA MANUALMENTE EM FACES INTERNAS DE PAREDES, ESPESURA DE 10MM. COM EXECUÇÃO DE TALISCAS. AF 06/2014	m²	6.9440000	R\$	19,03	R\$	132,14
Composição Auxiliar	72131 SINAPI	ALVENARIA EM TUAJO CERÂMICO MACIÇO 5X10X20CM 1 VEZ (ESPESURA 20CM), ASSENTADO COM ARGAMASSA TRAÇO 1:2:8 (CIMENTO, CAL E AREIA)	m³	6.9440000	R\$	108,76	R\$	755,22
Insunio	00000123 SINAPI	ADITIVO IMPERMEABILIZANTE DE PEGA NORMAL PARA ARGAMASSAS E CONCRETOS SEM ARMADURA. LÍQUIDO E ISENTO DE CLORETO	L	2.8400000	R\$	4,57	R\$	13,43
					192,54	MD com LS =>	R\$	416,46
					223,92	MD sem LS =>	R\$	

21.1.3 Composição	Código Banco	Descrição	Tipo	Und	Quant.	Valor Unit	Total
Composição Auxiliar	74195/002 SINAPI	SUMIDOURO EM ALVENARIA DE TUAJO CERÂMICO MACIÇO DIÂMETRO 140M E ALTURA 5,00M, COM TAMPA EM CONCRETO ARMADO DIÂMETRO 140M E ESPESURA 10CM	INH - INSTALAÇÕES HIDROSANITÁRIAS	UN	1.0000000	R\$ 1.485,53	R\$ 1.485,53
Composição Auxiliar	85530 SINAPI	BETONEIRA CAPACIDADE NOMINAL DE 400 L, CAPACIDADE DE MISTURA 200 L, MOTOR ELÉTRICO TRIFÁSICO POTÊNCIA DE 2 CV, SEM CARREGADOR - CHP DIÁRIO. AF 10/2014	CHOR - CUSTOS HORÁRIOS DE MÁQUINAS E	CHP	0.1440000	R\$ 1,33	R\$ 0,19
Composição Auxiliar	88245 SINAPI	ARMADOR COM ENCARGOS COMPLEMENTARES	SEDI - SERVIÇOS	H	0.9790000	R\$ 18,73	R\$ 18,33
Composição Auxiliar	86309 SINAPI	PEDREIRO COM ENCARGOS COMPLEMENTARES	SEDI - SERVIÇOS	H	11.5390000	R\$ 17,37	R\$ 202,16
Composição Auxiliar	89313 SINAPI	POCEIRO COM ENCARGOS COMPLEMENTARES	SEDI - SERVIÇOS	H	22.5520000	R\$ 19,51	R\$ 442,24
Composição Auxiliar	89316 SINAPI	SERVENTE COM ENCARGOS COMPLEMENTARES	SEDI - SERVIÇOS	H	16.4350000	R\$ 14,00	R\$ 230,09
Insunio	00000033 SINAPI	ACO CA-50, 8,0 MM, VERGALHAO	Material	KG	14.0740000	R\$ 4,92	R\$ 69,24
Insunio	00000370 SINAPI	AREIA MÉDIA - POSTO JAZIDA/FORNECEDOR (RETIRADO NA JAZIDA, SEM TRANSPORTE)	Material	m³	0.2590000	R\$ 63,32	R\$ 16,39
Insunio	00001105 SINAPI	CAL HIDRATADA CH-I PARA ARGAMASSAS	Material	KG	11.3430000	R\$ 1,46	R\$ 17,44
Insunio	00001379 SINAPI	CIMENTO PORTLAND COMPOSTO CP II-32	Material	KG	70.8590000	R\$ 0,55	R\$ 38,97
Insunio	00004721 SINAPI	PEDRA BRITADA N. 1 (9,5 a 19 MM) POSTO PEDREIRA/FORNECEDOR, SEM FRETE	Material	m³	0.0420000	R\$ 78,52	R\$ 3,31
Insunio	00004718 SINAPI	PEDRA BRITADA N. 2 (19 a 38 MM) POSTO PEDREIRA/FORNECEDOR, SEM FRETE	Material	m³	0.3520000	R\$ 78,52	R\$ 27,74
Insunio	00007258 SINAPI	TUAJO CERÂMICO MACIÇO 5 X 10 X 20 CM	Material	UN	1.443.0000000	R\$ 0,29	R\$ 418,47

00098

Rua Clarindo de Queiroz, 126 - São Francisco, CEP: 69079-080 Manaus/AM  
Fone/Fax: 082 3663-7966 E-Mail: construtoramatrix2001@gmail.com  
CNPJ 04.544.085/0001-20 Insc. Estadual Isento

CONSTRUTORA MATRIX CONSTRUÇÃO, CONSERVAÇÃO E COMÉRCIO LTDA  
CNPJ: 04.544.085/0001-20

Material: 0,2450000 R\$ 8,44 R\$ 2,06  
MO sem LS => 308,86 MO com LS => R\$ 668,05

21.3.4	Código Banco	Descrição	Tipo	Und	Quant.	Valor Unit	Total
Composição	81792 SINAPI	(COMPOSIÇÃO REPRESENTATIVA) DO SERVIÇO DE INSTALAÇÃO DE TUBO DE PVC, SÉRIE NORMAL, ESGOTO PREDIAL, DN 40 MM (INSTALADO EM RAMAL DE DESCARGA OU RAMAL DE ESGOTO SANITÁRIO), INCLUSIVE CONEXÕES, CORTES E FIXAÇÕES, PARA PREDIÇOS. AF_10/2015	INHÍ - INSTALAÇÕES HIDROS SANITÁRIAS	M	1,0000000	R\$ 34,43	R\$ 34,43
Composição Auxiliar	89711 SINAPI	TUBO PVC, SÉRIE NORMAL, ESGOTO PREDIAL, DN 40 MM, FORNECIDO E INSTALADO EM RAMAL DE DESCARGA OU RAMAL DE ESGOTO SANITÁRIO AF_12/2014	INHÍ - INSTALAÇÕES HIDROS SANITÁRIAS	M	1,0000000	R\$ 11,55	R\$ 11,55
Composição Auxiliar	89724 SINAPI	JOELHO 90 GRAUS, PVC, SÉRIE NORMAL, ESGOTO PREDIAL, DN 40 MM, JUNTA SOLDÁVEL, FORNECIDO E INSTALADO EM RAMAL DE DESCARGA OU RAMAL DE ESGOTO SANITÁRIO. AF_12/2014	INHÍ - INSTALAÇÕES HIDROS SANITÁRIAS	UN	0,3584000	R\$ 5,38	R\$ 4,61
Composição Auxiliar	89726 SINAPI	JOELHO 45 GRAUS, PVC, SÉRIE NORMAL, ESGOTO PREDIAL, DN 40 MM, JUNTA SOLDÁVEL, FORNECIDO E INSTALADO EM RAMAL DE DESCARGA OU RAMAL DE ESGOTO SANITÁRIO. AF_12/2014	INHÍ - INSTALAÇÕES HIDROS SANITÁRIAS	UN	0,7681000	R\$ 4,27	R\$ 3,28
Composição Auxiliar	89752 SINAPI	LUNA SIMPLES, PVC, SÉRIE NORMAL, ESGOTO PREDIAL, DN 40 MM, JUNTA SOLDÁVEL, FORNECIDO E INSTALADO EM RAMAL DE DESCARGA OU RAMAL DE ESGOTO SANITÁRIO. AF_12/2014	INHÍ - INSTALAÇÕES HIDROS SANITÁRIAS	UN	0,2924000	R\$ 3,40	R\$ 1,01
Composição Auxiliar	89783 SINAPI	JUNÇÃO SIMPLES, PVC, SÉRIE NORMAL, ESGOTO PREDIAL, DN 40 MM, JUNTA SOLDÁVEL, FORNECIDO E INSTALADO EM RAMAL DE DESCARGA OU RAMAL DE ESGOTO SANITÁRIO. AF_12/2014	INHÍ - INSTALAÇÕES HIDROS SANITÁRIAS	UN	0,3116000	R\$ 5,30	R\$ 1,61
Composição Auxiliar	90436 SINAPI	FURO EM ALVENARIA PARA DIÂMETROS MENORES OU IGUAIS A 40 MM. AF_05/2015	INHÍ - INSTALAÇÕES HIDROS SANITÁRIAS	UN	0,2595000	R\$ 9,42	R\$ 2,44
Composição Auxiliar	90443 SINAPI	RASGO EM ALVENARIA PARA RAMAIS/ DISTRIBUIÇÃO COM DIÂMETROS MENORES OU IGUAIS A 40 MM. AF_05/2015	INHÍ - INSTALAÇÕES HIDROS SANITÁRIAS	M	0,2609000	R\$ 6,56	R\$ 2,25
Composição Auxiliar	90453 SINAPI	PASSANTE TIPO TUBO DE DIÂMETRO MENOR OU IGUAL A 40 MM, FIXADO EM LAJE. AF_05/2015	INHÍ - INSTALAÇÕES HIDROS SANITÁRIAS	UN	0,2222000	R\$ 1,64	R\$ 0,36
Composição Auxiliar	90466 SINAPI	CHUMBAMENTO LINEAR EM ALVENARIA PARA RAMAIS/DISTRIBUIÇÃO COM DIÂMETROS MENORES OU IGUAIS A 40 MM. AF_05/2015	INHÍ - INSTALAÇÕES HIDROS SANITÁRIAS	M	0,2609000	R\$ 8,74	R\$ 2,28
Composição Auxiliar	91185 SINAPI	FIXAÇÃO DE TUBOS HORIZONTAIS DE PVC, CPVC OU COBRE DIÂMETROS MENORES OU IGUAIS A 40 MM COM ASBRACADEIRA METÁLICA FLEXÍVEL 18 MM, FIXADA DIRETAMENTE NA LAJE. AF_05/2015	INHÍ - INSTALAÇÕES HIDROS SANITÁRIAS	M	0,6022000	R\$ 4,60	R\$ 3,69
Composição Auxiliar	91190 SINAPI	CHUMBAMENTO PONTUAL EM PASSAGEM DE TUBO COM DIÂMETRO MENOR OU IGUAL A 40 MM. AF_05/2015	INHÍ - INSTALAÇÕES HIDROS SANITÁRIAS	UN	0,2596000	R\$ 3,37	R\$ 0,87
			MO sem LS => 10,43	LS =>	8,96	MO com LS => R\$	19,39

21.3.5	Código Banco	Descrição	Tipo	Und	Quant.	Valor Unit	Total
Composição	81783 SINAPI	(COMPOSIÇÃO REPRESENTATIVA) DO SERVIÇO DE INSTALAÇÃO DE TUBO DE PVC, SÉRIE NORMAL, ESGOTO PREDIAL, DN 50 MM (INSTALADO EM RAMAL DE DESCARGA OU RAMAL DE ESGOTO SANITÁRIO), INCLUSIVE CONEXÕES, CORTES E FIXAÇÕES PARA PREDIÇOS. AF_10/2015	INHÍ - INSTALAÇÕES HIDROS SANITÁRIAS	M	1,0000000	R\$ 49,58	R\$ 49,58

Rua Clarindo de Queiroz, 128 - São Francisco, CEP 69079-080 Manaus/AM  
Fone/Fax: 092 3663-7966 E-Mail: construtoramatrix2001@gmail.com  
CNPJ: 04.544.085/0001-20 Insc. Estadual: Isento

00039

CONSTRUTORA MATRIX CONSTRUÇÃO, CONSERVAÇÃO E COMÉRCIO LTDA  
CNPJ 04.544.085/0001-20

Composição Auxiliar	88712 SINAPI	TUBO PVC, SÉRIE NORMAL, ESGOTO PREDIAL, DN 100 MM, FORNECIDO E INSTALADO EM RAMAL DE DESCARGA OU RAMAL DE ESGOTO SANITÁRIO, AF_12/2014	INH - INSTALAÇÕES HIDROS SANITÁRIAS	M	1,0000000	R\$	16,52	R\$	16,52
Composição Auxiliar	88731 SINAPI	JOELHO 90 GRAUS, PVC, SÉRIE NORMAL, ESGOTO PREDIAL, DN 50 MM, JUNTA ELÁSTICA, FORNECIDO E INSTALADO EM RAMAL DE DESCARGA OU RAMAL DE ESGOTO SANITÁRIO, AF_12/2014	INH - INSTALAÇÕES HIDROS SANITÁRIAS	UN	1,4223000	R\$	6,25	R\$	8,88
Composição Auxiliar	88732 SINAPI	JOELHO 45 GRAUS, PVC, SÉRIE NORMAL, ESGOTO PREDIAL, DN 50 MM, JUNTA ELÁSTICA, FORNECIDO E INSTALADO EM RAMAL DE DESCARGA OU RAMAL DE ESGOTO SANITÁRIO, AF_12/2014	INH - INSTALAÇÕES HIDROS SANITÁRIAS	UN	1,4691000	R\$	6,52	R\$	9,77
Composição Auxiliar	88753 SINAPI	LUVA SIMPLES, PVC, SÉRIE NORMAL, ESGOTO PREDIAL, DN 50 MM, JUNTA ELÁSTICA, FORNECIDO E INSTALADO EM RAMAL DE DESCARGA OU RAMAL DE ESGOTO SANITÁRIO, AF_12/2014	INH - INSTALAÇÕES HIDROS SANITÁRIAS	UN	1,2919000	R\$	4,90	R\$	0,33
Composição Auxiliar	88784 SINAPI	TE, PVC, SÉRIE NORMAL, ESGOTO PREDIAL, DN 50 X 50 MM, JUNTA ELÁSTICA, FORNECIDO E INSTALADO EM RAMAL DE DESCARGA OU RAMAL DE ESGOTO SANITÁRIO, AF_12/2014	INH - INSTALAÇÕES HIDROS SANITÁRIAS	UN	0,0700000	R\$	10,81	R\$	0,74
Composição Auxiliar	88813 SINAPI	LUVA SIMPLES, PVC, SÉRIE NORMAL, ESGOTO PREDIAL, DN 50 MM, JUNTA ELÁSTICA, FORNECIDO E INSTALADO EM PRUMADA DE ESGOTO SANITÁRIO OU VENTILAÇÃO, AF_12/2014	INH - INSTALAÇÕES HIDROS SANITÁRIAS	UN	0,0278000	R\$	3,38	R\$	0,09
Composição Auxiliar	88437 SINAPI	FURO EM ALVENARIA PARA DIÂMETROS MAIORES QUE 40 MM E MENORES OU IGUAIS A 75 MM, AF_05/2015	INH - INSTALAÇÕES HIDROS SANITÁRIAS	UN	0,1715000	R\$	22,89	R\$	3,93
Composição Auxiliar	88454 SINAPI	PASSANTE TIPO TUBO DE DIÂMETRO MAIORES QUE 40 MM E MENORES OU IGUAIS A 75 MM, FIXADO EM LAJE, AF_05/2015	INH - INSTALAÇÕES HIDROS SANITÁRIAS	UN	0,0421000	R\$	2,81	R\$	0,11
Composição Auxiliar	88467 SINAPI	CHUMBEAMENTO LINEAR EM ALVENARIA PARA RAMAIS/DISTRIBUIÇÃO COM DIÂMETROS MAIORES QUE 40 MM E MENORES OU IGUAIS A 75 MM, AF_05/2015	INH - INSTALAÇÕES HIDROS SANITÁRIAS	M	0,1074000	R\$	13,82	R\$	1,40
Composição Auxiliar	91186 SINAPI	FIXAÇÃO DE TUBOS HORIZONTAIS DE PVC, CPVC OU COBRE DIÂMETROS MAIORES QUE 40 MM E MENORES OU IGUAIS A 75 MM COM ABRAÇADEIRA METÁLICA FLEXÍVEL 18 MM, FIXADA DIRETAMENTE NA LAJE, AF_05/2015	INH - INSTALAÇÕES HIDROS SANITÁRIAS	M	0,0353000	R\$	3,78	R\$	0,13
Composição Auxiliar	91191 SINAPI	CHUMBEAMENTO PONTUAL EM PASSAGEM DE TUBO COM DIÂMETROS ENTRE 40 MM E 75 MM, AF_05/2015	INH - INSTALAÇÕES HIDROS SANITÁRIAS	UN	0,1718000	R\$	3,57	R\$	0,61
Composição Auxiliar	91222 SINAPI	RASGO EM ALVENARIA PARA RAMAIS/ DISTRIBUIÇÃO COM DIÂMETROS MAIORES QUE 40 MM E MENORES OU IGUAIS A 75 MM, AF_05/2015	INH - INSTALAÇÕES HIDROS SANITÁRIAS	M	0,1074000	R\$	9,22	R\$	0,99
MO sem LS => 12,89				LS =>	11,08	MO com LS =>	R\$	23,97	
21.3.5 Composição	Código Banco	Descrição	Tipo	Und	Quant.	Valor Unit	Total		
	91795 SINAPI	(COMPOSIÇÃO REPRESENTATIVA) DO SERVIÇO DE INST. TUBO PVC, SÉRIE N. ESGOTO PREDIAL, 100 MM (INST. RAMAL DE DESCARGA, RAMAL DE ESG. SANIT., PRUMADA ESG. SANIT., VENTILAÇÃO OU SUB-COLETOR AEREO), INCL. CONEXÕES E CORTES, FIXAÇÕES, PT. PREDIOS, AF_10/2015	INH - INSTALAÇÕES HIDROS SANITÁRIAS	M	1,0000000	R\$	36,52	R\$	36,52
Composição Auxiliar	88714 SINAPI	TUBO PVC, SÉRIE NORMAL, ESGOTO PREDIAL, DN 100 MM, FORNECIDO E INSTALADO EM RAMAL DE DESCARGA OU RAMAL DE ESGOTO SANITÁRIO, AF_12/2014	INH - INSTALAÇÕES HIDROS SANITÁRIAS	M	0,1840000	R\$	32,25	R\$	5,95

Rua Clarindo de Queiroz, 128 - São Francisco, CEP: 69079-080 Manaus/AM  
Fone/Fax: 092 3663-7966 E-Mail: construtoramatrix2001@gmail.com  
CNPJ 04.544.085/0001-20 Insc. Estadual: Isento

00100



CONSTRUTORA MATRIX CONSTRUÇÃO, CONSERVAÇÃO E COMERCIO LTDA  
CNPJ 04.544.085/0001-20

Composição Auxiliar	88880 SINAPI	TUBO PVC, SERIE NORMAL, ESGOTO PREDIAL DN 100 MM, FORNECIDO E INSTALADO EM PRUMADA DE ESGOTO SANITÁRIO OU VENTILAÇÃO, AF_12/2014	M	0,5610300	R\$	12,42	R\$	6,96
Composição Auxiliar	88845 SINAPI	TUBO PVC, SERIE NORMAL, ESGOTO PREDIAL DN 100 MM, FORNECIDO E INSTALADO EM SUBCOLETOR AEREO DE ESGOTO SANITÁRIO, AF_12/2014	M	0,2544000	R\$	15,96	R\$	4,06
Composição Auxiliar	88746 SINAPI	JOELHO 45 GRAUS, PVC, SERIE NORMAL, ESGOTO PREDIAL DN 100 MM, JUNTA ELÁSTICA, FORNECIDO E INSTALADO EM RAMAL DE DESCARGA OU RAMAL DE ESGOTO SANITÁRIO, AF_12/2014	UN	0,0653000	R\$	13,44	R\$	0,87
Composição Auxiliar	88748 SINAPI	CURVA CURTA 90 GRAUS, PVC, SERIE NORMAL, ESGOTO PREDIAL DN 100 MM, JUNTA ELÁSTICA, FORNECIDO E INSTALADO EM RAMAL DE DESCARGA OU RAMAL DE ESGOTO SANITÁRIO, AF_12/2014	UN	0,2122000	R\$	19,32	R\$	4,09
Composição Auxiliar	88778 SINAPI	LULA SIMPLIS, PVC, SERIE NORMAL, ESGOTO PREDIAL DN 100 MM, JUNTA ELÁSTICA, FORNECIDO E INSTALADO EM RAMAL DE DESCARGA OU RAMAL DE ESGOTO SANITÁRIO, AF_12/2014	UN	0,0992000	R\$	10,19	R\$	1,00
Composição Auxiliar	88798 SINAPI	TE, PVC, SERIE NORMAL, ESGOTO PREDIAL DN 100 X 100 MM, JUNTA ELÁSTICA, FORNECIDO E INSTALADO EM RAMAL DE DESCARGA OU RAMAL DE ESGOTO SANITÁRIO, AF_12/2014	UN	0,0478000	R\$	21,50	R\$	1,02
Composição Auxiliar	88707 SINAPI	JUNÇÃO SIMPLIS, PVC, SERIE NORMAL, ESGOTO PREDIAL DN 100 X 100 MM, JUNTA ELÁSTICA, FORNECIDO E INSTALADO EM RAMAL DE DESCARGA OU RAMAL DE ESGOTO SANITÁRIO, AF_12/2014	UN	0,1088000	R\$	23,92	R\$	2,30
Composição Auxiliar	88810 SINAPI	JOELHO 45 GRAUS, PVC, SERIE NORMAL, ESGOTO PREDIAL DN 100 MM, JUNTA ELÁSTICA, FORNECIDO E INSTALADO EM PRUMADA DE ESGOTO SANITÁRIO OU VENTILAÇÃO, AF_12/2014	UN	0,0085000	R\$	9,50	R\$	0,06
Composição Auxiliar	88821 SINAPI	LULA SIMPLIS, PVC, SERIE NORMAL, ESGOTO PREDIAL DN 100 MM, JUNTA ELÁSTICA, FORNECIDO E INSTALADO EM PRUMADA DE ESGOTO SANITÁRIO OU VENTILAÇÃO, AF_12/2014	UN	0,2392000	R\$	7,46	R\$	1,75
Composição Auxiliar	88833 SINAPI	TE, PVC, SERIE NORMAL, ESGOTO PREDIAL DN 100 X 100 MM, JUNTA ELÁSTICA, FORNECIDO E INSTALADO EM PRUMADA DE ESGOTO SANITÁRIO OU VENTILAÇÃO, AF_12/2014	UN	0,0588000	R\$	16,36	R\$	0,97
Composição Auxiliar	88834 SINAPI	JUNÇÃO SIMPLIS, PVC, SERIE NORMAL, ESGOTO PREDIAL DN 100 X 100 MM, JUNTA ELÁSTICA, FORNECIDO E INSTALADO EM PRUMADA DE ESGOTO SANITÁRIO OU VENTILAÇÃO, AF_12/2014	UN	0,0311000	R\$	18,77	R\$	0,58
Composição Auxiliar	88851 SINAPI	JOELHO 45 GRAUS, PVC, SERIE NORMAL, ESGOTO PREDIAL DN 100 MM, JUNTA ELÁSTICA, FORNECIDO E INSTALADO EM SUBCOLETOR AEREO DE ESGOTO SANITÁRIO, AF_12/2014	UN	0,0178000	R\$	13,14	R\$	0,23
Composição Auxiliar	88856 SINAPI	LULA SIMPLIS, PVC, SERIE NORMAL, ESGOTO PREDIAL DN 100 MM, JUNTA ELÁSTICA, FORNECIDO E INSTALADO EM SUBCOLETOR AEREO DE ESGOTO SANITÁRIO, AF_12/2014	UN	0,1267000	R\$	9,88	R\$	1,25
Composição Auxiliar	88861 SINAPI	JUNÇÃO SIMPLIS, PVC, SERIE NORMAL, ESGOTO PREDIAL DN 100 X 100 MM, JUNTA ELÁSTICA, FORNECIDO E INSTALADO EM SUBCOLETOR AEREO DE ESGOTO SANITÁRIO, AF_12/2014	UN	0,0008000	R\$	23,62	R\$	0,01
Composição Auxiliar	90438 SINAPI	FURO EM ALVENARIA PARA DIÂMETROS MAIORES QUE 75 MM, AF_05/2015	UN	0,0999500	R\$	32,81	R\$	3,27
Composição Auxiliar	90455 SINAPI	PASSANTE TIPO TUBO DE DIÂMETRO MAIOR QUE 75 MM, FIXADO EM LAJE, AF_05/2015	UN	0,2323000	R\$	3,79	R\$	0,88

Rua Clarindo de Queiroz, 128 - São Francisco, CEP: 69079-080 Manaus/AM  
Fone/Fax: 092 3663-7966 E-Mail: construtoramatrix2001@gmail.com  
CNPJ 04.544.085/0001-20 Insc. Estadual Isento

**CONSTRUTORA MATRIX CONSTRUÇÃO, CONSERVAÇÃO E COMÉRCIO LTDA**  
CNPJ 04.544.085/0001-20

Composição Auxiliar	81107 SINAPI	FIXAÇÃO DE TUBOS HORIZONTAIS DE PVC, CPVC OU COBRE DIÂMETROS MAIORES QUE 75 MM COM ABRAÇADEIRA METÁLICA FLEXÍVEL 18 MM, FIXADA DIRETAMENTE NA LAJE. AF_05/2015	M	0,1230000	R\$	4,35	R\$	0,54
Composição Auxiliar	81102 SINAPI	CHUMBAMENTO PONTUAL EM PASSAGEM DE TUBO COM DIÂMETRO MAIOR QUE 75 MM. AF_05/2015	UN	0,0995000	R\$	3,95	R\$	0,39
		MO sem LS => 7,56 LS => 6,50 MO com LS => 14,06	LS =>					

21.3.7	Código Banco	Descrição	Und	Quant.	Valor Unit	Valor Unit	Total
Composição	88707 SINAPI	CAIXA SIFONADA, PVC, DN 100 X 100 X 50 MM, JUNTA ELÁSTICA, FORNECIDA E INSTALADA EM RAMAL DE DESCARGA OU EM RAMAL DE ESGOTO SANITÁRIO. AF_12/2014	UN	1,0000000	R\$	19,07	R\$ 19,07
Composição Auxiliar	88245 SINAPI	AUXILIAR DE ENCANADOR OU BOMBEIRO HIDRÁULICO COM ENCARGOS COMPLEMENTARES	H	0,2500000	R\$	13,30	R\$ 3,32
Composição Auxiliar	88267 SINAPI	ENCANADOR OU BOMBEIRO HIDRÁULICO COM ENCARGOS COMPLEMENTARES	H	0,2500000	R\$	17,91	R\$ 4,25
Insumo	00000122 SINAPI	ADESIVO PLÁSTICO PARA PVC, FRASCO COM 850 GR	UN	0,0148000	R\$	34,32	R\$ 0,50
Insumo	00000296 SINAPI	ANEL BORRACHA PARA TUBO ESGOTO PREDIAL DN 50 MM (NBR 5688)	UN	1,0000000	R\$	1,00	R\$ 1,00
Insumo	000003103 SINAPI	CAIXA SIFONADA PVC, 100 X 100 X 50 MM, COM GRELHA REDONDA BRANCA	UN	1,0000000	R\$	9,02	R\$ 9,02
Insumo	00033383 SINAPI	LIXA D'ÁGUA EM FOLHA, GRAO 100	UN	0,0640000	R\$	1,07	R\$ 0,06
Insumo	00000076 SINAPI	PASTA LUBRIFICANTE PARA TUBOS E CONEXÕES COM JUNTA ELÁSTICA (USO EM PVC, ACO, FOLHETO E OUTROS) (DE 400" G)	UN	0,0200000	R\$	13,75	R\$ 0,27
Insumo	00000083 SINAPI	SOLUÇÃO LIMPADORA PARA PVC, FRASCO COM 1000 CM3	UN	0,0225000	R\$	23,58	R\$ 0,67
		MO sem LS => 2,81 LS => 2,50 MO com LS => 5,41	LS =>				

21.3.8	Código Banco	Descrição	Und	Quant.	Valor Unit	Valor Unit	Total
Composição	74104/001 SINAPI	CAIXA DE INSPEÇÃO EM ALVENARIA DE TIOLO MACIÇO 60X60X80CM, REVESTIDA INTERNO COM BARRA LISA (CIMENTO E AREIA, TRACO 1:4) E 2,0CM, COM TAMPA PRE-MOLDADA DE CONCRETO E FUNDO DE CONCRETO 15MPA TIPO C - ESCAVAÇÃO E CONFECÇÃO	UN	1,0000000	R\$	132,88	R\$ 132,88
Composição Auxiliar	94969 SINAPI	CONCRETO FCK = 15MPA, TRACO 1:3:4,5 (CIMENTO/AREIA MÉDIA/BRITA 1) - PREPARO MECÂNICO COM BETONEIRA 600 L. AF_07/2016	m³	0,0180000	R\$	303,73	R\$ 5,46
Composição Auxiliar	8087 SINAPI	TAMPA EM CONCRETO ARMADO 60X60X5CM PICK INSPEÇÃO/FOSSA SEPTICA	UN	1,0000000	R\$	20,16	R\$ 20,16
Composição Auxiliar	89358 SINAPI	ESCAVAÇÃO MANUAL DE VALA COM PROFUNDIDADE MENOR OU IGUAL A 1,30 M. AF_03/2016	m³	0,2160000	R\$	55,38	R\$ 11,96
Composição Auxiliar	87335 SINAPI	ARGAMASSA TRACO 1:2,8 (EM VOLUME DE CIMENTO, CAL E AREIA MÉDIA, UNIDA) PARA EMBOÇO/MASSA ÚNICA/ASSENTAMENTO DE ALVENARIA DE VEDAÇÃO - PREPARO MECÂNICO COM MISTURADOR DE EIXO HORIZONTAL DE 300 KG. AF_08/2019	m³	0,0228000	R\$	489,55	R\$ 11,16
Composição Auxiliar	88630 SINAPI	ARGAMASSA TRACO 1:4 (CIMENTO E AREIA MÉDIA), PREPARO MECÂNICO COM BETONEIRA 400 L. AF_08/2014	m³	0,0165000	R\$	339,72	R\$ 5,60
Composição Auxiliar	88309 SINAPI	PEDREIRO COM ENCARGOS COMPLEMENTARES	H	1,9000000	R\$	17,37	R\$ 33,00
Composição Auxiliar	88316 SINAPI	SERVEANTE COM ENCARGOS COMPLEMENTARES	H	1,6500000	R\$	14,00	R\$ 23,10
Insumo	00001379 SINAPI	CIMENTO PORTLAND COMPOSTO CP II-32	KG	0,8000000	R\$	0,55	R\$ 0,44

Rua Clarindo de Queiroz, 128 - São Francisco, CEP: 69079-080 Manaus/AM  
Fone/Fax: 092 3663-7998 E-Mail: construtoramatrix2001@gmail.com  
CNPJ 04.544.085/0001-20 Insc. Estadual: Isento

*Handwritten signature*

*Handwritten signature*

**CONSTRUTORA MATRIX CONSTRUÇÃO, CONSERVAÇÃO E COMÉRCIO LTDA**  
 CNPJ: 04.544.085/0001-20

Insueto	Código Banco	Descrição	Material	Unid	Quant.	Valor Unit	Total
	00007250 SINAPI	TIPOLO CERAMICO MACIÇO "S" X 10 X 20" CM	MO sem L.S. =>	29,81 L.S. =>	75,880.0000 R\$	0,29 R\$	22,00 R\$
			MO com L.S. =>		35,54	MO com L.S. =>	35,54 R\$
<b>21.3.9</b> Composição	95108 SINAPI	CAIXA DE GORDURA DUPLA (CAPACIDADE: 126 L), RETANGULAR, EM ALVENARIA COM BLOCOS DE CONCRETO. DIMENSÕES INTERNAS = 0,4X0,7 M. ALTURA INTERNA = 0,8 M. AF_05/2018	INHÍ - INSTALAÇÕES HIDROS SANITÁRIAS	UN	1,00000000	346,60 R\$	346,60 R\$
Composição Auxiliar	94970 SINAPI	CONCRETO FCK = 20MPa, TRAÇO 1:2:3 (CIMENTO/ AREIA MÉDIA/ BRITA 1) - PREPARO MECÂNICO COM BETONEIRA 600 L. AF_07/2016	FUES - FUNDAÇÕES E ESTRUTURAS	m³	0,05020000	320,64 R\$	16,54 R\$
Composição Auxiliar	97733 SINAPI	PEÇA RETANGULAR PRÉ-MOLDADA, VOLUME DE CONCRETO DE ATÉ 10 LITROS, TAXA DE AÇO APROXIMADA DE 30KG/M³. AF_01/2018	FUES - FUNDAÇÕES E ESTRUTURAS	m³	0,01120000	2.269,27 R\$	25,41 R\$
Composição Auxiliar	97734 SINAPI	PEÇA RETANGULAR PRÉ-MOLDADA, VOLUME DE CONCRETO DE 10 A 30 LITROS, TAXA DE AÇO APROXIMADA DE 30KG/M³. AF_01/2018	FUES - FUNDAÇÕES E ESTRUTURAS	m³	0,01680000	1.866,95 R\$	33,04 R\$
Composição Auxiliar	94097 SINAPI	PREPARO DE FUNDO DE VALA COM LARGURA MENOR QUE 1,0 M. EM LOCAL COM NÍVEL BAIXO DE INTERFERÊNCIA. AF_06/2016	MOVT - MOVIMENTO DE TERRA	m²	0,70000000	4,14 R\$	2,89 R\$
Composição Auxiliar	87316 SINAPI	ARGAMASSA TRAÇO 1:4 (EM VOLUME DE CIMENTO E AREIA GROSSA LIMPA) PARA CHAPISCO CONVENCIONAL. PREPARO MECÂNICO COM BETONEIRA 400 L. AF_08/2019	SEDI - SERVIÇOS DIVERSOS	m²	0,00190000	332,53 R\$	0,63 R\$
Composição Auxiliar	100475 SINAPI	ARGAMASSA TRAÇO 1:3 (EM VOLUME DE CIMENTO E AREIA MÉDIA LIMPA) COM ADIÇÃO DE IMPERMEABILIZANTE. PREPARO MECÂNICO COM BETONEIRA 400 L. AF_08/2019	SEDI - SERVIÇOS DIVERSOS	m²	0,10470000	498,82 R\$	52,22 R\$
Composição Auxiliar	84308 SINAPI	PEDREIRO COM ENCARGOS COMPLEMENTARES	SEDI - SERVIÇOS	H	5,51980000	11,37 R\$	0,57 R\$
Composição Auxiliar	85318 SINAPI	SERVENTE COM ENCARGOS COMPLEMENTARES	SEDI - SERVIÇOS	H	5,51980000	14,90 R\$	7,27 R\$
Insueto	00030650 SINAPI	BLOCO DE VEDAÇÃO DE CONCRETO 9 X 19 X 39 CM (CLASSE C - NBR 6136)	Material	UN	28,11750000	1,52 R\$	42,73 R\$
			MO sem L.S. =>	87,04 L.S. =>	74,54	MO com L.S. =>	74,54 R\$

21.4.1	Código Banco	Descrição	Material	Unid	Quant.	Valor Unit	Total
Composição	91786 SINAPI	(COMPOSIÇÃO REPRESENTATIVA) DO SERVIÇO DE INSTALAÇÃO TUBOS DE PVC, SOLDÁVEL, ÁGUA FRIA, DN 32 MM (INSTALADO EM RAMAL, SUB-RAMAL, RAMAL DE DISTRIBUIÇÃO OU PRUMADA), INCLUSIVE CONEXÕES, CORTES E FIXAÇÕES, PARA PREDIÇOS. AF_10/2015	INHÍ - INSTALAÇÕES HIDROS SANITÁRIAS	M	1,00000000	16,12 R\$	16,12 R\$
Composição Auxiliar	89357 SINAPI	TUBO, PVC, SOLDÁVEL, DN 32MM, INSTALADO EM RAMAL OU SUB-RAMAL DE ÁGUA - FORNECIMENTO E INSTALAÇÃO. AF_12/2014	INHÍ - INSTALAÇÕES HIDROS SANITÁRIAS	M	0,07650000	18,16 R\$	1,38 R\$
Composição Auxiliar	89403 SINAPI	TUBO, PVC, SOLDÁVEL, DN 32MM, INSTALADO EM RAMAL DE DISTRIBUIÇÃO DE ÁGUA - FORNECIMENTO E INSTALAÇÃO. AF_12/2014	INHÍ - INSTALAÇÕES HIDROS SANITÁRIAS	M	0,36700000	8,77 R\$	3,21 R\$
Composição Auxiliar	80447 SINAPI	TUBO, PVC, SOLDÁVEL, DN 32MM, INSTALADO EM PRUMADA DE ÁGUA - FORNECIMENTO E INSTALAÇÃO. AF_12/2014	INHÍ - INSTALAÇÕES HIDROS SANITÁRIAS	M	0,55650000	5,28 R\$	2,93 R\$
Composição Auxiliar	89386 SINAPI	LUVA, PVC, SOLDÁVEL, DN 32MM, INSTALADO EM RAMAL OU SUB-RAMAL DE ÁGUA - FORNECIMENTO E INSTALAÇÃO. AF_12/2014	INHÍ - INSTALAÇÕES HIDROS SANITÁRIAS	UN	0,01140000	5,29 R\$	0,06 R\$
Composição Auxiliar	89388 SINAPI	LUVA DE REDUÇÃO, PVC, SOLDÁVEL, DN 40MM X 32MM, INSTALADO EM RAMAL OU SUB-RAMAL DE ÁGUA - FORNECIMENTO E INSTALAÇÃO. AF_12/2014	INHÍ - INSTALAÇÕES HIDROS SANITÁRIAS	UN	0,08560000	6,54 R\$	0,56 R\$
Composição Auxiliar	89388 SINAPI	TE PVC, SOLDÁVEL, DN 32MM, INSTALADO EM RAMAL OU SUB-RAMAL DE ÁGUA - FORNECIMENTO E INSTALAÇÃO. AF_12/2014	INHÍ - INSTALAÇÕES HIDROS SANITÁRIAS	UN	0,28470000	10,46 R\$	2,97 R\$

00103

Rua Cláudio de Queiroz, 128 - São Francisco, CEP: 69079-080 Manaus/AM  
 Fone/Fax: 092 3663-7968 E-Mail: construtoramatrix2001@gmail.com  
 CNPJ: 04.544.085/0001-20 Insc. Estadual: Isento

CONSTRUTORA MATRIX CONSTRUÇÃO, CONSERVAÇÃO E COMÉRCIO LTDA  
CNPJ: 04.544.085/0001-20

Composição Auxiliar	89413 SINAPI	JOELHO 90 GRAUS, PVC, SOLDÁVEL, DN 32MM, INSTALADO EM RAMAL DE DISTRIBUIÇÃO DE ÁGUA - FORNECIMENTO E INSTALAÇÃO, AF_12/2014	INH - INSTALAÇÕES HIDROS SANITÁRIAS	UN	0,0559000	R\$	5,05	R\$	0,30
Composição Auxiliar	89414 SINAPI	JOELHO 45 GRAUS, PVC, SOLDÁVEL, DN 32MM, INSTALADO EM RAMAL DE DISTRIBUIÇÃO DE ÁGUA - FORNECIMENTO E INSTALAÇÃO, AF_12/2014	INH - INSTALAÇÕES HIDROS SANITÁRIAS	UN	0,0242000	R\$	6,18	R\$	0,14
Composição Auxiliar	89431 SINAPI	LUVA, PVC, SOLDÁVEL, DN 32MM, INSTALADO EM RAMAL DE DISTRIBUIÇÃO DE ÁGUA - FORNECIMENTO E INSTALAÇÃO, AF_12/2014	INH - INSTALAÇÕES HIDROS SANITÁRIAS	UN	0,0555000	R\$	3,90	R\$	0,21
Composição Auxiliar	89435 SINAPI	UNÃO, PVC, SOLDÁVEL, DN 32MM, INSTALADO EM RAMAL DE DISTRIBUIÇÃO DE ÁGUA - FORNECIMENTO E INSTALAÇÃO, AF_12/2014	INH - INSTALAÇÕES HIDROS SANITÁRIAS	UN	0,0178000	R\$	10,59	R\$	0,18
Composição Auxiliar	89438 SINAPI	ADAPTADOR CURTO COM BOLSA E ROSCA PARA REGISTRO, PVC, SOLDÁVEL, DN 32MM X 1, INSTALADO EM RAMAL DE DISTRIBUIÇÃO DE ÁGUA - FORNECIMENTO E INSTALAÇÃO, AF_12/2014	INH - INSTALAÇÕES HIDROS SANITÁRIAS	UN	0,0584000	R\$	3,75	R\$	0,21
Composição Auxiliar	89443 SINAPI	TE, PVC, SOLDÁVEL, DN 32MM, INSTALADO EM RAMAL DE DISTRIBUIÇÃO DE ÁGUA - FORNECIMENTO E INSTALAÇÃO, AF_12/2014	INH - INSTALAÇÕES HIDROS SANITÁRIAS	UN	0,0406000	R\$	7,55	R\$	0,30
Composição Auxiliar	89482 SINAPI	JOELHO 90 GRAUS, PVC, SOLDÁVEL, DN 32MM, INSTALADO EM PRUMADA DE ÁGUA - FORNECIMENTO E INSTALAÇÃO, AF_12/2014	INH - INSTALAÇÕES HIDROS SANITÁRIAS	UN	0,1564000	R\$	4,00	R\$	0,62
Composição Auxiliar	89541 SINAPI	LUVA, PVC, SOLDÁVEL, DN 32MM, INSTALADO EM PRUMADA DE ÁGUA - FORNECIMENTO E INSTALAÇÃO, AF_12/2014	INH - INSTALAÇÕES HIDROS SANITÁRIAS	UN	0,2108000	R\$	3,12	R\$	0,65
Composição Auxiliar	89553 SINAPI	ADAPTADOR CURTO COM BOLSA E ROSCA PARA REGISTRO, PVC, SOLDÁVEL, DN 32MM X 1, INSTALADO EM PRUMADA DE ÁGUA - FORNECIMENTO E INSTALAÇÃO, AF_12/2014	INH - INSTALAÇÕES HIDROS SANITÁRIAS	UN	0,0585000	R\$	3,07	R\$	0,30
Composição Auxiliar	89562 SINAPI	LUVA DE REDUÇÃO, PVC, SOLDÁVEL, DN 40MM X 32MM, INSTALADO EM PRUMADA DE ÁGUA - FORNECIMENTO E INSTALAÇÃO, AF_12/2014	INH - INSTALAÇÕES HIDROS SANITÁRIAS	UN	0,0258000	R\$	4,98	R\$	0,12
Composição Auxiliar	89620 SINAPI	TE, PVC, SOLDÁVEL, DN 32MM, INSTALADO EM PRUMADA DE ÁGUA - FORNECIMENTO E INSTALAÇÃO, AF_12/2014	INH - INSTALAÇÕES HIDROS SANITÁRIAS	UN	0,1312000	R\$	16,15	R\$	0,90
Composição Auxiliar	89622 SINAPI	FORNECIMENTO E INSTALAÇÃO, AF_12/2014	INH - INSTALAÇÕES HIDROS SANITÁRIAS	UN	0,0641000	R\$	7,20	R\$	0,46
Composição Auxiliar	89624 SINAPI	PRUMADA DE ÁGUA - FORNECIMENTO E INSTALAÇÃO, AF_12/2014	INH - INSTALAÇÕES HIDROS SANITÁRIAS	UN	0,0152000	R\$	10,18	R\$	0,15
Composição Auxiliar	90436 SINAPI	FURO EM ALVENARIA PARA DIÂMETROS MENORES OU IGUAIS A 40 MM, AF_05/2015	INH - INSTALAÇÕES HIDROS SANITÁRIAS	UN	0,0106000	R\$	9,42	R\$	0,09
Composição Auxiliar	90439 SINAPI	FURO EM CONCRETO PARA DIÂMETROS MENORES OU IGUAIS A 40 MM, AF_05/2015	INH - INSTALAÇÕES HIDROS SANITÁRIAS	UN	0,0030000	R\$	48,03	R\$	0,14
Composição Auxiliar	90443 SINAPI	RASGO EM ALVENARIA PARA RAMAIS/ DISTRIBUIÇÃO COM DIÂMETROS MENORES OU IGUAIS A 40 MM, AF_05/2015	INH - INSTALAÇÕES HIDROS SANITÁRIAS	M	0,0150000	R\$	8,56	R\$	0,12
Composição Auxiliar	90453 SINAPI	PASSANTE TIPO TUBO DE DIÂMETRO MENOR OU IGUAL A 40 MM, FIXADO EM LAJE, AF_05/2015	INH - INSTALAÇÕES HIDROS SANITÁRIAS	UN	0,0412000	R\$	1,04	R\$	0,06
Composição Auxiliar	90466 SINAPI	CHUMBAMENTO LINEAR EM ALVENARIA PARA RAMAIS/DISTRIBUIÇÃO COM DIÂMETROS MENORES OU IGUAIS A 40 MM, AF_05/2015	INH - INSTALAÇÕES HIDROS SANITÁRIAS	M	0,0150000	R\$	8,74	R\$	0,13
Composição Auxiliar	91180 SINAPI	CHUMBAMENTO PONTUAL EM PASSAGEM DE TUBO COM DIÂMETRO MENOR OU IGUAL A 40 MM, AF_05/2015	INH - INSTALAÇÕES HIDROS SANITÁRIAS	UN	0,0091000	R\$	3,37	R\$	0,03
				MO sem LS =>	3,01	LS =>	2,58	MO com LS =>	5,59

21.4.2 Código Banco Descrição Tipo Und Quant. Valor Unit Total

Rua Clarindo de Queiroz, 128 - São Francisco, CEP: 69079-080 Manaus/AM  
Fone/Fax: 092 3663-7966 E-Mail: construtoramatrix2001@gmail.com  
CNPJ: 04.544.085/0001-20 Insc. Estadual: Isento



CONSTRUTORA MATRIX CONSTRUÇÃO, CONSERVAÇÃO E COMÉRCIO LTDA  
CNPJ: 04.544.085/0001-20

Composição	81704 SINAPI	(COMPOSIÇÃO REPRESENTATIVA) DO SERVIÇO DE INST. TUBO PVC, SÉRIE N, ESGOTO PREDIAL, DN 75 MM (INST. EM RAMAL DE DESCARGA, RAMAL DE ESG. SANITÁRIO, PRUMADA DE ESG. SANITÁRIO OU VENTILAÇÃO), INCL. CONEXÕES, CORTES E FIXAÇÕES, P/ PREDIOS. AF_10/2015	M	1.0000000	R\$	21,16	R\$	21,16
Composição Auxiliar	89713 SINAPI	TUBO PVC, SÉRIE NORMAL, ESGOTO PREDIAL, DN 75 MM, FORNECIDO E INSTALADO EM RAMAL DE DESCARGA OU RAMAL DE ESGOTO SANITÁRIO, HIDROS SANITÁRIAS AF_12/2014	M	0,1099000	R\$	24,96	R\$	2,74
Composição Auxiliar	89709 SINAPI	TUBO PVC, SÉRIE NORMAL, ESGOTO PREDIAL, DN 75 MM, FORNECIDO E INSTALADO EM PRUMADA DE ESGOTO SANITÁRIO OU VENTILAÇÃO, HIDROS SANITÁRIAS AF_12/2014	M	0,8901000	R\$	9,81	R\$	8,73
Composição Auxiliar	89737 SINAPI	JOELHO 90 GRAUS, PVC, SÉRIE NORMAL, ESGOTO PREDIAL, DN 75 MM, JUNTA ELÁSTICA, FORNECIDO E INSTALADO EM RAMAL DE DESCARGA OU RAMAL DE ESGOTO SANITÁRIO, AF_12/2014	UN	0,0835000	R\$	10,31	R\$	0,65
Composição Auxiliar	89739 SINAPI	JOELHO 45 GRAUS, PVC, SÉRIE NORMAL, ESGOTO PREDIAL, DN 75 MM, JUNTA ELÁSTICA, FORNECIDO E INSTALADO EM RAMAL DE DESCARGA OU RAMAL DE ESGOTO SANITÁRIO, AF_12/2014	UN	0,0721000	R\$	10,68	R\$	0,77
Composição Auxiliar	89774 SINAPI	LUVA SIMPLES, PVC, SÉRIE NORMAL, ESGOTO PREDIAL, DN 75 MM, JUNTA ELÁSTICA, FORNECIDO E INSTALADO EM RAMAL DE DESCARGA OU RAMAL DE ESGOTO SANITÁRIO, AF_12/2014	UN	0,0422000	R\$	8,04	R\$	0,33
Composição Auxiliar	89796 SINAPI	RAMAL DE ESGOTO SANITÁRIO, AF_12/2014	UN	0,1104000	R\$	17,19	R\$	0,36
Composição Auxiliar	89795 SINAPI	JUNÇÃO SIMPLES, PVC, SÉRIE NORMAL, ESGOTO PREDIAL, DN 75 X 75 MM, JUNTA ELÁSTICA, FORNECIDO E INSTALADO EM RAMAL DE DESCARGA OU RAMAL DE ESGOTO SANITÁRIO, AF_12/2014	UN	0,0276000	R\$	11,11	R\$	0,60
Composição Auxiliar	89806 SINAPI	JOELHO 45 GRAUS, PVC, SÉRIE NORMAL, ESGOTO PREDIAL, DN 75 MM, JUNTA ELÁSTICA, FORNECIDO E INSTALADO EM PRUMADA DE ESGOTO SANITÁRIO OU VENTILAÇÃO, AF_12/2014	UN	0,0242000	R\$	7,31	R\$	0,17
Composição Auxiliar	89807 SINAPI	CURVA CURTA 90 GRAUS, PVC, SÉRIE NORMAL, ESGOTO PREDIAL, DN 75 MM, JUNTA ELÁSTICA, FORNECIDO E INSTALADO EM PRUMADA DE ESGOTO SANITÁRIO OU VENTILAÇÃO, AF_12/2014	UN	0,0065000	R\$	12,38	R\$	0,08
Composição Auxiliar	89817 SINAPI	LUVA SIMPLES, PVC, SÉRIE NORMAL, ESGOTO PREDIAL, DN 75 MM, JUNTA ELÁSTICA, FORNECIDO E INSTALADO EM PRUMADA DE ESGOTO SANITÁRIO OU VENTILAÇÃO, AF_12/2014	UN	0,2329000	R\$	5,92	R\$	1,37
Composição Auxiliar	89829 SINAPI	TE, PVC, SÉRIE NORMAL, ESGOTO PREDIAL, DN 75 X 75 MM, JUNTA ELÁSTICA, FORNECIDO E INSTALADO EM PRUMADA DE ESGOTO SANITÁRIO OU VENTILAÇÃO, AF_12/2014	UN	0,0389000	R\$	12,94	R\$	0,51
Composição Auxiliar	89830 SINAPI	JUNÇÃO SIMPLES, PVC, SÉRIE NORMAL, ESGOTO PREDIAL, DN 75 X 75 MM, JUNTA ELÁSTICA, FORNECIDO E INSTALADO EM PRUMADA DE ESGOTO SANITÁRIO OU VENTILAÇÃO, AF_12/2014	UN	0,1260000	R\$	13,98	R\$	1,76
Composição Auxiliar	90437 SINAPI	FURO EM ALVENARIA PARA DIÂMETROS MAIORES QUE 40 MM E MENORES QUE IGUAIS A 75 MM, AF_05/2015	UN	0,0984000	R\$	22,89	R\$	2,25
Composição Auxiliar	90454 SINAPI	PASSANTE TIPO TUBO DE DIÂMETRO MAIORES QUE 40 MM E MENORES QUE IGUAIS A 75 MM, FIXADO EM LAJE, AF_05/2015	UN	0,1661000	R\$	2,81	R\$	0,46

Rua Clarindo de Queiroz, 128 - São Francisco, CEP 69079-080 Manaus/AM  
Fone/Fax: 092 3663-7966 E-Mail: construtoramatrix2001@gmail.com  
CNPJ: 04.544.085/0001-20 Insc. Estadual: Isento

**CONSTRUTORA MATRIX CONSTRUÇÃO, CONSERVAÇÃO E COMÉRCIO LTDA**  
CNPJ: 04.544.085/0001-20

Composição Auxiliar	91186 SINAPI	FIXAÇÃO DE TUBOS HORIZONTAIS DE PVC, CPVC OU COBRE DIÂMETROS MAIORES QUE 40 MM E MENORES OU IGUAIS A 75 MM COM ABRAÇADEIRA METÁLICA FLEXÍVEL 18 MM, FIXADA DIRETAMENTE NA LAJE. AF_05/2015	M	6,0382000	R\$	3,78	R\$	0,14
Composição Auxiliar	91191 SINAPI	CHUMBAMENTO PONTUAL EM PASSAGEM DE TUBO COM DIÂMETROS ENTRE 40 MM E 75 MM. AF_05/2015	UN	0,0884000	R\$	3,57	R\$	0,35
		MO sem LS =>	LS =>	3,92	MO com LS =>	R\$		7,29

21.4.3	Código Banco	Descrição	Typo	Und	Quant.	Valor Unit	Total
Composição	89401 SINAPI	CAIXA SIFONADA PVC, DN 150 X 185 X 75 MM, FORNECIDA E INSTALADA EM RAMAIS DE ENCAMINHAMENTO DE ÁGUA PLUVIAL. AF_12/2014	INHI - INSTALAÇÕES HIDROS SANITARIAS	UN	1,00000000	R\$ 37,96	R\$ 37,96
Composição Auxiliar	88246 SINAPI	AUXILIAR DE ENCAMINHAMENTO DO BOMBEIRO HIDRÁULICO COM ENCARGOS COMPLEMENTARES	SEDI - SERVIÇOS DIVERSOS	H	0,21000000	R\$ 13,30	R\$ 2,79
Composição Auxiliar	88267 SINAPI	ENCANADOR OU BOMBEIRO HIDRÁULICO COM ENCARGOS COMPLEMENTARES	SEDI - SERVIÇOS DIVERSOS	H	0,21000000	R\$ 17,01	R\$ 3,57
Insunio	00000122 SINAPI	ADESIVO PLÁSTICO PARA PVC, FRASCO COM 850 GR	Material	UN	0,01480000	R\$ 34,32	R\$ 0,50
Insunio	00000298 SINAPI	ANEL BORRACHA DN 75 MM, PARA TUBO SERIE REFORCADA ESGOTO PREDIAL	Material	UN	1,00000000	R\$ 1,81	R\$ 1,81
Insunio	00011714 SINAPI	CAIXA SIFONADA PVC, 150 X 185 X 75 MM, COM GRELHA QUADRADA BRANCA	Material	UN	1,00000000	R\$ 28,42	R\$ 28,42
Insunio	00033838 SINAPI	LIXA D'ÁGUA EM FOLHA, GRAO 100	Material	UN	0,03650000	R\$ 1,07	R\$ 0,03
Insunio	00020076 SINAPI	PASTA LUBRIFICANTE PARA TUBOS E CONEXÕES COM JUNTA ELÁSTICA (USO EM PVC, AÇO, POLIETILENO E OUTROS) (DE "400" G)	Material	UN	0,03000000	R\$ 12,58	R\$ 0,37
Insunio	00020083 SINAPI	SOLUÇÃO LIMPADORA PARA PVC, FRASCO COM 1000 CM3	Material	UN	0,02250000	R\$ 29,60	R\$ 0,67
		MO sem LS =>	MO sem LS =>	2,44	LS =>		4,54

21.4.4	Código Banco	Descrição	Und	Quant.	Valor Unit	Total
Composição	90443 SINAPI	RASGO EM ALVENARIA PARA RAMAIS/ DISTRIBUIÇÃO COM DIÂMETROS MENORES OU IGUAIS A 40 MM. AF_05/2015	M	1,0000000	R\$ 8,56	R\$ 8,56
Composição Auxiliar	88246 SINAPI	AUXILIAR DE ENCAMINHAMENTO OU BOMBEIRO HIDRÁULICO COM ENCARGOS COMPLEMENTARES	H	0,0790000	R\$ 13,30	R\$ 0,93
Composição Auxiliar	88267 SINAPI	ENCANADOR OU BOMBEIRO HIDRÁULICO COM ENCARGOS COMPLEMENTARES	H	0,4490000	R\$ 17,01	R\$ 7,63
		MO sem LS =>	3,38	LS =>	MO com LS =>	R\$ 6,31

21.4.5	Código Banco	Descrição	Und	Quant.	Valor Unit	Total
Composição	72135 SINAPI	ABERTURA/FECHAMENTO RASGO ALVENARIA PARA TUBOS, FECHAMENTO COM ARGAMASSA TRACO 1:1:6 (CIMENTO, CAL E AREIA)	M	1,0000000	R\$ 4,66	R\$ 4,66
Composição Auxiliar	87367 SINAPI	ARGAMASSA TRACO 1:1:6 (EM VOLUME DE CIMENTO, CAL E AREIA MÉDIA ÚMIDA) PARA EMBOÇO/MASSA ÚNICA/ASSENTAMENTO DE ALVENARIA DE VEDAÇÃO, PREPARO MANUAL. AF_08/2019	m³	0,8020000	R\$ 544,54	R\$ 1,08
Composição Auxiliar	88309 SINAPI	PEDREIRO COM ENCARGOS COMPLEMENTARES	H	0,0050000	R\$ 17,37	R\$ 0,08
Composição Auxiliar	88316 SINAPI	SERVENTE COM ENCARGOS COMPLEMENTARES	H	0,2500000	R\$ 14,00	R\$ 3,50
		MO sem LS =>	1,40	1	MO com LS =>	R\$ 2,61

Rua Clarindo de Queiroz, 128 - São Francisco, CEP: 59079-080 Manaus/AM  
Fone/Fax: 092 3663-7966 E-Mail: construtoramatrix2001@gmail.com  
CNPJ: 04.544.085/0001-20 Insc. Estadual Isento

CONSTRUTORA MATRIX CONSTRUÇÃO, CONSERVAÇÃO E COMÉRCIO LTDA  
CNPJ: 04.544.085/0001-20

21.5.1	Código Banco	Descrição	Tipo	Und	Quant.	Valor Unit	Total
Composição	91701 SINAPI	(COMPOSIÇÃO REPRESENTATIVA) DO SERVIÇO DE INSTALAÇÃO DE TUBOS DE PVC, SÉRIE R, ÁGUA PLUVIAL, DN 150 MM (INSTALADO EM CONDUTORES VERTICAIS), INCLUSIVE CONEXÕES, CORTES E FIXAÇÕES, PARA PRÉDIOS. AF_10/2015	INH - INSTALAÇÕES HIDROSANITÁRIAS	M	1,0000000	R\$ 41,26	R\$ 41,26
Composição Auxiliar	89580 SINAPI	TUBO PVC, SÉRIE R, ÁGUA PLUVIAL, DN 150 MM, FORNECIDO E INSTALADO EM CONDUTORES VERTICAIS DE ÁGUAS PLUVIAIS. AF_12/2014	INH - INSTALAÇÕES HIDROSANITÁRIAS	M	1,0000000	R\$ 38,66	R\$ 38,66
Composição Auxiliar	89590 SINAPI	JOELHO 90 GRAUS, PVC, SÉRIE R, ÁGUA PLUVIAL, DN 150 MM, JUNTA ELÁSTICA, FORNECIDO E INSTALADO EM CONDUTORES VERTICAIS DE ÁGUAS PLUVIAIS. AF_12/2014	INH - INSTALAÇÕES HIDROSANITÁRIAS	UN	0,0041000	R\$ 57,72	R\$ 0,23
Composição Auxiliar	89591 SINAPI	JOELHO 45 GRAUS, PVC, SÉRIE R, ÁGUA PLUVIAL, DN 150 MM, JUNTA ELÁSTICA, FORNECIDO E INSTALADO EM CONDUTORES VERTICAIS DE ÁGUAS PLUVIAIS. AF_12/2014	INH - INSTALAÇÕES HIDROSANITÁRIAS	UN	0,0061000	R\$ 47,81	R\$ 0,24
Composição Auxiliar	89677 SINAPI	LUVA SIMPLES, PVC, SÉRIE R, ÁGUA PLUVIAL, DN 150 MM, JUNTA ELÁSTICA, FORNECIDO E INSTALADO EM CONDUTORES VERTICAIS DE ÁGUAS PLUVIAIS. AF_12/2014	INH - INSTALAÇÕES HIDROSANITÁRIAS	UN	0,0626000	R\$ 30,07	R\$ 1,88
Composição Auxiliar	90438 SINAPI	FURO EM ALVENARIA PARA DIÂMETROS MAIORES QUE 75 MM. AF_05/2015	INH - INSTALAÇÕES HIDROSANITÁRIAS	UN	0,0021000	R\$ 32,81	R\$ 0,06
Composição Auxiliar	91167 SINAPI	FIXAÇÃO DE TUBOS HORIZONTAIS DE PVC, CPVC OU COBRE DIÂMETROS MAIORES QUE 75 MM COM ABRACADEIRA METÁLICA FLEXÍVEL 18 MM, FIXADA DIRETAMENTE NA LAJE. AF_06/2015	INH - INSTALAÇÕES HIDROSANITÁRIAS	M	0,0433000	R\$ 4,39	R\$ 0,19
		MO sem LS => 2,27 LS => 1,95 MO com LS => 1,1					4,22

21.5.2	Código Banco	Descrição	Tipo	Und	Quant.	Valor Unit	Total
Composição	73932/001 SINAPI	GRADE DE FERRO EM BARRA CHATA 3/16"	ESQV -	m²	1,0000000	R\$ 260,15	R\$ 260,15
Composição Auxiliar	88631 SINAPI	ARGAMASSA TRAÇO 1:4 (EM VOLUME DE CIMENTO E AREIA MÉDIA ÚMIDA), PREPARO MANUAL. AF_08/2016	SEDI - SERVIÇOS DIVERSOS	m³	0,0040000	R\$ 403,11	R\$ 1,61
Composição Auxiliar	88315 SINAPI	SERRALHEIRO COM ENCARGOS COMPLEMENTARES	SEDI - SERVIÇOS	H	1,5000000	R\$ 17,26	R\$ 25,89
Composição Auxiliar	88316 SINAPI	SERVENTE COM ENCARGOS COMPLEMENTARES	SEDI - SERVIÇOS	H	1,6000000	R\$ 14,00	R\$ 22,40
Insumo	00000545 SINAPI	BARRA DE FERRO RETANGULAR, BARRA CHATA (QUALQUER DIMENSÃO)	Material	KG	42,0000000	R\$ 4,71	R\$ 197,82
Insumo	00000567 SINAPI	CANTONEIRA FERRO GALVANIZADO DE ABAS IGUAIS, 1" X 1/8" (L X E), 1,20KG/M	Material	M	2,0000000	R\$ 6,20	R\$ 12,40
		MO sem LS => 18,42 LS => 15,84 MO com LS => 1,1					34,26

21.5.3	Código Banco	Descrição	Tipo	Und	Quant.	Valor Unit	Total
Composição	TRE - 0142 Próprio	EXECUÇÃO DE CANALETA DE CONCRETO SIMPLES MOLDADA IN LOCO SOBRE TERRENO NATURAL, SEÇÃO TRANSVERSAL "V", LARGURA 20CM, ALTURA CENTRAL 10CM, ESPESSURA 10CM	SEDI - SERVIÇOS DIVERSOS	M	1,0000000	R\$ 59,50	R\$ 59,50
Composição Auxiliar	83358 SINAPI	ESCAVAÇÃO MANUAL DE VALA COM PROFUNDIDADE MENOR OU IGUAL A 1,30 M. AF_03/2016	MOVT - MOVIMENTO DE TERRA	m²	0,0600000	R\$ 55,36	R\$ 4,98
Composição Auxiliar	94097 SINAPI	PREPARO DE FUNDO DE VALA COM LARGURA MENOR QUE 1,5 M, EM LOCAL COM NÍVEL BAIXO DE INTERFERÊNCIA. AF_06/2016	MOVT - MOVIMENTO DE TERRA	m³	0,3000000	R\$ 4,14	R\$ 1,24

Rua Clarindo de Queiroz, 128 - São Francisco, CEP: 89079-080 Manaus/AM  
Fone/Fax: 092 3663-7966 E-Mail: construtoramatrix2001@gmail.com  
CNPJ: 04.544.085/0001-20 Insc. Estadual Isento

**CONSTRUTORA MATRIX CONSTRUÇÃO, CONSERVAÇÃO E COMÉRCIO LTDA**  
CNPJ: 04.544.085/0001-20

Composição Auxiliar	94864 SINAPI	CONCRETO FCK = 20MPa, TRACO 1:2,7:3 (CIMENTO) AREIA MÉDIA/ BRITA II - PREPARO MECÂNICO COM BETONEIRA 400 L AF_072016	m³	0,0300000	R\$	309,37	R\$	13,23
Composição Auxiliar	86309 SINAPI	PEDREIRO COM ENCARGOS COMPLEMENTARES	H	1,5000000	R\$	17,37	R\$	26,05
Composição Auxiliar	86316 SINAPI	SERVENTE COM ENCARGOS COMPLEMENTARES	H	1,0000000	R\$	14,00	R\$	14,00
		MO sem LS =>	16,57	LS =>				
				15,97	MO com LS =>			34,54

21.5.4	Código Banco	Descrição	Tipo	Und	Quant.	Valor Unit	Valor Unit	Total
Composição	72285 SINAPI	CAIXA DE AREIA 40X40X40CM EM ALVENARIA - EXECUÇÃO	INH - INSTALAÇÕES	UN	1,0000000	R\$	70,38	R\$ 70,38
Composição Auxiliar	86309 SINAPI	PEDREIRO COM ENCARGOS COMPLEMENTARES	SEDI - SERVIÇOS	H	0,9800000	R\$	17,37	R\$ 17,02
Composição Auxiliar	86316 SINAPI	SERVENTE COM ENCARGOS COMPLEMENTARES	SEDI - SERVIÇOS	H	2,0700000	R\$	14,00	R\$ 28,98
Insumo	00000370 SINAPI	AREIA MÉDIA - POSTO JAZIDA/FORNECEDOR (RETRADO NA JAZIDA, SEM TRANSPORTE)	Material	m³	0,1100000	R\$	63,32	R\$ 6,96
Insumo	00007271 SINAPI	BLOCO CERAMICO (ALVENARIA DE VEDACAO), 8 FUROS, DE 9 X 19 X 19 CM	Material	UN	20,0000000	R\$	0,45	R\$ 9,00
Insumo	00001382 SINAPI	CIMENTO PORTLAND POZOLANICO CP IV-32	Material	50KG	0,4100000	R\$	25,80	R\$ 10,58
Insumo	00004721 SINAPI	PEDRA BRITADA N. 1 (9,5 a 19 MM) POSTO PEDREIRA/FORNECEDOR, SEM FRETE	Material	m³	0,0310000	R\$	76,82	R\$ 2,44
		MO sem LS =>	17,14	LS =>				
				14,76	MO com LS =>			31,82

21.5.5	Código Banco	Descrição	Tipo	Und	Quant.	Valor Unit	Valor Unit	Total
Composição	73532/001 SINAPI	GRADE DE FERRO EM BARRA CHATA 3/16"	ESQV -	m²	1,0000000	R\$	260,15	R\$ 260,15
Composição Auxiliar	86311 SINAPI	ARGAMASSA TRACO 1:4 (EM VOLUME DE CIMENTO E AREIA MÉDIA) (MMA), PREPARO MANUAL AF_082016	SEDI - SERVIÇOS	m³	0,0040000	R\$	403,11	R\$ 1,61
Composição Auxiliar	86315 SINAPI	SERRALHEIRO COM ENCARGOS COMPLEMENTARES	DIVERSOS	H	1,5000000	R\$	17,28	R\$ 25,92
Composição Auxiliar	86316 SINAPI	SERVENTE COM ENCARGOS COMPLEMENTARES	SEDI - SERVIÇOS	H	1,0000000	R\$	14,00	R\$ 14,00
Insumo	00000546 SINAPI	BARRA DE FERRO RETANGULAR, BARRA CHATA (QUALQUER DIMENSÃO)	Material	KG	42,0000000	R\$	4,71	R\$ 197,52
Insumo	00000547 SINAPI	CANTONEIRA FERRO GALVANIZADO DE ABAS IGUAIS, 1" X 1/8" (L X E), 1,20KG/M	Material	M	2,0000000	R\$	6,20	R\$ 12,40
		MO sem LS =>	18,42	LS =>				
				15,84	MO com LS =>			34,20

22.1.1	Código Banco	Descrição	Tipo	Und	Quant.	Valor Unit	Valor Unit	Total
Composição	98308 SINAPI	TOMADA PARA TELEFONE RJ11 - FORNECIMENTO E INSTALAÇÃO. AF_112019	INES - INSTALAÇÕES ESPECIAIS	UN	1,0000000	R\$	18,19	R\$ 18,19
Composição Auxiliar	86247 SINAPI	AUXILIAR DE ELETRICISTA COM ENCARGOS COMPLEMENTARES	SEDI - SERVIÇOS	H	0,2062000	R\$	16,27	R\$ 3,35
Composição Auxiliar	86254 SINAPI	ELETRICISTA COM ENCARGOS COMPLEMENTARES	SEDI - SERVIÇOS	H	0,2062000	R\$	21,17	R\$ 4,36
Insumo	00035062 SINAPI	TOMADA RJ11, 2 FIOS, CONJUNTO MONTADO PARA EMBUTIR 4" X 2" (PLACA + SUPORTE + MÓDULO)	Material	UN	1,0000000	R\$	10,45	R\$ 10,45
		MO sem LS =>	3,11	LS =>				
				2,67	MO com LS =>			5,78

22.1.2	Código Banco	Descrição	Tipo	Und	Quant.	Valor Unit	Valor Unit	Total
Composição	91941 SINAPI	CAIXA RETANGULAR 4" X 2" BAIXA (0,30 M DO PISO), PVC, INSTALADA EM PAREDE - FORNECIMENTO E INSTALAÇÃO. AF_122015	INEL - INSTALAÇÃO ELÉTRICA/ELETRIFICA	UN	1,0000000	R\$	7,23	R\$ 7,23

Rua Cláudio de Queiroz, 128 - São Francisco, CEP: 69079-060 Manaus/AM  
Fone/Fax: 092 3663-7966 E-Mail: construtoramatrix2001@gmail.com  
CNPJ: 04.544.085/0001-20 Insc. Estadual Isento

*Ver*

*re*



CONSTRUTORA MATRIX CONSTRUÇÃO, CONSERVAÇÃO E COMÉRCIO LTDA  
CNPJ: 04.544.085/0001-20

Composição Auxiliar	88629 SINAPI	AFRIMASSA TRAÇO 1:3 (EM VOLUME DE CIMENTO E AREIA MÉDIA) PREPARO MANUAL AF_08/2015	m³	0,0009000	R\$	453,35	R\$	0,40
Composição Auxiliar	88247 SINAPI	AUXILIAR DE ELETRICISTA COM ENCARGOS COMPLEMENTARES	H	0,1450000	R\$	16,27	R\$	2,35
Composição Auxiliar	88264 SINAPI	ELETRICISTA COM ENCARGOS COMPLEMENTARES	H	0,1450000	R\$	21,17	R\$	3,06
Insumo	00001872 SINAPI	CAIXA DE PASSAGEM EM PVC, DE 4" X 2", PARA ELETRODUTO FLEXÍVEL CORRUGADO	UN	1,0000000	R\$	1,42	R\$	1,42
		MO sem LS =>	2,23	LS =>			MO com LS =>	4,14

22.1.3		Código Banco	Descrição	Tipo	Und	Quant.	Valor Unit	Total
Composição	Composição	98288 SINAPI	CABO TELEFÔNICO CCI-50 2 PARES, SEM BLINDAGEM, INSTALADO EM DISTRIBUIÇÃO DE EDIFICAÇÃO INSTITUCIONAL - FORNECIMENTO E INSTALAÇÃO, AF_11/2019	INES - INSTALAÇÕES ESPECIAIS	M	1,0000000	R\$ 1,24	R\$ 1,24
		88247 SINAPI	AUXILIAR DE ELETRICISTA COM ENCARGOS COMPLEMENTARES	SEDI - SERVIÇOS	H	0,0176000	R\$ 16,27	R\$ 0,28
Composição	Composição	88264 SINAPI	ELETRICISTA COM ENCARGOS COMPLEMENTARES	SEDI - SERVIÇOS	H	0,0176000	R\$ 21,17	R\$ 0,37
		00011902 SINAPI	CABO TELEFÔNICO CCI 50, 2 PARES, USO INTERNO, SEM BLINDAGEM	Material	M	1,0500000	R\$ 0,57	R\$ 0,59
Insuano				MO sem LS =>	0,26	LS =>	MO com LS =>	R\$ 0,49

22.1.4		Código Banco	Descrição	Tipo	Und	Quant.	Valor Unit	Total
Composição		91871 SINAPI	ELETRODUTO RÍGIDO ROSCÁVEL, PVC, DN 25 MM (3/4") PARA CIRCUITOS TERMINAIS, INSTALADO EM PAREDE - FORNECIMENTO E INSTALAÇÃO, AF_12/2015	INEL - INSTALAÇÃO ELÉTRICA/ELETRIFICAÇÃO E ILUMINAÇÃO	M	1,0000000	R\$ 8,40	R\$ 8,40
	Composição Auxiliar	88247 SINAPI	AUXILIAR DE ELETRICISTA COM ENCARGOS COMPLEMENTARES	SEDI - SERVIÇOS	H	0,1700000	R\$ 16,27	R\$ 2,76
Composição Auxiliar		88264 SINAPI	ELETRICISTA COM ENCARGOS COMPLEMENTARES	SEDI - SERVIÇOS	H	0,1700000	R\$ 21,17	R\$ 3,59
Insusna		00002674 SINAPI	ELETRODUTO DE PVC RÍGIDO ROSCÁVEL DE 3/4", SEM LUVA	Material	M	1,8170000	R\$ 2,02	R\$ 3,67
			MO sem LS =>		2,56	LS =>	MO com LS =>	4,77

Código Banco	Descrição	Tipo	Und	Quant.	Valor Unit	Total
91914 SINAPI	CURVA 90 GRAUS PARA ELETRODUTO, PVC, ROSCÁVEL, DN 25 MM (3/4"), PARA CIRCUITOS TERMINAIS, INSTALADA EM PAREDE - FORNECIMENTO E INSTALAÇÃO, AF_12/2015	INEL - INSTALAÇÃO ELÉTRICA/ELETRIFICAÇÃO E ILUMINAÇÃO	UN	1,0000000	R\$ 10,58	R\$ 10,58
98247 SINAPI	AUXILIAR DE ELETRICISTA COM ENCARGOS COMPLEMENTARES	SEDI - SERVIÇOS	H	0,2390000	R\$ 16,27	R\$ 3,88
88264 SINAPI	ELETRICISTA COM ENCARGOS COMPLEMENTARES	SEDI - SERVIÇOS	H	0,2390000	R\$ 21,17	R\$ 5,05
00001879 SINAPI	CURVA 90 GRAUS, LONGA, DE PVC RÍGIDO ROSCÁVEL, DE 3/4", PARA ELETRODUTO	Material	UN	1,0000000	R\$ 1,65	R\$ 1,65

Código Banco	Descrição	Tipo	Und	Quant.	Valor Unit	Valor Unit	Total
91875 SINAPI	LUVA PARA ELETRODUTO, PVC, ROSCÁVEL, DN 25 MM (3/4"), PARA CIRCUITOS TERMINAIS, INSTALADA EM FORRO - FORNECIMENTO E INSTALAÇÃO, AF_12/2015	INEL - INSTALAÇÃO ELÉTRICA/ELETRIFICAÇÃO E ILUMINAÇÃO	UN	1,0000000	R\$	4,72	R\$ 4,72
88247 SINAPI	AUXILIAR DE ELETRICISTA COM ENCARGOS COMPLEMENTARES	SEDI - SERVIÇOS	H	0,1070000	R\$	16,27	R\$ 1,74
88264 SINAPI	ELETRICISTA COM ENCARGOS COMPLEMENTARES	SEDI - SERVIÇOS	H	0,1070000	R\$	21,17	R\$ 2,26
00001891 SINAPI	LUVA EM PVC RÍGIDO ROSCÁVEL, DE 3/4", PARA ELETRODUTO	Material	UN	1,0000000	R\$	0,72	R\$ 0,72

Rua Cláudio de Queiroz, 128 - São Francisco, CEP: 69079-080 Manaus/AM  
Fone/Fax: 092 3663-7966 E-Mail: construtoramatrix2001@gmail.com  
CNPJ: 04.544.085/0001-20 Insc. Estadual Isento

Car  
to

CONSTRUTORA MATRIX CONSTRUÇÃO, CONSERVAÇÃO E COMÉRCIO LTDA  
CNPJ: 04.544.085/0001-20

		MO sem LS =>	1,61	LS =>	1,28	MO com LS =>	R\$	3,00
22.1.7	Composição	Código Banco	Descrição	Tipo	Und	Quant.	Valor Unit	Total
		100551 SINAPI	QUADRO DE DISTRIBUIÇÃO PARA TELEFONE N.3. 40X40X12CM EM CHAPA METÁLICA, DE EMBUTIR, SEM ACESSÓRIOS, PADRÃO TELEBRAS, FORNECIMENTO E INSTALAÇÃO. AF_11/2019	INEL - INSTALAÇÕES ESPECIAIS	UN	1,0000000	R\$ 108,74	R\$ 108,74
Composição Auxiliar		87307 SINAPI	ARGAMASSA TRACO 1:1:6 (EM VOLUME DE CIMENTO, CAL E AREIA MÉDIA) PARA EMBOCOMASSA UNICA/ASSENTAMENTO DE ALVENARIA DE DIVERSOS VEDAÇÃO, PREPARO MANUAL. AF_08/2019	SEDI - SERVIÇOS	m²	0,0140000	R\$ 544,54	R\$ 7,62
Composição Auxiliar		88247 SINAPI	AUXILIAR DE ELETRICISTA COM ENCARGOS COMPLEMENTARES	SEDI - SERVIÇOS	H	0,9650000	R\$ 16,27	R\$ 15,70
Composição Auxiliar		88264 SINAPI	ELETRICISTA COM ENCARGOS COMPLEMENTARES	SEDI - SERVIÇOS	H	0,9650000	R\$ 21,17	R\$ 20,42
Insunio		00011251 SINAPI	CAIXA DE PASSAGEM LUZ / TELEFONIA, DE EMBUTIR, EM CHAPA DE AÇO GALVANIZADO, DIMENSÕES 40 X 40 X 12" CM (PADRÃO CONCESSIONÁRIA LOCAL)	Material	UN	1,0000000	R\$ 65,90	R\$ 65,00
		MO sem LS =>		15,36	LS =>	13,20	MO com LS =>	R\$ 28,56

22.2.1	Composição	Código Banco	Descrição	Tipo	Und	Quant.	Valor Unit	Total
		LUC - 27 Próprio	ELETROCALHA METÁLICA PERFURADA BASE E LATERAL, TIPO U, 150 x 100 x 3000MM - FORNECIMENTO E INSTALAÇÃO	INEL - INSTALAÇÃO ELETROCALHA ELETROCALHA	M	1,000,000	R\$ 32,33	R\$ 32,33
Composição Auxiliar		88264 SINAPI	ELETRICISTA COM ENCARGOS COMPLEMENTARES	SEDI - SERVIÇOS	H	0,1330000	R\$ 21,17	R\$ 2,81
Composição Auxiliar		88316 SINAPI	SERVELENTE COM ENCARGOS COMPLEMENTARES	SEDI - SERVIÇOS	H	0,1330000	R\$ 14,00	R\$ 1,86
Insunio		00010002_1 Próprio	ELETROCALHA METÁLICA PERFURADA BASE E LATERAL, TIPO U, 150 x 100MM	Material	M	1,0600000	R\$ 17,03	R\$ 18,12
Insunio		00000003_1 Próprio	EMENDA DE ELETROCALHA METÁLICA PERFURADA BASE E LATERAL, TIPO U, 150 x 100 x 3000MM	Material	UN	0,3333000	R\$ 5,50	R\$ 1,83
Insunio		00000004_1 Próprio	PARAFUSO DE LENTILHA 5/16" x 3/4" PARA ELETROCALHA	Material	UN	2,6700000	R\$ 0,25	R\$ 0,66
Insunio		00039998 SINAPI	VERGALHAO ZINCADO ROSCA TOTAL 1/4" (6,3 MM)	Material	M	1,0000000	R\$ 1,59	R\$ 1,59
Insunio		00011033 SINAPI	SUPORTE PARA CALHA DE 150 MM EM FERRO GALVANIZADO	Material	UN	1,0000000	R\$ 4,86	R\$ 4,86
		MO sem LS =>		1,34	LS =>	1,59	MO com LS =>	R\$ 3,43

22.2.2	Composição	Código Banco	Descrição	Tipo	Und	Quant.	Valor Unit	Total
		91871 SINAPI	ELETRODUTO RÍGIDO ROSCÁVEL, PVC, DN 25 MM (3/4"), PARA CIRCUITOS TERMINAIS, INSTALADO EM PAREDE - FORNECIMENTO E INSTALAÇÃO, AF_12/2015	INEL - INSTALAÇÃO ELETROCALHA ELETROCALHA	M	1,0000000	R\$ 8,40	R\$ 8,40
Composição Auxiliar		88247 SINAPI	AUXILIAR DE ELETRICISTA COM ENCARGOS COMPLEMENTARES	SEDI - SERVIÇOS	H	0,1700000	R\$ 16,27	R\$ 2,76
Composição Auxiliar		88264 SINAPI	ELETRICISTA COM ENCARGOS COMPLEMENTARES	SEDI - SERVIÇOS	H	0,1700000	R\$ 21,17	R\$ 3,59
Insunio		00002874 SINAPI	ELETRODUTO DE PVC RÍGIDO ROSCÁVEL DE 3/4" SEM LUVA	Material	M	1,0170000	R\$ 2,02	R\$ 2,05
		MO sem LS =>		2,56	LS =>	3,21	MO com LS =>	R\$ 4,77

22.2.3	Composição	Código Banco	Descrição	Tipo	Und	Quant.	Valor Unit	Total
		91914 SINAPI	CURVA 90 GRAUS PARA ELETRODUTO, PVC, ROSCÁVEL, DN 25 MM (3/4"), PARA CIRCUITOS TERMINAIS, INSTALADA EM PAREDE - FORNECIMENTO E INSTALAÇÃO, AF_12/2015	INEL - INSTALAÇÃO ELETROCALHA ELETROCALHA	UN	1,0000000	R\$ 10,58	R\$ 10,58
Composição Auxiliar		88247 SINAPI	AUXILIAR DE ELETRICISTA COM ENCARGOS COMPLEMENTARES	SEDI - SERVIÇOS	H	0,2360000	R\$ 16,27	R\$ 3,83

Rua Cláudio de Queiroz, 128 - São Francisco, CEP: 69079-080 Manaus/AM  
Fone/Fax: 092 3663-7966 E-Mail: construtoramatrix2001@gmail.com  
CNPJ: 04.544.085/0001-20 Insc. Estadual: Isento

**CONSTRUTORA MATRIX CONSTRUÇÃO, CONSERVAÇÃO E COMÉRCIO LTDA**  
CNPJ: 04.544.085/0001-20

Composição Auxiliar	88264 SINAPI	ELETRICISTA COM ENCARGOS COMPLEMENTARES	SEDI - SERVIÇOS	H		R\$	21,17	R\$	5,05
Insumo	00001879 SINAPI	CURVA 90 GRAUS, LONGA, DE PVC RÍGIDO ROSCÁVEL DE 3/4", PARA ELETRODUTO	MATERIAL	UN		R\$	1,65	R\$	1,65
			MO sem LS =>	3,61	LS =>			MO com LS =>	6,71

22.2.4	Código Banco	Descrição	Tipo	Und	Quant.	Valor Unit	Total
Composição	91884 SINAPI	LUA PARA ELETRODUTO, PVC, ROSCÁVEL, DN 25 MM (3/4"), PARA CIRCUITOS TERMINAIS, INSTALADA EM PAREDE - FORNECIMENTO E INSTALAÇÃO, AF_12/2015	INEL - INSTALAÇÃO ELETTRICAELETRIFICAÇÃO E ILUMINAÇÃO	UN	1,0000000	R\$ 8,66	R\$ 8,66
Composição Auxiliar	88267 SINAPI	AUXILIAR DE ELETRICISTA COM ENCARGOS COMPLEMENTARES	SEDI - SERVIÇOS	H	0,1590000	R\$ 16,27	R\$ 2,58
Composição Auxiliar	88264 SINAPI	ELETRICISTA COM ENCARGOS COMPLEMENTARES	SEDI - SERVIÇOS	H	0,1590000	R\$ 21,17	R\$ 3,36
Insumo	00001891 SINAPI	LUA EM PVC RÍGIDO ROSCÁVEL, DE 3/4", PARA ELETRODUTO	MATERIAL	UN	1,0000000	R\$ 0,72	R\$ 0,72
			MO sem LS =>	2,40	LS =>		
			MO com LS =>	2,06	MO com LS =>		R\$ 4,46

22.2.5	Código Banco	Descrição	Tipo	Und	Quant.	Valor Unit	Total
Composição	TRE - 0023 Próprio	PONTO DE TOMADA LÓGICA EM PAREDE, INCLUINDO TOMADA RJ45, CAIXA, ELETRODUTO CORRUGADO PVC FLEXÍVEL 1/2", CABO UTP CAT. 6, RASGO, QUEBRA E CHUMBAMENTO	INEL - INSTALAÇÃO ELETTRICAELETRIFICAÇÃO E ILUMINAÇÃO	PT	1,0000000	R\$ 123,52	R\$ 123,52
Composição Auxiliar	90447 SINAPI	RASGO, QUEBRA E CHUMBAMENTO	INHI - INSTALAÇÕES	M	2,2000000	R\$ 5,12	R\$ 11,26
Composição Auxiliar	90456 SINAPI	OU IGUAIS A 40 MM, AF_05/2015	HIHOS SANITÁRIOS	UN	1,0000000	R\$ 2,74	R\$ 2,74
Composição Auxiliar	90465 SINAPI	QUEBRA EM ALVENARIA PARA ELETRODUTOS COM DIÂMETROS MENORES OU IGUAIS A 40 MM, AF_05/2015	HIHOS SANITÁRIOS	M	2,2000000	R\$ 8,74	R\$ 19,22
Composição Auxiliar	91834 SINAPI	CHUMBAMENTO LINEAR EM ALVENARIA PARA RAMA/REDISTRIBUIÇÃO COM DIÂMETROS MENORES OU IGUAIS A 40 MM, AF_05/2015	INEL - INSTALAÇÃO ELETTRICAELETRIFICAÇÃO E ILUMINAÇÃO	M	2,0000000	R\$ 5,53	R\$ 11,06
Composição	91854 SINAPI	ELETRODUTO FLEXÍVEL CORRUGADO, PVC, DN 25 MM (3/4"), PARA CIRCUITOS TERMINAIS, INSTALADO EM PAREDE - FORNECIMENTO E INSTALAÇÃO, AF_12/2015	INEL - INSTALAÇÃO ELETTRICAELETRIFICAÇÃO E ILUMINAÇÃO	M	2,2000000	R\$ 6,45	R\$ 14,18
Composição Auxiliar	91840 SINAPI	CAIXA RETANGULAR 4" X 2" MÉDIA (1,30 M DO PISO), PVC, INSTALADA EM PAREDE - FORNECIMENTO E INSTALAÇÃO, AF_12/2015	INEL - INSTALAÇÃO ELETTRICAELETRIFICAÇÃO E ILUMINAÇÃO	UN	1,0000000	R\$ 11,05	R\$ 11,05
Composição Auxiliar	98297 SINAPI	CABO ELETRÔNICO CATEGORIA 6, INSTALADO EM EDIFICAÇÃO INSTITUCIONAL - FORNECIMENTO E INSTALAÇÃO, AF_11/2015	INES - INSTALAÇÕES ESPECIAIS	M	20,0000000	R\$ 1,39	R\$ 27,80
Composição Auxiliar	98307 SINAPI	TOMADA DE REDE RJ45 - FORNECIMENTO E INSTALAÇÃO, AF_11/2015	INES - INSTALAÇÕES ESPECIAIS	UN	1,0000000	R\$ 26,20	R\$ 26,20
			MO sem LS =>	28,53	LS =>		
			MO com LS =>	24,53	MO com LS =>		R\$ 53,06

22.2.6	Código Banco	Descrição	Tipo	Und	Quant.	Valor Unit	Total
Composição	LUC - 35 Próprio	Fornecimento e instalação de canaleta sistema "X" 50 x 20mm com tampa (Referência: 062015-SBC)	INES - INSTALAÇÕES ESPECIAIS	M	1,0000000	R\$ 49,53	R\$ 49,53
Composição Auxiliar	88264 SINAPI	ELETRICISTA COM ENCARGOS COMPLEMENTARES	SEDI - SERVIÇOS	H	0,5480000	R\$ 21,17	R\$ 11,71
Composição Auxiliar	88247 SINAPI	AUXILIAR DE ELETRICISTA COM ENCARGOS COMPLEMENTARES	SEDI - SERVIÇOS	H	0,5290000	R\$ 16,27	R\$ 8,62
Insumo	00000006_1 Próprio	CANAleta PLÁSTICA 50 X 20mm COM DIVISÓRIA E TAMPA	MATERIAL	M	1,0500000	R\$ 24,47	R\$ 25,69
			MO sem LS =>	9,66	LS =>		
			MO com LS =>	8,31	MO com LS =>		R\$ 17,97

Rua Cláudio de Queiroz, 128 - São Francisco CEP: 69079-080 Manaus/AM  
Fone/Fax: 092 3683-7966 E-Mail: construtoramatrix2001@gmail.com  
CNPJ: 04.544.085/0001-20 Insc. Estadual: Isento

CONSTRUTORA MATRIX CONSTRUÇÃO, CONSERVAÇÃO E COMÉRCIO LTDA  
CNPJ: 04.544.085/0001-20

22.2.7	Composição	Código Banco	Descrição	Und	Quant.	Valor Unit	Total
		TRE - 0089 Próprio	MINI - RACK DE PAREDE EM CHAPA METÁLICA 19" - 9U x 470MM, PORTA COM VISOR EM VIDRO OU ACRÍLICO - FORNECIMENTO E INSTALAÇÃO	UN	1,0000000	R\$ 748,90	R\$ 748,90
	Composição Auxiliar	88264 SINAPI	ELETRICISTA COM ENCARGOS COMPLEMENTARES	H	2,0000000	R\$ 21,17	R\$ 42,34
	Composição Auxiliar	88247 SINAPI	AUXILIAR DE ELETRICISTA COM ENCARGOS COMPLEMENTARES	H	2,0000000	R\$ 16,27	R\$ 32,54
	Insumo	MAT.TRE - 028 Próprio	MINI - RACK EM CHAPA METÁLICA 19" - 9U x 470MM (PORTA COM VISOR DE VIDRO OU ACRÍLICO)	PC	1,0000000	R\$ 675,02	R\$ 675,02
			MO sem LS => 30,20 LS => 25,98 MO com LS => R\$ 56,16				
22.3.1	Composição	Código Banco	Descrição	Und	Quant.	Valor Unit	Total
		93008 SINAPI	ELETRODUTO RÍGIDO ROSCÁVEL, PVC, DN 50 MM (1 1/2") - FORNECIMENTO E INSTALAÇÃO, AF_12/2015	M	1,0000000	R\$ 9,26	R\$ 9,26
	Composição Auxiliar	88247 SINAPI	AUXILIAR DE ELETRICISTA COM ENCARGOS COMPLEMENTARES	H	0,1120000	R\$ 16,27	R\$ 1,82
	Composição Auxiliar	88264 SINAPI	ELETRICISTA COM ENCARGOS COMPLEMENTARES	H	0,1120000	R\$ 21,17	R\$ 2,37
	Insumo	00002680 SINAPI	ELETRODUTO DE PVC RÍGIDO ROSCÁVEL DE 1 1/2", SEM LUNA	M	1,0000000	R\$ 4,61	R\$ 5,07
			MO sem LS => 1,88 LS => 1,45 MO com LS => R\$ 3,13				
22.3.2	Composição	Código Banco	Descrição	Und	Quant.	Valor Unit	Total
		93018 SINAPI	CURVA 90 GRAUS PARA ELETRODUTO, PVC, ROSCÁVEL, DN 50 MM (1 1/2") - FORNECIMENTO E INSTALAÇÃO, AF_12/2015	UN	1,0000000	R\$ 15,70	R\$ 15,70
	Composição Auxiliar	88247 SINAPI	AUXILIAR DE ELETRICISTA COM ENCARGOS COMPLEMENTARES	H	0,3360000	R\$ 16,27	R\$ 5,46
	Composição Auxiliar	88264 SINAPI	ELETRICISTA COM ENCARGOS COMPLEMENTARES	H	0,3360000	R\$ 21,17	R\$ 7,11
	Insumo	00001575 SINAPI	CURVA 90 GRAUS, LONGA, DE PVC RÍGIDO ROSCÁVEL, DE 1 1/2", PARA ELETRODUTO	UN	1,0000000	R\$ 3,72	R\$ 3,72
			MO sem LS => 5,07 LS => 4,36 MO com LS => R\$ 9,43				
22.3.3	Composição	Código Banco	Descrição	Und	Quant.	Valor Unit	Total
		89593 SINAPI	LUNA COM ROSCA, PVC, SOLDÁVEL, DN 50MM X 1 1/2, INSTALADO EM PRUMADA DE ÁGUA - FORNECIMENTO E INSTALAÇÃO, AF_12/2014	UN	1,0000000	R\$ 16,44	R\$ 16,44
	Composição Auxiliar	88248 SINAPI	AUXILIAR DE ENCANADOR OU BOMBEIRO HIDRÁULICO COM ENCARGOS COMPLEMENTARES	H	0,0720000	R\$ 13,30	R\$ 0,95
	Composição Auxiliar	88267 SINAPI	ENCANADOR OU BOMBEIRO HIDRÁULICO COM ENCARGOS COMPLEMENTARES	H	0,0720000	R\$ 17,01	R\$ 1,22
	Insumo	00000122 SINAPI	ADESIVO PLÁSTICO PARA PVC, FRASCO COM 850 GR	UN	0,0180000	R\$ 34,32	R\$ 0,61
	Insumo	00003883 SINAPI	LIXA D'ÁGUA EM FOHA, GRAU 100	UN	0,0240000	R\$ 1,07	R\$ 0,02
	Insumo	00003871 SINAPI	LUNA SOLDÁVEL COM ROSCA, PVC, 50 MM X 1 1/2", PARA ÁGUA FRIA	UN	1,0000000	R\$ 12,99	R\$ 12,99
			PREDIAL				
	Insumo	00002083 SINAPI	SOLUÇÃO LIMPADORA PARA PVC, FRASCO COM 1000 CM3	UN	0,0220000	R\$ 29,80	R\$ 0,65
			MO sem LS => 0,83 LS => 0,72 MO com LS => R\$ 1,55				
22.3.4	Composição	Código Banco	Descrição	Und	Quant.	Valor Unit	Total

Rua Clarindo de Queiroz, 128 - São Francisco, CEP: 69079-080 Manaus/AM  
Fone/Fax: 092 3663-7966 E-Mail: construtoramatrix2001@gmail.com  
CNPJ: 04.544.085/0001-20 Insc. Estadual Isento

00112



**CONSTRUTORA MATRIX CONSTRUÇÃO, CONSERVAÇÃO E COMÉRCIO LTDA**  
CNPJ: 04.544.085/0001-20

Composição	91924 SINAPI	CABO DE COBRE FLEXÍVEL ISOLADO, 1,5 MM², ANTI-CHAMA 450/750 V, PARA CIRCUITOS TERMINAIS - FORNECIMENTO E INSTALAÇÃO, AF_12/2015	M	1,0000000	R\$	1,67	R\$	1,67
Composição Auxiliar	88247 SINAPI	AUXILIAR DE ELETRICISTA COM ENCARGOS COMPLEMENTARES	H	0,0240000	R\$	16,27	R\$	0,39
Composição Auxiliar	88264 SINAPI	ELETRICISTA COM ENCARGOS COMPLEMENTARES	H	0,0240000	R\$	21,17	R\$	0,50
Insumo	0001013 SINAPI	CABO DE COBRE, FLEXÍVEL, CLASSE 4 OU 5, ISOLACAO EM PVCIA, ANTI-CHAMA BVF-B, 1 CONDUTOR, 450/750 V, SECAO NOMINAL 1,5 MM²	M	1,1900000	R\$	0,65	R\$	0,77
Insumo	00021127 SINAPI	FITA ISOLANTE ADESIVA ANTICHAMA, USO ATE 750 V, EM ROLO DE 19 MM X 5 M	UN	0,0080000	R\$	2,17	R\$	0,01
		MO sem LS =>	0,35	LS =>		MO com LS =>		0,66
<b>23.1</b>	<b>Código Banco</b>	<b>Descrição</b>	<b>Tipo</b>	<b>Quant.</b>	<b>Valor Unit</b>	<b>Valor Unit</b>	<b>Total</b>	
Composição	95547 SINAPI	SABONETEIRA PLASTICA TIPO DISPENSER PARA SABONETE LIQUIDO COM RESERVATORIO 800 A 1500 ML, INCLUSO FIXAÇÃO, AF_01/2020	UN	1,0000000	R\$	53,87	R\$	53,87
Composição Auxiliar	88267 SINAPI	ENCANADOR OU BOMBEIRO HIDRÁULICO COM ENCARGOS COMPLEMENTARES	H	0,3162000	R\$	17,01	R\$	5,37
Composição Auxiliar	88316 SINAPI	SERVENTE COM ENCARGOS COMPLEMENTARES	H	0,0999000	R\$	14,00	R\$	1,39
Insumo	00011758 SINAPI	SABONETEIRA PLASTICA TIPO DISPENSER PARA SABONETE LIQUIDO COM RESERVATORIO 800 A 1500 ML	UN	1,0000000	R\$	47,11	R\$	47,11
		MO sem LS =>	2,65	LS =>		MO com LS =>		4,83
<b>23.2</b>	<b>Código Banco</b>	<b>Descrição</b>	<b>Tipo</b>	<b>Quant.</b>	<b>Valor Unit</b>	<b>Valor Unit</b>	<b>Total</b>	
Composição	88571 SINAPI	SABONETEIRA DE SOBREPOR (FIXADA NA PAREDE), TIPO COINCHA, EM AÇO INOXIDÁVEL - FORNECIMENTO E INSTALAÇÃO	UN	1,0000000	R\$	35,83	R\$	35,83
Composição Auxiliar	88245 SINAPI	AUXILIAR DE ENCANADOR OU BOMBEIRO HIDRÁULICO COM ENCARGOS COMPLEMENTARES	H	0,5000000	R\$	12,30	R\$	6,15
Composição Auxiliar	88367 SINAPI	ENCANADOR OU BOMBEIRO HIDRÁULICO COM ENCARGOS COMPLEMENTARES	H	0,5000000	R\$	17,01	R\$	8,50
Insumo	00011757 SINAPI	SABONETEIRA DE PAREDE EM METAL CROMADO	UN	1,0000000	R\$	20,88	R\$	20,88
		MO sem LS =>	5,82	LS =>		MO com LS =>		10,82
<b>23.3</b>	<b>Código Banco</b>	<b>Descrição</b>	<b>Tipo</b>	<b>Quant.</b>	<b>Valor Unit</b>	<b>Valor Unit</b>	<b>Total</b>	
Composição	95543 SINAPI	PORTA TOALHA BANHO EM METAL CROMADO, TIPO BARRA, INCLUSO FIXAÇÃO, AF_01/2020	UN	1,0000000	R\$	38,77	R\$	38,77
Composição Auxiliar	88267 SINAPI	ENCANADOR OU BOMBEIRO HIDRÁULICO COM ENCARGOS COMPLEMENTARES	H	0,6323000	R\$	17,01	R\$	10,75
Composição Auxiliar	88316 SINAPI	SERVENTE COM ENCARGOS COMPLEMENTARES	H	0,19992000	R\$	14,00	R\$	2,78
Insumo	00021102 SINAPI	PORTA TOALHA BANHO EM METAL CROMADO, TIPO BARRA	UN	1,0000000	R\$	25,24	R\$	25,24
		MO sem LS =>	5,31	LS =>		MO com LS =>		9,88
<b>23.4</b>	<b>Código Banco</b>	<b>Descrição</b>	<b>Tipo</b>	<b>Quant.</b>	<b>Valor Unit</b>	<b>Valor Unit</b>	<b>Total</b>	
Composição	95542 SINAPI	PORTA TOALHA ROSTO EM METAL CROMADO, TIPO ARGOLA, INCLUSO FIXAÇÃO, AF_01/2020	UN	1,0000000	R\$	22,97	R\$	22,97

Rua Cleandro de Queiroz, 128 - São Francisco. CEP: 69079-060 Manaus/AM  
Fone/Fax: 092 3663-7966 E-Mail: construtoramatrix2001@gmail.com  
CNPJ: 04.544.085/0001-20 Insc. Estadual Isento

CONSTRUTORA MATRIX CONSTRUÇÃO, CONSERVAÇÃO E COMÉRCIO LTDA  
CNPJ: 04.544.085/0001-20

Composição Auxiliar	88267 SINAPI	ENCANADOR OU BOMBEIRO HIDRÁULICO COM ENCARGOS COMPLEMENTARES	SEDI - SERVIÇOS DIVERSOS	H	0,3162000	R\$	17,01	R\$	5,37
Composição Auxiliar	88316 SINAPI	SERVENTE COM ENCARGOS COMPLEMENTARES	SEDI - SERVIÇOS	H	0,0996000	R\$	14,00	R\$	1,39
Insumo	00021101 SINAPI	PORTA TOALHA ROSTO EM METAL CROMADO, TIPO ARGOLA	Material	UN	1,0000000	R\$	16,21	R\$	16,21
			MO sem LS =>	2,65	LS =>		MO com LS =>	R\$	4,93

23.5		Código Banco	Descrição	Tipo	Und	Quant.	Valor Unit	Total
Composição		95544 SINAPI	PAPELEIRA DE PAREDE EM METAL CROMADO SEM TAMPA, INCLUIDO FIXAÇÃO AF 01/2020	INH - INSTALAÇÕES HIDROS SANITÁRIAS	UN	1,0000000	R\$ 27,07	R\$ 27,97
Composição Auxiliar		88267 SINAPI	ENCANADOR OU BOMBEIRO HIDRÁULICO COM ENCARGOS COMPLEMENTARES	SEDI - SERVIÇOS DIVERSOS	H	0,3162000	R\$ 17,01	R\$ 5,37
Composição Auxiliar		88316 SINAPI	SERVENTE COM ENCARGOS COMPLEMENTARES	SEDI - SERVIÇOS	H	0,0996000	R\$ 14,00	R\$ 1,39
Insumo		00011103 SINAPI	PAPELEIRA DE PAREDE EM METAL CROMADO SEM TAMPA	Material	UN	1,0000000	R\$ 21,21	R\$ 21,21
				MO sem LS =>	2,65	LS =>	MO com LS =>	R\$ 4,93

23.6	Código Banco	Descrição	Tipo	Und	Quant.	Valor Unit	Total
Composição	100860 SINAPI	CHUVEIRO ELÉTRICO COMUM CORPO PLÁSTICO, TIPO DUCHA FORNECIMENTO E INSTALAÇÃO, AF 01/2020	INH - INSTALAÇÕES HIDROS SANITÁRIAS	UN	1,0000000	R\$ 59,89	R\$ 59,89
Composição Auxiliar	88267 SINAPI	ENCANADOR OU BOMBEIRO HIDRÁULICO COM ENCARGOS COMPLEMENTARES	SEDI - SERVIÇOS DIVERSOS	H	0,4461000	R\$ 17,01	R\$ 7,59
Composição Auxiliar	88316 SINAPI	SERVENTE COM ENCARGOS COMPLEMENTARES	SEDI - SERVIÇOS	H	0,1407000	R\$ 14,06	R\$ 1,98
Insunio	00001368 SINAPI	CHUVEIRO COMUM EM PLASTICO BRANCO, COM CANO, 3 TEMPERATURAS, 5500 W (110/220 V)	Material	UN	1,0000000	R\$ 50,31	R\$ 50,31
Insunio	00003146 SINAPI	FITA VEDA ROSCA EM ROLOS DE 18 MM X 10 M (L X C)	Material	UN	0,0210000	R\$ 1,82	R\$ 0,03
			MO sem LS ==	3,75	LS ==	MO com LS ==	R\$ 6,53

23.7	Código Banco	Descrição	Tipo	Und	Quant.	Valor Unit	Total
Composição	LUC - 26 Próprio	Ducha higiênica com registro metálico de 1/2" (8211-ORSE como referência)	INH - INSTALAÇÕES	UN	1,0000000	R\$ 77,09	R\$ 77,09
Composição Auxiliar	88267 SINAPI	ENCANADOR OU BOMBEIRO HIDRÁULICO COM ENCARGOS COMPLEMENTARES	SEDI - SERVIÇOS DIVERSOS	H	0,5000000	R\$ 17,01	R\$ 8,50
Insumo	00001370 SINAPI	DUCHA HIGIÊNICA PLÁSTICA COM REGISTRO METÁLICO 1/2"	Material	UN	1,0000000	R\$ 65,52	R\$ 65,52
Insumo	00003146 SINAPI	FITA VEDA ROSCA EM ROLOS DE 18 MM X 10 M (L X C)	Material	UN	0,0420000	R\$ 1,82	R\$ 0,07
			MO sem LS ==>	3,41	LS ==>	MO com LS ==>	R\$ 6,34

23.8	Composição	Código Banco	Descrição	Tipo	Und	Quant.	Valor Unit	Total
		14125002 SINAPI	ESPELHO CRISTAL ESPESURA 4MM, COM MOLDURA EM ALUMÍNIO E COMPENSADO 8MM PLASTIFICADO COLADO	ESQV - ESQUADRIAS/FERRAG	m²	1,0000000	R\$	508,39
		88239 SINAPI	AJUDANTE DE CARPinteIRO COM ENCARGOS COMPLEMENTARES	SEDI - SERVIÇOS	H	1,8000000	R\$	26,28
		88325 SINAPI	VIDRACEIRO COM ENCARGOS COMPLEMENTARES	SEDI - SERVIÇOS	H	1,8000000	R\$	34,18
		00007334 SINAPI	ADITIVO ADESIVO LÍQUIDO PARA ARGAMASSAS DE REVESTIMENTOS CIMENTÍCIOS	Material	L	0,1800000	R\$	1,17
		00000587 SINAPI	CANTONEIRA ALUMÍNIO ABAS DESIGUAIS 1" X 3/4" E = 1/8"	Material	KG	1,5400000	R\$	32,41
		00001360 SINAPI	CHAPA DE MADEIRA COMPENSADA NAVAL (COM COLA FENOLICA), E = 6 MM, DE 1,60 X 2,20" M	Material	m²	1,0500000	R\$	23,92

Rua Cláudio de Queiroz, 126 - São Francisco, CEP: 69079-060 Manaus/AM  
Fone/Fax: 092 3663-7966 E-Mail: construtoramatrix2001@gmail.com  
CNPJ: 04.544.085/0001-20 Insc. Estadual: Isento

CONSTRUTORA MATRIX CONSTRUÇÃO, CONSERVAÇÃO E COMÉRCIO LTDA  
CNPJ: 04.544.085/0001-20

Insunio	00011180 SINAPI	ESPELHO CRISTAL E = 4 MM	Material	m²	1 000 000	R\$	390,43	R\$	390,43
			MO sem LS =>	23,31	LS =>	MO com LS =>		R\$	43,73
<b>23.9</b>	<b>Código Banco</b>	<b>Descrição</b>	<b>Tipo</b>	<b>Und</b>	<b>Quant.</b>	<b>Valor Unit</b>	<b>Total</b>		
Composição	8888 SINAPI	VASO SANITÁRIO SIFONADO COM CAIXA ACOPLADA LOUÇA BRANCA - FORNECIMENTO E INSTALAÇÃO. AF_01/2020	INHI - INSTALAÇÕES HIDROS SANITÁRIAS	UN	1,0000000	R\$ 277,51	R\$ 277,51		
Composição Auxiliar	88267 SINAPI	ENCANADOR OU BOMBEIRO HIDRÁULICO COM ENCARGOS COMPLEMENTARES	SEDI - SERVIÇOS DIVERSOS	H	0,7791000	R\$ 17,01	R\$ 13,25		
Composição Auxiliar	88316 SINAPI	SERVENTE COM ENCARGOS COMPLEMENTARES	SEDI - SERVIÇOS	H	0,4384000	R\$ 14,00	R\$ 6,13		
Insunio	00011422 SINAPI	BACIA SANITÁRIA (VASO) COM CAIXA ACOPLADA, DE LOUÇA BRANCA	Material	UN	1,0000000	R\$ 226,89	R\$ 226,89		
Insunio	00004384 SINAPI	PARAFUSO NIQUELADO COM ACABAMENTO CROMADO PARA FIXAR PEÇA SANITÁRIA, INCLUI PORCA CEGA, ARRUELA E BUCHA DE NYLON TAMANHO 8-10	Material	UN	2,0000000	R\$ 12,27	R\$ 24,54		
Insunio	00037329 SINAPI	REJUNTE EPOXI BRANCO	Material	KG	0,0681000	R\$ 59,86	R\$ 6,27		
Insunio	00006138 SINAPI	VEDAÇÃO PVC 100 MM, PARA SAÍDA VASO SANITÁRIO	Material	UN	1,0000000	R\$ 1,43	R\$ 1,43		
			MO sem LS =>	7,52	LS =>	MO com LS =>		R\$	13,96

<b>23.10</b>	<b>Código Banco</b>	<b>Descrição</b>	<b>Tipo</b>	<b>Und</b>	<b>Quant.</b>	<b>Valor Unit</b>	<b>Total</b>		
Composição	100649 SINAPI	ASSENTO SANITÁRIO CONVENCIONAL - FORNECIMENTO E INSTALAÇÃO. AF_01/2020	INHI - INSTALAÇÕES HIDROS SANITÁRIAS	UN	1,0000000	R\$ 22,70	R\$ 22,70		
Composição Auxiliar	88267 SINAPI	ENCANADOR OU BOMBEIRO HIDRÁULICO COM ENCARGOS COMPLEMENTARES	SEDI - SERVIÇOS DIVERSOS	H	0,1536000	R\$ 17,01	R\$ 2,61		
Composição Auxiliar	88316 SINAPI	SERVENTE COM ENCARGOS COMPLEMENTARES	SEDI - SERVIÇOS	H	0,0484000	R\$ 14,00	R\$ 0,67		
Insunio	00000377 SINAPI	ASSENTO SANITÁRIO DE PLÁSTICO, TIPO CONVENCIONAL	Material	UN	1,0000000	R\$ 19,42	R\$ 19,42		
			MO sem LS =>	1,29	LS =>	MO com LS =>		R\$	2,30

<b>23.11</b>	<b>Código Banco</b>	<b>Descrição</b>	<b>Tipo</b>	<b>Und</b>	<b>Quant.</b>	<b>Valor Unit</b>	<b>Total</b>		
Composição	8888 SINAPI	ENGATE FLEXÍVEL EM PLÁSTICO BRANCO, 1/2 X 40CM - FORNECIMENTO E INSTALAÇÃO. AF_01/2020	INHI - INSTALAÇÕES HIDROS SANITÁRIAS	UN	1,0000000	R\$ 8,34	R\$ 8,34		
Composição Auxiliar	88267 SINAPI	ENCANADOR OU BOMBEIRO HIDRÁULICO COM ENCARGOS COMPLEMENTARES	SEDI - SERVIÇOS DIVERSOS	H	0,1525000	R\$ 17,01	R\$ 2,59		
Composição Auxiliar	88316 SINAPI	SERVENTE COM ENCARGOS COMPLEMENTARES	SEDI - SERVIÇOS	H	0,0481000	R\$ 14,00	R\$ 0,67		
Insunio	00011081 SINAPI	ENGATE/RABICHO FLEXÍVEL PLÁSTICO (PVC OU ABS) BRANCO 1/2" X 40 CM	Material	UN	1,0000000	R\$ 5,05	R\$ 5,05		
Insunio	00003146 SINAPI	FITA VEDA ROSCA EM ROLOS DE 18 MM X 10 M (L X C)	Material	UN	0,0210000	R\$ 1,82	R\$ 0,03		
			MO sem LS =>	1,28	LS =>	MO com LS =>		R\$	2,38

<b>23.12</b>	<b>Código Banco</b>	<b>Descrição</b>	<b>Tipo</b>	<b>Und</b>	<b>Quant.</b>	<b>Valor Unit</b>	<b>Total</b>		
Composição	LUC - 50 Próprio	VASO SANITÁRIO SIFONADO COM CAIXA ACOPLADA SEM FURO FRONTAL PARA PCD, A=440MM, EM LOUÇA BRANCA, COM ASSENTO - FORNECIMENTO E INSTALAÇÃO (Ref. 95471-SINAPI)	INHI - INSTALAÇÕES HIDROS SANITÁRIAS	UN	1,0000000	R\$ 895,01	R\$ 895,01		
Composição Auxiliar	88267 SINAPI	ENCANADOR OU BOMBEIRO HIDRÁULICO COM ENCARGOS COMPLEMENTARES	SEDI - SERVIÇOS DIVERSOS	H	0,7600000	R\$ 17,01	R\$ 13,26		
Composição Auxiliar	88316 SINAPI	SERVENTE COM ENCARGOS COMPLEMENTARES	SEDI - SERVIÇOS	H	0,4401000	R\$ 14,00	R\$ 6,16		

Rua Clarindo de Queiroz, 126 - São Francisco, CEP: 69079-080 Manaus/AM  
Fone/Fax: 092 3663-7966 E-Mail: construtoramatrix2001@gmail.com  
CNPJ: 04.544.085/0001-20 Insc. Estadual Isento

**CONSTRUTORA MATRIX CONSTRUÇÃO, CONSERVAÇÃO E COMÉRCIO LTDA**  
CNPJ: 04.544.085/0001-20

Insunio	00004354 SINAPI	PARAFUSO NIQUELADO COM ACABAMENTO CROMADO PARA FIXAR PEÇA SANITÁRIA, INCLUI PORCA CEGA, ARRUELA E BUCHA DE NYLON TAMANHO S-10	UN	2.0000000	R\$	12,27	R\$	24,54	
Insunio	000006138 SINAPI	VEDACAO PVC, 100 MM, PARA SAIDA VASO SANITARIO	UN	1.0000000	R\$	1,43	R\$	1,43	
Insunio	00037329 SINAPI	REJUNTE EPOXI BRANCO	KG	0,1469000	R\$	59,85	R\$	8,79	
Insunio	0000000027_1 Proprio	BACIA COM CAIXA ACOPLADA BRANCA PARA PCD, MARCA: DECA, MODELO: VOGUE PLUS CONFORTO P.515	UN	1.0000000	R\$	730,24	R\$	730,24	
Insunio	0000000026_1 Proprio	ASSENTO PLÁSTICO BRANCO MARCA: DECA, MODELO: AP.50, PARA BACIA COM CAIXA ACOPLADA PARA PCD, VOGUE PLUS CONFORTO P.515	UN	1.0000000	R\$	110,59	R\$	110,59	
				MO sem LS =>	7,54	LS =>	6,48	MO com LS =>	14,02

23.13	Código Banco	Descrição	Type	Und	Quant.	Valor Unit	Total
Composição	100868 SINAPI	BARRA DE APOIO RETA, EM AÇO INOX POLIDO, COMPRIMENTO 80 CM FIXADA NA PAREDE - FORNECIMENTO E INSTALAÇÃO, AF_01/2020	INH - INSTALAÇÕES HIDROS SANITÁRIAS	UN	1.0000000	R\$ 193,25	R\$ 193,25
Composição Auxiliar	88267 SINAPI	ENCANADOR OU BOMBEIRO HIDRÁULICO COM ENCARGOS COMPLEMENTARES	SEDI - SERVIÇOS DIVERSOS	H	0.9485000	R\$ 17,01	R\$ 16,13
Composição Auxiliar	88316 SINAPI	SERVENTE COM ENCARGOS COMPLEMENTARES	SEDI - SERVIÇOS DIVERSOS	H	0.2758000	R\$ 14,00	R\$ 4,16
Insunio	00036051 SINAPI	BARRA DE APOIO RETA, EM AÇO INOX POLIDO, COMPRIMENTO 80CM, DIAMETRO MÍNIMO 3 CM	Material	UN	1.0000000	R\$ 118,34	R\$ 118,34
Insunio	00004351 SINAPI	PARAFUSO NIQUELADO 3 1/2" COM ACABAMENTO CROMADO PARA FIXAR PEÇA SANITÁRIA, INCLUI PORCA CEGA, ARRUELA E BUCHA DE NYLON. TAMANHO S-8	Material	UN	6.0000000	R\$ 9,10	R\$ 54,60
				MO sem LS =>	7.97	LS =>	
				MO com LS =>	8.85		14.82

23.14	Código Banco	Descrição	Tipo	Und	Quant.	Valor Unit	Total
Composição	100864 SINAPI	BARRA DE APOIO EM "L", EM AÇO INOX POLIDO 80 X 80 CM, FIXADA NA PAREDE - FORNECIMENTO E INSTALAÇÃO, AF_01/2020	INH - INSTALAÇÕES HIDROS SANITÁRIAS	UN	1,0000000	R\$ 372,38	R\$ 372,38
Composição Auxiliar	88267 SINAPI	ENCANADOR OU BOMBEIRO HIDRÁULICO COM ENCARGOS COMPLEMENTARES	SEDI - SERVIÇOS DIVERSOS	H	1,4228000	R\$ 17,01	R\$ 24,20
Composição Auxiliar	88316 SINAPI	SERVENTE COM ENCARGOS COMPLEMENTARES	SEDI - SERVIÇOS DIVERSOS	H	0,4483000	R\$ 14,00	R\$ 6,27
Insunio	00036209 SINAPI	BARRA DE APOIO EM "L", EM AÇO INOX POLIDO 80 X 80 CM, DIÂMETRO MÍNIMO 3 CM	Material	UN	1,0000000	R\$ 260,51	R\$ 260,51
Insunio	00004351 SINAPI	PARAFUSO NIQUELADO 3 1/2" COM ACABAMENTO CROMADO PARA FIXAR PEÇA SANITÁRIA, INCLUI PORCA CEGA, ARRUELA E BUCHA DE NYLON TAMANHO S-8	Material	UN	9,0000000	R\$ 9,10	R\$ 81,90
				MO sem LS ==>	10,28	MO com LS ==>	22,24

23.15	Composição	Código Banco	Descrição	Tipo	Und	Quant.	Valor Unit	Total
	Composição	58903 SINAPI	LAVATÓRIO LOUÇA BRANCA COM COLUNA, 45 X 55CM OU EQUIVALENTE, PADRÃO MÉDIO - FORNECIMENTO E INSTALAÇÃO, AF_01/2020	INH - INSTALAÇÕES HIDROS SANITÁRIAS	UN	1.0000000	R\$ 219,77	R\$ 219,77
	Composição Auxiliar	88267 SINAPI	ENCANADOR OU BOMBEIRO HIDRÁULICO COM ENCARGOS COMPLEMENTARES	SEDI - SERVIÇOS DIVERSOS	H	1,4887000	R\$ 17,01	R\$ 24,94
	Composição Auxiliar	88316 SINAPI	SERVENTE COM ENCARGOS COMPLEMENTARES	SEDI - SERVIÇOS DIVERSOS	H	0,6917000	R\$ 14,00	R\$ 9,12

Rua Clarindo de Queiroz, 128 - São Francisco, CEP: 69079-080 Manaus/AM  
Fone/Fax: 092 3663-7968 E-Mail: construtoramatrix2001@gmail.com  
CNPJ: 04.544.085/0001-20 Insc. Estadual Isento

661

00116



**CONSTRUTORA MATRIX CONSTRUÇÃO, CONSERVAÇÃO E COMÉRCIO LTDA**  
CNPJ: 04.544.085/0001-20

Instalado	00010428 SINAPI	LAVATÓRIO LOUCA BRANCA COM COLUNA "54 X 44" CM	Material	UN	1.0000000	R\$	125,93	R\$	125,93
Insumo	00004351 SINAPI	PARAFUSO NIQUELADO 3.1/2" COM ACABAMENTO CROMADO PARA FIXAR PEÇA SANITÁRIA, INCLUI PORCA CEGA, ARRUELA E BUCHA DE NYLON TAMANHO 5-8	Material	UN	6.0000000	R\$	9,10	R\$	54,60
Insumo	00037329 SINAPI	REJUNTE EPOXI BRANCO	Material	KG	0,0866000	R\$	59,95	R\$	5,18
			MO sem LS =>	13,28	LS =>	11,42	MO com LS =>		24,70

23.16	Composição	Código Banco	Descrição	Tipo	Und	Quant.	Valor Unit	Total
		88677 SINAPI	VALVULA EM METAL CROMADO 1.1/2 X 1.1/2 PARA TANQUE DO LAVATÓRIO, COM OU SEM LADRÃO - FORNECIMENTO E INSTALAÇÃO. AF_01/2020	INH - INSTALAÇÕES HIDROSANITÁRIAS	UN	1,0000000	R\$ 18,11	R\$ 18,11
	Composição Auxiliar	88267 SINAPI	ENCANADOR OU BOMBEIRO HIDRÁULICO COM ENCARGOS COMPLEMENTARES	SEDI - SERVIÇOS DIVERSOS	H	0,1740000	R\$ 17,01	R\$ 2,95
	Composição Auxiliar	88316 SINAPI	SERVENTE COM ENCARGOS COMPLEMENTARES	SEDI - SERVIÇOS	H	0,0548000	R\$ 14,00	R\$ 0,76
	Insumo	00003146 SINAPI	FITA VEDA ROSCA EM ROLOS DE 18 MM X 10 M (L X C)	Material	UN	0,0480000	R\$ 1,82	R\$ 0,08
	Insumo	00037568 SINAPI	VALVULA EM METAL CROMADO PARA TANQUE, 1.1/2" SEM LADRÃO	Material	UN	1,0000000	R\$ 14,32	R\$ 14,32
			MO sem LS =>	1,46	LS =>	1,25	MO com LS =>	R\$ 2,71

23.17	Composição	Código Banco	Descrição	Tipo	Und	Quant.	Valor Unit	Total
		TRE - 0289 Próprio	TORNEIRA PARA LAVATÓRIO, DE MESA, BICA ALTA, METAL CROMADO - FORNECIMENTO E INSTALAÇÃO (MODELO 1196 O LINK DA DECA OU SIMILAR)	SEDI - SERVIÇOS DIVERSOS	UN	1,0000000	R\$ 218,11	R\$ 218,11
	Composição Auxiliar	88267 SINAPI	ENCANADOR OU BOMBEIRO HIDRÁULICO COM ENCARGOS COMPLEMENTARES	SEDI - SERVIÇOS DIVERSOS	H	0,1667000	R\$ 17,01	R\$ 2,83
	Composição Auxiliar	88316 SINAPI	SERVENTE COM ENCARGOS COMPLEMENTARES	SEDI - SERVIÇOS	H	0,0525000	R\$ 14,00	R\$ 0,73
	Insumo	00003146 SINAPI	FITA VEDA ROSCA EM ROLOS DE 18 MM X 10 M (L X C)	Material	UN	0,0304000	R\$ 1,82	R\$ 0,05
	Insumo	SBC - 008509 Próprio	TORNEIRA LAVATÓRIO DE MESA, BICA ALTA CONFORTO CROMADO DECA 1196 LINK	Material	UN	1,0000000	R\$ 214,50	R\$ 214,50
			MO sem LS =>	1,40	LS =>	1,20	MO com LS =>	R\$ 2,80

23.18	Composição	Código Banco	Descrição	Tipo	Und	Quant.	Valor Unit	Total
		88883 SINAPI	SIFÃO DO TIPO FLEXÍVEL EM PVC 1 X 1.1/2 - FORNECIMENTO E INSTALAÇÃO. AF_01/2020	INH - INSTALAÇÕES HIDROSANITÁRIAS	UN	1,0000000	R\$ 7,31	R\$ 7,31
	Composição Auxiliar	88267 SINAPI	ENCANADOR OU BOMBEIRO HIDRÁULICO COM ENCARGOS COMPLEMENTARES	SEDI - SERVIÇOS DIVERSOS	H	0,0845000	R\$ 17,01	R\$ 1,43
	Composição Auxiliar	88316 SINAPI	SERVENTE COM ENCARGOS COMPLEMENTARES	SEDI - SERVIÇOS	H	0,0266000	R\$ 14,00	R\$ 0,37
	Insumo	00003146 SINAPI	FITA VEDA ROSCA EM ROLOS DE 18 MM X 10 M (L X C)	Material	UN	0,0332000	R\$ 1,82	R\$ 0,06
	Insumo	00006148 SINAPI	SIFÃO PLÁSTICO FLEXÍVEL SAÍDA VERTICAL PARA COLUNA LAVATÓRIO, 1 X 1.1/2"	Material	UN	1,0000000	R\$ 5,45	R\$ 5,45
			MO sem LS =>	0,70	LS =>	0,61	MO com LS =>	R\$ 1,31

23.19	Composição	Código Banco	Descrição	Tipo	Und	Quant.	Valor Unit	Total
-------	------------	--------------	-----------	------	-----	--------	------------	-------

Rua Clarindo de Queiroz, 128 - São Francisco, CEP: 69079-080 Manaus/AM  
Fone/Fax: 092 3663-7966 E-Mail: construtoramatrix2001@gmail.com  
CNPJ: 04.544.085/0001-20 Insc. Estadual: Isento

**CONSTRUTORA MATRIX CONSTRUÇÃO, CONSERVAÇÃO E COMÉRCIO LTDA**  
CNPJ: 04.544.085/0001-20

Composição	93305 SINAPI	BANCADA GRANITO CINZA, 50 X 60 CM, INCL. CUBA DE EMBUTIR OVAL LOUÇA BRANCA, 35 X 30 CM, VÁLVULA METAL CROMADO, SIFÃO FLEXÍVEL PVC, ENGATE 30 CM FLEXÍVEL PLÁSTICO E TORNEIRA CROMADA DE MESA, PADRÃO POPULAR - FORNEC. E INSTALAÇÃO, AF_01/2020	UN	1,0000000	R\$	408,13	R\$	408,13
Composição Auxiliar	86804 SINAPI	ENGATE FLEXÍVEL EM PLÁSTICO BRANCO, 1/2 X 30CM - FORNECIMENTO E INSTALAÇÃO, AF_01/2020	UN	1,0000000	R\$	5,74	R\$	5,74
Composição Auxiliar	86805 SINAPI	BANCADA DE GRANITO CINZA POLIDO, DE 0,50 X 0,50 M, PARA LAVATÓRIO - FORNECIMENTO E INSTALAÇÃO, AF_01/2020	UN	1,0000000	R\$	255,54	R\$	255,54
Composição Auxiliar	86906 SINAPI	TORNEIRA CROMADA DE MESA, 1/2 OU 3/4, PARA LAVATÓRIO, PADRÃO POPULAR - FORNECIMENTO E INSTALAÇÃO, AF_01/2020	UN	1,0000000	R\$	33,77	R\$	33,77
Composição Auxiliar	86937 SINAPI	CUBA DE EMBUTIR OVAL EM LOUÇA BRANCA, 35 X 50CM OU EQUIVALENTE, INCLUSO VÁLVULA EM METAL CROMADO E SIFÃO FLEXÍVEL EM PVC - FORNECIMENTO E INSTALAÇÃO, AF_01/2020	UN	1,0000000	R\$	113,08	R\$	113,08
		MO sem LS => 34,23	LS =>	29,43	MO com LS =>		R\$	63,86

23.20 Composição	Código Banco	Descrição	Tipo	Und	Quant.	Valor Unit	Total
	93441 SINAPI	BANCADA GRANITO CINZA, 150 X 60 CM, COM CUBA DE EMBUTIR DE AÇO, VÁLVULA AMERICANA EM METAL, SIFÃO FLEXÍVEL EM PVC, ENGATE FLEXÍVEL 30 CM, TORNEIRA CROMADA LONGA, DE PAREDE, 1/2 OU 3/4, PI COZINHA, PADRÃO POPULAR - FORNEC. E INSTALAÇÃO, AF_01/2020	INHÍ - INSTALAÇÕES HIDROS SANITÁRIAS	UN	1,0000000	R\$ 748,60	R\$ 748,60
Composição Auxiliar	86804 SINAPI	ENGATE FLEXÍVEL EM PLÁSTICO BRANCO, 1/2 X 30CM - FORNECIMENTO E INSTALAÇÃO, AF_01/2020	INHÍ - INSTALAÇÕES HIDROS SANITÁRIAS	UN	1,0000000	R\$ 5,74	R\$ 5,74
Composição Auxiliar	86805 SINAPI	BANCADA DE GRANITO CINZA POLIDO, DE 1,50 X 0,50 M, PARA PIA DE COZINHA - FORNECIMENTO E INSTALAÇÃO, AF_01/2020	INHÍ - INSTALAÇÕES HIDROS SANITÁRIAS	UN	1,0000000	R\$ 541,69	R\$ 541,69
Composição Auxiliar	86911 SINAPI	TORNEIRA CROMADA LONGA, DE PAREDE, 1/2 OU 3/4, PARA PIA DE COZINHA, PADRÃO POPULAR - FORNECIMENTO E INSTALAÇÃO, AF_01/2020	INHÍ - INSTALAÇÕES HIDROS SANITÁRIAS	UN	1,0000000	R\$ 28,75	R\$ 28,75
Composição Auxiliar	86935 SINAPI	CUBA DE EMBUTIR DE AÇO INOXIDÁVEL MÉDIA, INCLUSO VÁLVULA TIPO AMERICANA EM METAL CROMADO E SIFÃO FLEXÍVEL EM PVC - FORNECIMENTO E INSTALAÇÃO, AF_01/2020	INHÍ - INSTALAÇÕES HIDROS SANITÁRIAS	UN	1,0000000	R\$ 172,41	R\$ 172,41
		MO sem LS => 27,02	LS =>	23,23	MO com LS =>		R\$ 50,25

23.21 Composição	Código Banco	Descrição	Tipo	Und	Quant.	Valor Unit	Total
	86920 SINAPI	TANQUE DE LOUÇA BRANCA COM COLUNA, 30L OU EQUIVALENTE, INCLUSO SIFÃO FLEXÍVEL EM PVC, VÁLVULA PLÁSTICA E TORNEIRA DE METAL CROMADO PADRÃO POPULAR - FORNECIMENTO E INSTALAÇÃO, AF_01/2020	INHÍ - INSTALAÇÕES HIDROS SANITÁRIAS	UN	1,0000000	R\$ 495,64	R\$ 495,64
Composição Auxiliar	86872 SINAPI	TANQUE DE LOUÇA BRANCA COM COLUNA, 30L OU EQUIVALENTE - FORNECIMENTO E INSTALAÇÃO, AF_01/2020	INHÍ - INSTALAÇÕES HIDROS SANITÁRIAS	UN	1,0000000	R\$ 470,37	R\$ 470,37
Composição Auxiliar	86879 SINAPI	VÁLVULA EM PLÁSTICO 1 PARA PIA, TANQUE OU LAVATÓRIO, COM OU SEM LADRÃO - FORNECIMENTO E INSTALAÇÃO, AF_01/2020	INHÍ - INSTALAÇÕES HIDROS SANITÁRIAS	UN	1,0000000	R\$ 4,85	R\$ 4,85
Composição Auxiliar	86883 SINAPI	SIFÃO DO TIPO FLEXÍVEL EM PVC 1 X 1/2 - FORNECIMENTO E INSTALAÇÃO, AF_01/2020	INHÍ - INSTALAÇÕES HIDROS SANITÁRIAS	UN	1,0000000	R\$ 7,31	R\$ 7,31

Rua Clarindo de Queiroz, 128 - São Francisco, CEP: 69079-080 Manaus/AM  
Fone/Fax: 092 3663-7968 E-Mail: construtoramatrix2001@gmail.com  
CNPJ: 04.544.085/0001-20 Insc. Estadual: Isento

**CONSTRUTORA MATRIX CONSTRUÇÃO, CONSERVAÇÃO E COMÉRCIO LTDA**  
 CNPJ 04.544.085/0001-20

Composição Auxiliar	88513 SINAPI	TORNEIRA CROMADA 1/2 OU 3/4 PARA TANQUE, PADRÃO POPULAR, FORNECIMENTO E INSTALAÇÃO, AF_01/2020	UN	1,0000000	R\$	13,31	R\$	13,31
			MO sem LS =>	16,04	MO com LS =>		R\$	34,70

Código Banco	Descrição	Tipo	Und	Quant.	Valor Unit	Total
88510 SINAPI	TORNEIRA PLÁSTICA 3/4 PARA TANQUE - FORNECIMENTO E INSTALAÇÃO: AF_01/2020	INFI - INSTALAÇÕES HIDROS SANITÁRIAS	UN	1,0000000	R\$ 25,58	R\$ 25,58
88267 SINAPI	ENCANADOR OU BOMBEIRO HIDRÁULICO COM ENCARGOS COMPLEMENTARES	SEDI - SERVIÇOS DIVERSOS	H	0,1525000	R\$ 17,01	R\$ 2,59
88310 SINAPI	SERVENTE COM ENCARGOS COMPLEMENTARES	SEDI - SERVIÇOS	H	0,0481000	R\$ 14,00	R\$ 0,67
00003146 SINAPI	FITA VEDA ROSCA EM ROLOS DE 18 MM X 10 M (L X C)	Material	UN	0,0365000	R\$ 1,82	R\$ 0,06
00011831 SINAPI	TORNEIRA PLÁSTICA PARA TANQUE 1/2" OU 3/4" COM BICO PARA MANGUEIRA	Material	UN	1,0000000	R\$ 22,36	R\$ 22,36
		MO sem LS =>	1,26	LS =>	MO com LS =>	R\$ 2,36

Código Banco	Descrição	Tipo	Und	Quant.	Valor Unit	Total
88484 SINAPI	APLICAÇÃO DE FUNDO SELADOR ACRÍLICO EM TETO, UMA DEMÃO, AF_06/2014	PINT - PINTURAS	m²	1,0000000	R\$ 1,75	R\$ 1,75
88310 SINAPI	PINTOR COM ENCARGOS COMPLEMENTARES	SEDI - SERVIÇOS	H	0,0510000	R\$ 18,30	R\$ 0,93
88316 SINAPI	SERVENTE COM ENCARGOS COMPLEMENTARES	SEDI - SERVIÇOS	H	0,0180000	R\$ 14,00	R\$ 0,25
00005085 SINAPI	SELADOR ACRÍLICO PAREDES INTERNAS/EXTERNAS	Material	L	0,1600000	R\$ 3,53	R\$ 0,56
		MO sem LS =>	0,44	LS =>		
				6	MO com LS =>	R\$ 0,81

Código Banco	Descrição	Tipo	Und	Quant.	Valor Unit	Total
88485 SINAPI	APLICAÇÃO DE FUNDO SELADOR ACRILICO EM PAREDES, UMA DEMÃO, AF_06/2014	PINT - PINTURAS	m²	1,0000000	R\$ 1,46	R\$ 1,46
88310 SINAPI	PINTOR COM ENCARGOS COMPLEMENTARES	SEDI - SERVIÇOS	H	0,0300000	R\$ 18,30	R\$ 0,71
88316 SINAPI	SERVENTE COM ENCARGOS COMPLEMENTARES	SEDI - SERVIÇOS	H	0,0140000	R\$ 14,00	R\$ 0,19
00005085 SINAPI	SELADOR ACRILICO PAREDES INTERNAS/EXTERNAS	Material	L	0,1600000	R\$ 3,56	R\$ 0,56
		MO sem LS =>	0,33	LS =>	MO com LS =>	R\$ 0,62

24.3	Código Banco	Descrição	Tipo	Und	Quant.	Valor Unit	Total
Composição	88133 SINAPI	APLICAÇÃO MANUAL DE MASSA ACRÍLICA EM SUPERFÍCIES EXTERNAS DE SACADA DE EDIFÍCIOS DE MÚLTIPLOS PAVIMENTOS, DUAS DEMÃOS. AF_05/2017	PINT - PINTURAS	m²	1,0000000	R\$ 22,44	R\$ 22,44
Composição Auxiliar	88310 SINAPI	PINTOR COM ENCARGOS COMPLEMENTARES	SEDI - SERVIÇOS	H	0,8780000	R\$ 18,30	R\$ 16,06
Composição Auxiliar	88316 SINAPI	SERVENTE COM ENCARGOS COMPLEMENTARES	SEDI - SERVIÇOS	H	0,2190000	R\$ 14,00	R\$ 3,06
Insumo	00004056 SINAPI	EM PROCESSO DE DESATIVACAO/MASSA ACRILICA PARA PAREDES INTERIOREXTERIOR	Material	GL	0,2440000	R\$ 13,52	R\$ 3,29
Insumo	00003767 SINAPI	LIXA EM FOLHA PARA PAREDE OU MADEIRA, NUMERO 120 (COR VERMELHA)	Material	UN	0,1000000	R\$ 0,30	R\$ 0,03
			MO sem LS ==>	7,07	LS ==>	6,08	MO com LS ==>
							R\$ 13,15

Rua Clarindo de Queiroz, 128 - São Francisco, CEP: 69079-080 Manaus/AM  
 Fone/Fax: 092 3653-7996 E-Mail: construtoramatrix2001@gmail.com  
 CNPJ: 04.544.085/0001-20 Insc. Estadual: Isento

*Handwritten signature and initials*

**CONSTRUTORA MATRIX CONSTRUÇÃO, CONSERVAÇÃO E COMÉRCIO LTDA**  
CNPJ 04.544.085/0001-20

24.4	Composição	Código Banco	Descrição	Tipo	Und	Quant.	Valor Unit	Total
		95301 SINAPI	TEXTURA ACRILICA, APLICAÇÃO MANUAL EM PAREDE, UMA DEMÃO	PINT - PINTURAS	m²	1,0000000	R\$ 9,72	R\$ 9,72
		AF_09/2015						
	Composição Auxiliar	88310 SINAPI	PINTOR COM ENCARGOS COMPLEMENTARES	SEDI - SERVIÇOS	H	0,1880000	R\$ 18,30	R\$ 3,44
	Composição Auxiliar	88316 SINAPI	SERVENTE COM ENCARGOS COMPLEMENTARES	SEDI - SERVIÇOS	H	0,0690000	R\$ 14,00	R\$ 0,96
	Insumo	00003617 SINAPI	MASSA PARA TEXTURA LISA DE BASE ACRILICA, USO INTERNO E EXTERNO	Material	KG	1,1400000	R\$ 4,57	R\$ 5,32
			MO sem LS =>	1,62	LS =>	1,39	MO com LS =>	R\$ 3,01

24.5	Composição	Código Banco	Descrição	Tipo	Und	Quant.	Valor Unit	Total
		88497 SINAPI	APLICAÇÃO E LIXAMENTO DE MASSA LATEX EM PAREDES, DUAS DEMÃOS, AF_05/2014	PINT - PINTURAS	m²	1,0000000	R\$ 8,97	R\$ 8,97
	Composição Auxiliar	88310 SINAPI	PINTOR COM ENCARGOS COMPLEMENTARES	SEDI - SERVIÇOS	H	0,3120000	R\$ 18,30	R\$ 5,70
	Composição Auxiliar	88316 SINAPI	SERVENTE COM ENCARGOS COMPLEMENTARES	SEDI - SERVIÇOS	H	0,1140000	R\$ 14,00	R\$ 1,59
	Insumo	00004051 SINAPI	EM PROCESSO DE DESATIVACAO MASSA CORRIDA FVA PARA PAREDES INTERNAS	Material	18L	0,0489000	R\$ 33,77	R\$ 1,65
	Insumo	00003767 SINAPI	LIXA EM FOLHA PARA PAREDE OU MADEIRA, NUMERO 120 (COR VERMELHA)	Material	UN	0,1000000	R\$ 0,30	R\$ 0,03
			MO sem LS =>	2,89	LS =>	2,72	MO com LS =>	R\$ 5,01

24.6	Composição	Código Banco	Descrição	Tipo	Und	Quant.	Valor Unit	Total
		88488 SINAPI	APLICAÇÃO MANUAL DE PINTURA COM TINTA LATEX ACRILICA EM TETO, DUAS DEMÃOS, AF_08/2014	PINT - PINTURAS	m²	1,0000000	R\$ 10,68	R\$ 10,68
	Composição Auxiliar	88310 SINAPI	PINTOR COM ENCARGOS COMPLEMENTARES	SEDI - SERVIÇOS	H	0,2440000	R\$ 18,30	R\$ 4,45
	Composição Auxiliar	88316 SINAPI	SERVENTE COM ENCARGOS COMPLEMENTARES	SEDI - SERVIÇOS	H	0,0890000	R\$ 14,00	R\$ 1,24
	Insumo	00007356 SINAPI	TINTA ACRILICA PREMIUM, COR BRANCO FOSCO	Material	L	0,3300000	R\$ 15,15	R\$ 4,99
			MO sem LS =>	2,10	LS =>	1,81	MO com LS =>	R\$ 3,91

24.7	Composição	Código Banco	Descrição	Tipo	Und	Quant.	Valor Unit	Total
		95626 SINAPI	APLICAÇÃO MANUAL DE TINTA LATEX ACRILICA EM PAREDE EXTERNAS DE CASAS, DUAS DEMÃOS, AF_11/2016	PINT - PINTURAS	m²	1,0000000	R\$ 10,52	R\$ 10,52
	Composição Auxiliar	88310 SINAPI	PINTOR COM ENCARGOS COMPLEMENTARES	SEDI - SERVIÇOS	H	0,3440000	R\$ 18,30	R\$ 6,29
	Composição Auxiliar	88316 SINAPI	SERVENTE COM ENCARGOS COMPLEMENTARES	SEDI - SERVIÇOS	H	0,0880000	R\$ 14,00	R\$ 1,20
	Insumo	00007356 SINAPI	TINTA ACRILICA PREMIUM, COR BRANCO FOSCO	Material	L	0,2000000	R\$ 15,15	R\$ 3,03
			MO sem LS =>	2,77	LS =>	2,38	MO com LS =>	R\$ 5,15

24.8	Composição	Código Banco	Descrição	Tipo	Und	Quant.	Valor Unit	Total
		74064/002 SINAPI	FUNDO ANTICORROSIVO A BASE DE OXIDO DE FERRO (ZARCAO), UMA DEMÃO	PINT - PINTURAS	m²	1,0000000	R\$ 10,27	R\$ 10,27
	Composição Auxiliar	88310 SINAPI	PINTOR COM ENCARGOS COMPLEMENTARES	SEDI - SERVIÇOS	H	0,3000000	R\$ 18,30	R\$ 5,49
	Composição Auxiliar	88316 SINAPI	SERVENTE COM ENCARGOS COMPLEMENTARES	SEDI - SERVIÇOS	H	0,2000000	R\$ 14,00	R\$ 2,80
	Insumo	00007307 SINAPI	FUNDO ANTICORROSIVO PARA METAIS FERROSOS (ZARCAO)	Material	L	0,1200000	R\$ 16,50	R\$ 1,98
			MO sem LS =>	3,04	LS =>	2,62	MO com LS =>	R\$ 5,66

Rua Clarindo de Queiroz, 128 - São Francisco, CEP: 69079-080 Manaus/AM  
Fone/Fax: 092 3553-7966 E-Mail: construtoramatrix2001@gmail.com  
CNPJ 04.544.085/0001-20 Insc. Estadual Isento



CONSTRUTORA MATRIX CONSTRUÇÃO, CONSERVAÇÃO E COMÉRCIO LTDA  
CNPJ: 04.544.085/0001-20

24.9	Composição	Código Banco	Descrição	Tipo	Und	Quant.	Valor Unit	Total
		73624/003 SINAPI	PINTURA ESMALTE FOSCO, DUAS DEMAOs, SOBRE SUPERFÍCIE METÁLICA	PINT - PINTURAS	m²	1,0000000	R\$ 20,39	R\$ 20,39
	Composição Auxiliar	88310 SINAPI	PINTOR COM ENCARGOS COMPLEMENTARES	SEDI - SERVIÇOS	H	0,5000000	R\$ 18,30	R\$ 9,15
	Composição Auxiliar	88316 SINAPI	SERVENTE COM ENCARGOS COMPLEMENTARES	SEDI - SERVIÇOS	H	0,5000000	R\$ 14,00	R\$ 7,00
	Insumo	00003768 SINAPI	LIXA EM FOLHA PARA FERRO, NÚMERO 150	Material	UN	0,6000000	R\$ 1,24	R\$ 0,74
	Insumo	00005318 SINAPI	SOLVENTE DILUENTE A BASE DE AGUARRAS	Material	L	0,0700000	R\$ 8,99	R\$ 0,62
	Insumo	00007288 SINAPI	TINTA ESMALTE SINTÉTICO PREMIUM FOSCO	Material	L	0,1600000	R\$ 18,01	R\$ 2,88
			MO sem LS =>	5,92	LS =>	5,99	MO com LS =>	11,01
24.10	Composição	Código Banco	Descrição	Tipo	Und	Quant.	Valor Unit	Total
		74245/001 SINAPI	PINTURA ACRILICA EM PISO CIMENTADO DUAS DEMAOs	PINT - PINTURAS	m²	1,0000000	R\$ 11,61	R\$ 11,61
	Composição Auxiliar	88310 SINAPI	PINTOR COM ENCARGOS COMPLEMENTARES	SEDI - SERVIÇOS	H	0,3000000	R\$ 18,30	R\$ 5,49
	Composição Auxiliar	88316 SINAPI	SERVENTE COM ENCARGOS COMPLEMENTARES	SEDI - SERVIÇOS	H	0,2500000	R\$ 14,00	R\$ 3,50
	Insumo	00007348 SINAPI	TINTA ACRILICA PREMIUM PARA PISO	Material	L	0,1700000	R\$ 10,11	R\$ 1,71
			MO sem LS =>	3,83	LS =>	3,13	MO com LS =>	6,76
24.11	Composição	Código Banco	Descrição	Tipo	Und	Quant.	Valor Unit	Total
		70467 SINAPI	PINTURA COM TINTA A BASE DE BORRACHA CLORADA, DE FAIXAS DE DEMARCAÇÃO, EM QUADRA POLIESPORTIVA, 5 CM DE LARGURA	PINT - PINTURAS	ML	1,0000000	R\$ 11,27	R\$ 11,27
	Composição Auxiliar	88310 SINAPI	PINTOR COM ENCARGOS COMPLEMENTARES	SEDI - SERVIÇOS	H	0,1000000	R\$ 18,30	R\$ 1,83
	Composição Auxiliar	88316 SINAPI	SERVENTE COM ENCARGOS COMPLEMENTARES	SEDI - SERVIÇOS	H	0,5000000	R\$ 14,00	R\$ 7,00
	Insumo	00012315 SINAPI	FITA CREPE ROLO DE 25 MM X 90 M	Material	UN	0,0200000	R\$ 4,41	R\$ 0,88
	Insumo	00007314 SINAPI	TINTA BORRACHA CLORADA, ACABAMENTO SEMIBRILHO, CORES VIVAS	Material	L	0,0300000	R\$ 78,76	R\$ 2,36
			MO sem LS =>	3,20	LS =>	2,75	MO com LS =>	5,95
24.12	Composição	Código Banco	Descrição	Tipo	Und	Quant.	Valor Unit	Total
		72947 SINAPI	SINALIZAÇÃO HORIZONTAL COM TINTA RETROREFLETIVA A BASE DE RESINA ACRILICA COM MICROESFERAS DE VIDRO	PAVI - PAVIMENTAÇÃO	m²	1,0000000	R\$ 10,98	R\$ 10,98
	Composição Auxiliar	5824 SINAPI	CAMINHÃO TÓCO, PBT 16.000 KG, CARGA ÚTIL MÁX. 10.665 KG, DIST. ENTRE EIXOS 4,8 M, POTÊNCIA 189 CV, INCLUSIVE CARROCERIA FIXA, ABERTA DE MADEIRA P/ TRANSPORTE GERAL DE CARGA SECA, DIMEN. APROX. 2,5 X 7,00 X 0,50 M - CHP DIURNO, AF_06/2014	CHP	CHP	0,0033330	R\$ 93,91	R\$ 0,31
	Composição Auxiliar	95133 SINAPI	MÁQUINA DEMARCADORA DE FAIXA DE TRÁFEGO À FRIO, AUTOPELODA, POTÊNCIA 38 HP - CHP DIURNO, AF_07/2016	CHP	CHP	0,0033330	R\$ 90,31	R\$ 0,30
	Composição Auxiliar	88316 SINAPI	SERVENTE COM ENCARGOS COMPLEMENTARES	SEDI - SERVIÇOS	H	0,0333300	R\$ 14,00	R\$ 0,46
	Insumo	00005272 SINAPI	MICROESFERAS DE VIDRO PARA SINALIZAÇÃO HORIZONTAL VIÁRIA, TIPO I-B (PREMIX) - NBR 16184	Material	KG	0,4000000	R\$ 11,35	R\$ 4,54
	Insumo	00005318 SINAPI	SOLVENTE DILUENTE A BASE DE AGUARRAS	Material	L	0,1300000	R\$ 8,99	R\$ 1,16
	Insumo	00007343 SINAPI	TINTA A BASE DE RESINA ACRILICA, PARA SINALIZAÇÃO HORIZONTAL VIÁRIA (NBR 11962)	Material	L	0,6000000	R\$ 6,52	R\$ 3,91
	Insumo	00007348 SINAPI	TINTA ACRILICA PREMIUM PARA PISO	Material	L	0,0300000	R\$ 10,11	R\$ 0,30

Rua Cláudio de Queiroz, 128 - São Francisco, CEP: 69079-080 Manaus/AM  
Fone/Fax: 082 3663-7965 E-Mail: construtoramatrix2001@gmail.com  
CNPJ: 04.544.085/0001-20 Insc. Estadual: Isento

CONSTRUTORA MATRIX CONSTRUÇÃO, CONSERVAÇÃO E COMÉRCIO LTDA

CNPJ: 04.544.085/0001-20

		MO sem LS ==	0.23	LS ==	0.19	MO com LS ==	R\$	0.42
25.1	Composição	Código Banco	Descrição	Tipo	Und	Quant.	Valor Unit	Total
		TRE - 0319 Próprio	EXTINTOR DE INCÊNDIO DE POS. TIPO ABC. 8KG - FORNECIMENTO E INSTALAÇÃO	INES - INSTALAÇÕES ESPECIAIS	UN	1,0000000	R\$ 161,51	R\$ 161,51
	Composição Auxiliar	88267 SINAPI	ENCANADOR OU BOMBEIRO HIDRÁULICO COM ENCARGOS COMPLEMENTARES	SEDI - SERVIÇOS DIVERSOS	H	0,3000000	R\$ 17,01	R\$ 5,10
	Composição Auxiliar	88316 SINAPI	SERVENTE COM ENCARGOS COMPLEMENTARES	SEDI - SERVIÇOS DIVERSOS	H	0,3000000	R\$ 14,00	R\$ 4,20
	Insumo	00004350 SINAPI	BUCHA DE NYLON, DIÂMETRO DO FURO 8 MM, COMPRIMENTO 40 MM, COM PARAFUSO DE ROSCA SOBERBA, CABECA CHATA, FENDA SIMPLES, 4,8 X 50 MM	Material	UN	1,0000000	R\$ 0,35	R\$ 0,35
	Insumo	SBC - 083011 Próprio	EXTINTOR PÓ QUÍMICO SECO 8KG ABC NBR 11716	Material	UN	1,0000000	R\$ 151,96	R\$ 151,96
				MO sem LS ==	3,55	LS ==	MO com LS ==	R\$ 6,61

25.2	Composição	Código Banco	Descrição	Tipo	Und	Quant.	Valor Unit	Total
		TRE - 0306 Próprio	PLACA DE SINALIZAÇÃO DE EXTINTOR, FOTOLUMINESCENTE, QUADRADA 20 x 20CM EM PVC 2MM, ANTICHAMAS (SÍMBOLOS, CORES E PICTOGRAMAS CONFORME NBR 13434)	INES - INSTALAÇÕES ESPECIAIS	UN	1,0000000	R\$ 21,02	R\$ 21,02
	Composição Auxiliar	88316 SINAPI	SERVENTE COM ENCARGOS COMPLEMENTARES	SEDI - SERVIÇOS DIVERSOS	H	0,1000000	R\$ 14,00	R\$ 1,40
	Insumo	00037556 SINAPI	PLACA DE SINALIZAÇÃO DE SEGURANÇA CONTRA INCÊNDIO, FOTOLUMINESCENTE, QUADRADA, 20 X 20" CM, EM PVC 2" MM ANTI-CHAMAS (SÍMBOLOS, CORES E PICTOGRAMAS CONFORME NBR 13434)	Material	UN	1,0000000	R\$ 16,90	R\$ 16,90
	Insumo	MAT.TRE - 088 Próprio	FITA DUPLA FACE 3M VHB, LARGURA 19MM, ACRÍLICA	Material	M	0,3300000	R\$ 2,19	R\$ 0,72
				MO sem LS ==	0,43	LS ==	MO com LS ==	R\$ 0,93

25.3	Composição	Código Banco	Descrição	Tipo	Und	Quant.	Valor Unit	Total
		LUC - 51 Próprio	PLACA DE SINALIZAÇÃO DE SAÍDA DE EMERGÊNCIA 15,8x31,5CM EM PVC, FOTOLUMINESCENTE - LETRAS/PICTOGRAMAS (73916-SINAPI COMO REFERÊNCIA)	INES - INSTALAÇÕES ESPECIAIS	UN	1,0000000	R\$ 36,75	R\$ 36,75
	Composição Auxiliar	88316 SINAPI	SERVENTE COM ENCARGOS COMPLEMENTARES	SEDI - SERVIÇOS DIVERSOS	H	0,4000000	R\$ 14,00	R\$ 5,60
	Insumo	00011950 SINAPI	BUCHA DE NYLON SEM ASA S6, COM PARAFUSO DE 4,20 X 40 MM EM AÇO ZINCADO COM ROSCA SOBERBA, CABECA CHATA E FENDA PHILLIPS	Material	UN	4,0000000	R\$ 0,17	R\$ 0,68
	Insumo	00037558 SINAPI	PLACA DE SINALIZAÇÃO DE SEGURANÇA CONTRA INCÊNDIO, FOTOLUMINESCENTE, RETANGULAR, 20 X 40" CM, EM PVC 2" MM ANTI-CHAMAS (SÍMBOLOS, CORES E PICTOGRAMAS CONFORME NBR 13434)	Material	UN	1,0000000	R\$ 30,47	R\$ 30,47
				MO sem LS ==	2,02	LS ==	MO com LS ==	R\$ 3,75

25.4	Composição	Código Banco	Descrição	Tipo	Und	Quant.	Valor Unit	Total
		72947 SINAPI	SINALIZAÇÃO HORIZONTAL COM TINTA RETRORREFLETIVA A BASE DE RESINA ACRÍLICA COM MICROESFERAS DE VIDRO	PAVI - PAVIMENTAÇÃO	m²	1,0000000	R\$ 10,98	R\$ 10,98

Rua Clarindo de Queiroz, 125 - São Francisco, CEP: 59079-080 Manaus/AM  
Fone/Fax: 092 3663-7966 E-Mail: construtoramatrix2001@gmail.com  
CNPJ: 04.544.085/0001-20 Insc. Estadual: Isento

00122

**CONSTRUTORA MATRIX CONSTRUÇÃO, CONSERVAÇÃO E COMÉRCIO LTDA**  
CNPJ: 04.544.085/0001-20

Composição Auxiliar	5524 SINAPI	CAMARÃO TOCO, PBT 16.000 KG, CARGA ÚTIL MÁX. 10.000 KG, DIST. ENTRE EIXOS 4,8 M, POTÊNCIA 100 CV, INCLUIVE CARROCERIA FIXA, ABERTA DE MADEIRA FI, TRANSPORTE GERAL DE CARGA SECA, DIMEN. APROX. 2,3 X 7,00 X 0,50 M - CHIP DIURNO, AF. 06/2014	CHP	0,0033330	R\$	93,91	R\$	0,31
Composição Auxiliar	55133 SINAPI	MAQUINA DEMARCADORA DE FAIXA DE TRAFEGO A FRIJO, AUTOPROPULSADA, POTENCIA 38 HP - CHIP DIURNO, AF. 07/2016	CHP	0,0033330	R\$	90,31	R\$	0,30
Composição Auxiliar	88316 SINAPI	SERVENTE COM ENCARGOS COMPLEMENTARES	H	0,0333300	R\$	14,00	R\$	0,46
Insunio	00025972 SINAPI	MICROESFERAS DE VIDRO PARA SINALIZACAO HORIZONTAL VIARIA, TIPO I.B. (PREMER) - NBR 16184	KG	0,4000000	R\$	11,35	R\$	4,54
Insunio	00005318 SINAPI	SOLVENTE DILUENTE A BASE DE AGUARRAS	L	0,1300000	R\$	0,99	R\$	1,16
Insunio	00007343 SINAPI	TINTA A BASE DE RESINA ACRILICA, PARA SINALIZACAO HORIZONTAL VIARIA (NBR 11952)	L	0,6000000	R\$	6,52	R\$	3,91
Insunio	00007348 SINAPI	TINTA ACRILICA PREMIUM PARA PISO	L	0,0300000	R\$	10,11	R\$	0,30
			MO sem LS =>	0,23	LS =>	MO com LS =>	R\$	0,42

26.1	Código Banco	Descrição	Und	Quant.	Valor Unit.	Total
Composição	84121 SINAPI	PLACA IDENTIFICACAO ACRILICO 25X60CM BORDA POLIDA - FORNECIMENTO E COLOCACAO	UN	1,0000000	R\$ 39,94	R\$ 39,94
Composição Auxiliar	88316 SINAPI	SERVENTE COM ENCARGOS COMPLEMENTARES	H	0,2000000	R\$ 14,00	R\$ 2,80
Insunio	00010851 SINAPI	PLACA DE ACRILICO TRANSPARENTE ADESIVADA PARA SINALIZACAO DE PORTAS, BORDA POLIDA, DE 25 X 8", E 6 MM (NAO INCLUI ACESSORIOS PARA FIXACAO)	UN	1,0000000	R\$ 37,14	R\$ 37,14
			MO sem LS ==>	1,01	LS ==>	MO com LS ==>
				6		R\$ 1,87

26.2	Código Banco	Descrição	Und	Quant.	Valor Unit	Total
Composição	TRE - 0308 Propto	PLACA DE INAUGURACAO EM AÇO INOX, PINTURA EM CORROSAO, DIMENSÕES 80 x 40 CM (L x A) - FORNECIMENTO E COLOCACAO	UN	1,0000000	R\$ 783,69	R\$ 783,69
Composição Auxiliar	88306 SINAPI	PEDREIRO COM ENCARGOS COMPLEMENTARES	H	0,9000000	R\$ 17,37	R\$ 15,63
Insunio	00011955 SINAPI	PARAFUSO DE LATAO COM ACABAMENTO CROMADO PARA FIXAR PEÇA SANITARIA, INCLUI PORCA CEGA, ARRUELA E BUCHA DE NYLON TAMANHO S-10	UN	4,0000000	R\$ 2,42	R\$ 9,68
Insunio	00010846 SINAPI	PLACA DE INAUGURACAO METALICA, 40" CM X 50" CM	UN	1,0000000	R\$ 763,59	R\$ 763,59
			MO sem LS =>	4,10	LS =>	MO com LS =>
						R\$ 7,62

26.3	Código Banco	Descrição	Und	Quant.	Valor Unit	Total
Composição	TRE - 0097 Propto	LETRA DE AÇO INOX EM CAIXA ALTA, ALTURA ENTRE 16 E 20CM - FORNECIMENTO E INSTALAÇÃO	UN	1,00000000	R\$ 70,35	R\$ 70,35
Composição Auxiliar	88309 SINAPI	PEDREIRO COM ENCARGOS COMPLEMENTARES	H	0,50000000	R\$ 17,37	R\$ 8,68
Composição Auxiliar	88316 SINAPI	SERVENTE COM ENCARGOS COMPLEMENTARES	H	0,90000000	R\$ 14,00	R\$ 12,60
Insunio	00010853 SINAPI	LETRA AÇO INOX (AISI 304), CHAPA NUM. 22, RECORTADO, H= 20 CM (SEM RELEVO)	UN	1,00000000	R\$ 54,87	R\$ 54,87
		MO sem LS =>	5,94	LS =>	MO com LS =>	R\$ 11,04

26.4	Código Banco	Descrição	Und	Quant.	Valor Unit.	Total
------	--------------	-----------	-----	--------	-------------	-------

Rua Cláudio de Queiroz, 128 - São Francisco, CEP: 69079-080 Manaus/AM  
Fone/Fax: 092 3663-7966 E-Mail: construtoramatrix2001@gmail.com  
CNPJ: 04.544.085/0001-20 Insc. Estadual Isento

**CONSTRUTORA MATRIX CONSTRUÇÃO, CONSERVAÇÃO E COMÉRCIO LTDA**  
CNPJ 04.544.085/0001-20

Composição	TRE - 0680 Proprio	BRASÃO EM CHAPA DE AÇO INOX, ESPESSURA 2MM, ALTURA 58CM TIPO CAIXA, PINTURA AUTOMOTIVA COLORIDA EM CORROSAO -	SEDI - SERVIÇOS DIVERSOS	UN	1,0000000	R\$	1,256.87	R\$	1,256.87
Composição Auxiliar	88309 SINAPI	FORNECIMENTO E INSTALAÇÃO PEDREIRO COM ENCARGOS COMPLEMENTARES	SEDI - SERVIÇOS	H	0,5000000	R\$	17,37	R\$	8,68
Composição Auxiliar	88316 SINAPI	SERVENTE COM ENCARGOS COMPLEMENTARES	SEDI - SERVIÇOS	H	0,5000000	R\$	14,00	R\$	7,00
Insunio	MAT.TRE - 030 Proprio	BRASÃO DA REPÚBLICA EM CHAPA DE AÇO INOX, PINTURA POR PROCESSO DE CORROSAO, ALTURA DE 70CM, LARGURA PROPORCIONAL, COM BASE EMBORRACHADA DE 2CM DE ESPESSURA	Material	UN	1,0000000	R\$	1,240,99	R\$	1,240,99
MO sem LS =>				5,94	LS =>	5,10	MO com LS =>		
									11,04

27.1 Composição	Código Banco	Descrição	Tipo	Und	Quant.	Valor Unit	Total
	92315 SINAPI	TUBO DE AÇO GALVANIZADO COM COSTURA, CLASSE MÉDIA, CONEXÃO RANHURADA, DN 50 (2"), INSTALADO EM FRUMADAS - FORNECIMENTO E INSTALAÇÃO, AF. 12/2015	INH - INSTALAÇÕES HIDROS SANITÁRIAS	M	1,0000000	R\$ 43,29	43,29
Composição Auxiliar	88248 SINAPI	AUXILIAR DE ENCANADOR OU BOMBEIRO HIDRÁULICO COM ENCARGOS COMPLEMENTARES	SEDI - SERVIÇOS DIVERSOS	H	0,2650000	R\$ 13,30	3,52
Composição Auxiliar	88267 SINAPI	ENCANADOR OU BOMBEIRO HIDRÁULICO COM ENCARGOS COMPLEMENTARES	SEDI - SERVIÇOS DIVERSOS	H	0,2650000	R\$ 17,01	4,50
Insunio	00007696 SINAPI	TUBO AÇO GALVANIZADO COM COSTURA, CLASSE MÉDIA, DN 2", E = "3,65" MM, PESO "5,10" KG/M (NBR 5580)	Material	M	1,0390000	R\$ 33,95	35,27
MO sem LS ==				3,08	LS ==	MO com LS ==	5,73

27.2	Código Banco	Descrição	Tipo	Und	Quant.	Valor Unit	Total
Composição	92365 SINAPI	TUBO DE AÇO GALVANIZADO COM COSTURA, CLASSE MÉDIA, DN 40 (1 1/2"), CONEXÃO ROSQUEADA, INSTALADO EM REDE DE ALIMENTAÇÃO PARA HIDRANTE - FORNECIMENTO E INSTALAÇÃO, AF. 12/2015	INH - INSTALAÇÕES HIDROS SANITÁRIAS	M	1,0000000	R\$ 30,32	R\$ 30,32
Composição Auxiliar	88248 SINAPI	AUXILIAR DE ENCANADOR OU BOMBEIRO HIDRÁULICO COM ENCARGOS COMPLEMENTARES	SEDI - SERVIÇOS DIVERSOS	H	0,1940000	R\$ 13,30	R\$ 2,58
Composição Auxiliar	88267 SINAPI	ENCANADOR OU BOMBEIRO HIDRÁULICO COM ENCARGOS COMPLEMENTARES	SEDI - SERVIÇOS DIVERSOS	H	0,1940000	R\$ 17,01	R\$ 3,29
Insunio	00007697 SINAPI	TUBO AÇO GALVANIZADO COM COSTURA, CLASSE MÉDIA, DN 1 1/2", E = "3,25" MM, PESO "3,61" KG/M (NBR 5580)	Material	M	1,0390000	R\$ 23,54	R\$ 24,45
MO sem LS ==>				2,25	LS ==>	1,94	MO com LS ==>
							R\$ 4,19

27.3 Composição	Código Banco	Descrição	Tipo	Und	Quant.	Valor Unit	Total
	74145/001 SINAPI	PINTURA ESMALTE FOSCO, DUAS DEMAS, SOBRE SUPERFÍCIE METÁLICA, INCLUSO UMA DEMAS DE FUNDO ANTICORROSIVO, UTILIZAÇÃO DE REVOLVER (AR-COMPRI-MO).	PINT - PINTURAS	m²	1,0000000	R\$	12,45
Composição Auxiliar	88310 SINAPI	PINTOR COM ENCARGOS COMPLEMENTARES	SEDI - SERVIÇOS	H	0,2100000	R\$	3,84
Composição Auxiliar	88316 SINAPI	SERVENTE COM ENCARGOS COMPLEMENTARES	SEDI - SERVIÇOS	H	0,1100000	R\$	1,54
Insunio	00007307 SINAPI	FUNDO ANTICORROSIVO PARA METAIS FERROSOS (ZARCAO)	Material	L	0,1320000	R\$	2,17
Insunio	00003788 SINAPI	LUXA EM FOLHA PARA FERRO, NÚMERO 150	Material	UN	0,5500000	R\$	0,68
Insunio	00005320 SINAPI	REMOVEDOR DE TINTA ÓLEO/ESMALTE VERNIZ	Material	L	0,0440000	R\$	1,06
Insunio	00007288 SINAPI	TINTA ESMALTE SINTÉTICO PREMIUM FOSCO	Material	L	0,1760000	R\$	3,16

Rua Clarinda de Queiroz, 128 - São Francisco, CEP: 69079-080 Manaus/AM  
Fone/Fax: 092 3663-7966 E-Mail: construtoramatrix2001@gmail.com  
CNPJ 04.544.085/0001-20 Insc. Estadual: Isento

00124



CONSTRUTORA MATRIX CONSTRUÇÃO, CONSERVAÇÃO E COMÉRCIO LTDA  
CNPJ: 04.544.095/0001-20

27.4	Composição	Código Banco	Descrição	Tipo	Und	Quant.	Valor Unit	Total
		95855 SINAPI	(COMPOSIÇÃO REPRESENTATIVA) EXECUÇÃO DE ESTRUTURAS DE CONCRETO ARMADO, PARA EDIFICAÇÃO HABITACIONAL UNIFAMILIAR TERRELA (CASA ISOLADA), FCK = 25 MPa, AF_01/2017	FUES - FUNDACÕES E ESTRUTURAS	m³	1,0000000	R\$ 1.921,29	R\$ 1.921,29
	Composição Auxiliar	92414 SINAPI	MONTAGEM E DESMONTAGEM DE FORMA DE PILARES RETANGULARES E ESTRUTURAS SIMILARES COM ÁREA MÉDIA DAS SEÇÕES MENOR OU IGUAL A 0,25 M², PE-DIREITO SIMPLES, EM CHAPA DE MADEIRA COMPENSADA RESINADA, 2 UTILIZAÇÕES, AF_12/2015	FUES - FUNDACÕES E ESTRUTURAS	m²	2,3000000	R\$ 77,10	R\$ 177,33
	Composição Auxiliar	92451 SINAPI	MONTAGEM E DESMONTAGEM DE FORMA DE VIGA, ESCORAMENTO COM CARFO DE MADEIRA, PE-DIREITO SIMPLES, EM CHAPA DE MADEIRA RESINADA, 2 UTILIZAÇÕES, AF_12/2015	FUES - FUNDACÕES E ESTRUTURAS	m³	3,0000000	R\$ 87,02	R\$ 261,07
	Composição Auxiliar	92509 SINAPI	MONTAGEM E DESMONTAGEM DE FORMA DE LAJE MACIÇA COM ÁREA MÉDIA MENOR OU IGUAL A 20 M², PE-DIREITO SIMPLES, EM CHAPA DE MADEIRA COMPENSADA RESINADA, 2 UTILIZAÇÕES, AF_12/2015	FUES - FUNDACÕES E ESTRUTURAS	m²	4,7000000	R\$ 33,33	R\$ 156,65
	Composição Auxiliar	96533 SINAPI	FABRICAÇÃO, MONTAGEM E DESMONTAGEM DE FORMA PARA VIGA BALDRAME, EM MADEIRA SERRADA, E=25 MM, 2 UTILIZAÇÕES, AF_06/2017	FUES - FUNDACÕES E ESTRUTURAS	m³	4,4000000	R\$ 50,67	R\$ 222,95
	Composição Auxiliar	96543 SINAPI	ARMADAÇÃO DE BLOCO, VIGA BALDRAME E SAPATA UTILIZANDO AÇO CA-60 DE 5 MM - MONTAGEM, AF_06/2017	FUES - FUNDACÕES E ESTRUTURAS	KG	4,5800000	R\$ 11,28	R\$ 51,61
	Composição Auxiliar	92775 SINAPI	ARMADAÇÃO DE PILAR OU VIGA DE UMA ESTRUTURA CONVENCIONAL DE CONCRETO ARMADO EM UMA EDIFICAÇÃO TERRELA OU SOBRADO UTILIZANDO AÇO CA-60 DE 10,0 MM - MONTAGEM, AF_12/2015	FUES - FUNDACÕES E ESTRUTURAS	KG	8,5100000	R\$ 11,40	R\$ 96,92
	Composição Auxiliar	92777 SINAPI	ARMADAÇÃO DE PILAR OU VIGA DE UMA ESTRUTURA CONVENCIONAL DE CONCRETO ARMADO EM UMA EDIFICAÇÃO TERRELA OU SOBRADO UTILIZANDO AÇO CA-50 DE 8,0 MM - MONTAGEM, AF_12/2015	FUES - FUNDACÕES E ESTRUTURAS	KG	6,3300000	R\$ 8,97	R\$ 56,57
	Composição Auxiliar	92778 SINAPI	ARMADAÇÃO DE PILAR OU VIGA DE UMA ESTRUTURA CONVENCIONAL DE CONCRETO ARMADO EM UMA EDIFICAÇÃO TERRELA OU SOBRADO UTILIZANDO AÇO CA-50 DE 10,0 MM - MONTAGEM, AF_12/2015	FUES - FUNDACÕES E ESTRUTURAS	KG	14,8600000	R\$ 7,73	R\$ 114,77
	Composição Auxiliar	92779 SINAPI	ARMADAÇÃO DE PILAR OU VIGA DE UMA ESTRUTURA CONVENCIONAL DE CONCRETO ARMADO EM UMA EDIFICAÇÃO TERRELA OU SOBRADO UTILIZANDO AÇO CA-50 DE 12,5 MM - MONTAGEM, AF_12/2015	FUES - FUNDACÕES E ESTRUTURAS	KG	1,4500000	R\$ 6,40	R\$ 9,28
	Composição Auxiliar	92780 SINAPI	ARMADAÇÃO DE PILAR OU VIGA DE UMA ESTRUTURA CONVENCIONAL DE CONCRETO ARMADO EM UMA EDIFICAÇÃO TERRELA OU SOBRADO UTILIZANDO AÇO CA-50 DE 16,0 MM - MONTAGEM, AF_12/2015	FUES - FUNDACÕES E ESTRUTURAS	KG	0,3300000	R\$ 5,83	R\$ 1,92
	Composição Auxiliar	92784 SINAPI	ARMADAÇÃO DE LAJE DE UMA ESTRUTURA CONVENCIONAL DE CONCRETO ARMADO EM UMA EDIFICAÇÃO TERRELA OU SOBRADO UTILIZANDO AÇO CA-50 DE 5,0 MM - MONTAGEM, AF_12/2015	FUES - FUNDACÕES E ESTRUTURAS	KG	6,2700000	R\$ 9,65	R\$ 60,50
	Composição Auxiliar	92785 SINAPI	ARMADAÇÃO DE LAJE DE UMA ESTRUTURA CONVENCIONAL DE CONCRETO ARMADO EM UMA EDIFICAÇÃO TERRELA OU SOBRADO UTILIZANDO AÇO CA-50 DE 6,3 MM - MONTAGEM, AF_12/2015	FUES - FUNDACÕES E ESTRUTURAS	KG	2,3200000	R\$ 8,74	R\$ 20,27
	Composição Auxiliar	92786 SINAPI	ARMADAÇÃO DE LAJE DE UMA ESTRUTURA CONVENCIONAL DE CONCRETO ARMADO EM UMA EDIFICAÇÃO TERRELA OU SOBRADO UTILIZANDO AÇO CA-50 DE 8,0 MM - MONTAGEM, AF_12/2015	FUES - FUNDACÕES E ESTRUTURAS	KG	7,8400000	R\$ 7,96	R\$ 62,40

Rua Clarindo de Queiroz, 128 - São Francisco, CEP: 69079-080 Manaus/AM  
Fone/Fax: 092 3653-7966 E-Mail: construtoramatrix2001@gmail.com  
CNPJ: 04.544.095/0001-20 Insc. Estadual: Isento

*Handwritten signature and initials*

**CONSTRUTORA MATRIX CONSTRUÇÃO, CONSERVAÇÃO E COMÉRCIO LTDA**  
CNPJ: 04.544.085/0001-20

Composição Auxiliar	96544 SINAPI	ARMACÃO DE BLOCO, VIGA BALDRAME OU SAPATA UTILIZANDO AÇO CA-50 DE 8,3 MM - MONTAGEM AF_06/2017	KG	5.9100000	R\$	9,92	R\$	59,04	
Composição Auxiliar	96545 SINAPI	ARMACÃO DE BLOCO, VIGA BALDRAME OU SAPATA UTILIZANDO AÇO CA-50 DE 8 MM - MONTAGEM AF_06/2017	KG	1.1100000	R\$	8,95	R\$	9,93	
Composição Auxiliar	96546 SINAPI	ARMACÃO DE BLOCO, VIGA BALDRAME OU SAPATA UTILIZANDO AÇO CA-50 DE 10 MM - MONTAGEM AF_06/2017	KG	2.8200000	R\$	7,79	R\$	21,96	
Composição Auxiliar	96547 SINAPI	ARMACÃO DE BLOCO, VIGA BALDRAME OU SAPATA UTILIZANDO AÇO CA-50 DE 12,5 MM - MONTAGEM AF_06/2017	KG	2.3000000	R\$	6,50	R\$	14,95	
Composição Auxiliar	92874 SINAPI	LANÇAMENTO COM USO DE BOMBA, ADENSAMENTO E ACABAMENTO DE CONCRETO EM ESTRUTURAS AF_12/2015	m²	1.0000000	R\$	23,68	R\$	23,68	
Insunso	00001527 SINAPI	CONCRETO USINADO BOMBEÁVEL, CLASSE DE RESISTENCIA C25, COM BRITA 0 E 1, SLUMP = 100 +/- 20 MM, INCLUI SERVIÇO DE BOMBAMENTO (NBR 8953)	m³	1.1030000	R\$	435,50	R\$	480,35	
			MO sem LS =>	285,06	LS =>	245,12	MO com LS =>	R\$	530,18

28.1									
Composição		Código Banco	Descrição	Und	Quant.	Valor Unit	Valor Unit	Total	
		90778 SINAPI	ENGENHEIRO CIVIL DE OBRA PLENO COM ENCARGOS COMPLEMENTARES	H	1,00000000	R\$	85,67	R\$	88,67
Composição Auxiliar		95403 SINAPI	CURSO DE CAPACITAÇÃO PARA ENGENHEIRO CIVIL DE OBRA PLENO (ENCARGOS COMPLEMENTARES) - HORISTA	H	1,00000000	R\$	0,88	R\$	0,88
Insunso		00002707 SINAPI	ENGENHEIRO CIVIL DE OBRA PLENO	H	1,00000000	R\$	0,10	R\$	04,35
Insunso		00043486 SINAPI	EPI - FAMILIA ENGENHEIRO CIVIL - HORISTA (ENCARGOS COMPLEMENTARES - COLETADO CAIXA)	H	1,00000000	R\$	0,18	R\$	0,45
Insunso		00037372 SINAPI	EXAMES - HORISTA (COLETADO CAIXA)	H	1,00000000	R\$	1,70	R\$	0,30
Insunso		00043482 SINAPI	FERRAMENTAS - FAMILIA ENGENHEIRO CIVIL - HORISTA (ENCARGOS COMPLEMENTARES - COLETADO CAIXA)	H	1,00000000	R\$	0,01	R\$	0,01
Insunso		00037373 SINAPI	SEGURO - HORISTA (COLETADO CAIXA)	H	1,00000000	R\$	0,06	R\$	0,06
			MO sem LS =>	46,14	LS =>				
			MO com LS =>	39					85,82

Código Banco	Descrição	Und	Quant.	Valor Unit	Total
99812 SINAPI	99812 SINAPI LIMPEZA DE LADRILHO HIDRÁULICO EM PAREDE COM PANO UNIDO. AF_04/2019	m²	1,0000000	R\$ 0,74	R\$ 0,74
88316 SINAPI	88316 SINAPI SERVENTE COM ENCARGOS COMPLEMENTARES	H	0,0530000	R\$ 14,00	R\$ 0,74
		MO sem LS =>	0,20	LS =>	
				MO com LS =>	R\$ 0,49

29.2		Código Banco	Descrição	Und	Quant.	Valor Unit	Valor Unit	Total
Composição		73948/008 SINAPI	LMPEZA VIDRO COMUM	m²	1,0000000	R\$	9,92	R\$ 9,92
Composição Auxiliar		88316 SINAPI	SERVENTE COM ENCARGOS COMPLEMENTARES	H	0,8000000	R\$	14,00	R\$ 0,40
Insunso		00000013 SINAPI	ESTOPA	KG	0,0900000	R\$	9,09	R\$ 0,81
Insunso		00005318 SINAPI	SOLVENTE DILUENTE A BASE DE AGUARRAS	L	0,0800000	R\$	8,99	R\$ 0,71
			MO sem LS =>	3,03	LS =>		2,80	MO com LS => R\$ 5,63

29.3		Código Banco	Descrição	Und	Quant.	Valor Unit	Valor Unit	Total
------	--	--------------	-----------	-----	--------	------------	------------	-------

Rua Clarindo de Queiroz, 128 - São Francisco, CEP: 69079-080 Manaus/AM  
Fone/Fax: 092 3663-7966 E-Mail: construtoramatrix2001@gmail.com  
CNPJ: 04.544.085/0001-20 Insc. Estadual: Isento

CONSTRUTORA MATRIX CONSTRUÇÃO, CONSERVAÇÃO E COMÉRCIO LTDA

CNPJ: 04.544.085/0001-20

Composição	88803 SINAPI	LIMPEZA DE PISO CERÂMICO OU PORCELANATO COM PANO ÚMIDO.	SEDI - SERVIÇOS DIVERSOS	m²	1,0000000	R\$	1,35	R\$	1,35
Composição Auxiliar	88316 SINAPI	SERVENTE COM ENCARGOS COMPLEMENTARES AF_04/2018	SEDI - SERVIÇOS	H	0,0970000	R\$	14,00	R\$	1,35
			MO sem LS =>	0,49	LS =>	0,42	MO com LS =>	R\$	0,91

29.4		Código Banco	Descrição	Tipo	Und	Quant.	Valor Unit	Total
Composição		99826 SINAPI	LIMPEZA DE FORRO REMOVÍVEL COM PANO ÚMIDO. AF_04/2019	SEDI - SERVIÇOS	m²	1.0000000	R\$	1.00
Composição Auxiliar		88316 SINAPI	SERVENTE COM ENCARGOS COMPLEMENTARES	SEDI - SERVIÇOS	H	0.0720000	R\$	1.00
				MO sem LS ==>	0.36	LS ==>	0.31	MO com LS ==> R\$ 0.67

Código Banco	Descrição	Tipo	Und	Quant.	Valor Unit	Total
72897 SINAPI	CARGA MANUAL DE ENTULHO EM CAMINHÃO BASCULANTE 6 M3	MOV - MOVIMENTO	m³	1,0000000	R\$	18,11
5961 SINAPI	CAMINHÃO BASCULANTE 6 M3, PESO BRUTO TOTAL 16.000 KG, CARGA ÚTIL MÁXIMA 13.071 KG, DISTÂNCIA ENTRE EIXOS 4,80 M, POTÊNCIA 230 CV INCLUSIVE CAÇAMBA METÁLICA - CHI DIURNO. AF_06/2014	CHOR - CUSTOS HORÁRIOS DE MÁQUINAS E	CHI	0,2500000	R\$	8,31
88316 SINAPI	SERVENTE COM ENCARGOS COMPLEMENTARES	SEDI - SERVIÇOS	H	0,7000000	R\$	9,90
		MO sem LS ==>	5,76	LS ==>	4,96	MO com LS ==>
					R\$	10,72

Código Banco	Descrição	Tipo	Und	Quant.	Valor Unit	Total	
72900 SINAPI	TRANSPORTE DE ENTULHO COM CAMINHÃO BASCULANTE 6 M3, RODOVIA PAVIMENTADA, DMT 9,5 A 10 KM	MOV - MOVIMENTO DE TERRA	m³	1,0000000	R\$	3,92	
5811 SINAPI	CAMINHÃO BASCULANTE 6 M3, PESO BRUTO TOTAL 16.000 KG, CARGA ÚTIL MÁXIMA 13.071 KG, DISTÂNCIA ENTRE EIXOS 4,80 M, POTÊNCIA 230 CV INCLUSIVE CAÇAMBA METÁLICA - CHP DIURNO. AF_06/2014	CHOR - CUSTOS HORÁRIOS DE MÁQUINAS E	CHP	0,0380000	R\$	3,52	
		MO sem LS ==>	0,32	LS ==>	MO com LS ==>	R\$	0,29

29.7		Código Banco	Descrição	Tipo	Und	Quant.	Valor Unit	Total
Composição		9637 SINAPI	LIMPEZA FINAL DA OBRA	SEDI - SERVIÇOS	m²	1,0000000	R\$ 2,14	R\$ 2,14
Composição Auxiliar		88316 SINAPI	SERVENTE COM ENCARGOS COMPLEMENTARES	SEDI - SERVIÇOS	H	0,1400000	R\$ 14,00	R\$ 1,96
Insumo		00000003 SINAPI	ACIDO MURIATICO, DILUICAO 10% A 12% PARA USO EM LIMPEZA	Material	L	0,0500000	R\$ 3,62	R\$ 0,18
				MO sem LS =>	0,70	LS =>	0,61	MO com LS => R\$ 1,31

Composições Auxiliares

Código Banco	Descrição	Tipo	Und	Quant.	Valor Unit	Total
88171 SINAPI	COMPOSIÇÃO REPRESENTATIVA DO SERVIÇO DE REVESTIMENTO CERÂMICO PARA PISO COM PLACAS TIPO GRES DE DIMENSÕES 35X35 CM, PARA EDIFICAÇÃO HABITACIONAL UNIFAMILIAR (CASA) E EDIFICAÇÃO PÚBLICA PADRÃO. AF_11/2014	PISO - PISOS	m²	1,0000000	R\$	31,18
87246 SINAPI	REVESTIMENTO CERÂMICO PARA PISO COM PLACAS TIPO ESMALTADA EXTRA DE DIMENSÕES 35X35 CM APLICADA EM AMBIENTES DE ÁREA MENOR QUE 5 M2. AF_06/2014	PISO - PISOS	m²	0,0548000	R\$	2,13

Rua Clarindo de Queiroz, 128 - São Francisco, CEP: 69079-080 Manaus/AM  
Fone/Fax: 092 3663-7966 E-Mail: construtoramatrix2001@gmail.com  
CNPJ: 04.544.085/0001-20 Insc. Estadual Isento

00127

**CONSTRUTORA MATRIX CONSTRUÇÃO, CONSERVAÇÃO E COMÉRCIO LTDA**  
CNPJ 04.544.085/0001-20

Composição Auxiliar	87247 SINAPI	REVESTIMENTO CERÂMICO PARA PISO COM PLACAS TIPO ESMALTADA EXTRA DE DIMENSÕES 30X35 CM APLICADA EM AMBIENTES DE ÁREA ENTRE 5 M2 E 10 M2. AF_06/2014	PISO - PISOS	m²	0,3365000	R\$	33,65	R\$	11,32
Composição Auxiliar	87248 SINAPI	REVESTIMENTO CERÂMICO PARA PISO COM PLACAS TIPO ESMALTADA EXTRA DE DIMENSÕES 35X35 CM APLICADA EM AMBIENTES DE ÁREA MAIOR QUE 10 M2. AF_06/2014	PISO - PISOS	m²	0,8087000	R\$	29,14	R\$	17,73
				MO sem LS =>	3,86	LS =>	3,07	MO com LS =>	8,83

	Código Banco	Descrição	Tipo	Und	Quant.	Valor Unit	Total
Composição	88383 SINAPI	ADAPTADOR CURTO COM BOLSA E ROSCA PARA REGISTRO, PVC, SOLDÁVEL DN 25MM X 3/4. INSTALADO EM RAMAL OU SUB-RAMAL DE ÁGUA - FORNECIMENTO E INSTALAÇÃO. AF_12/2014	INHI - INSTALAÇÕES HIDROS SANITÁRIAS	UN	1.00000000	R\$ 4,01	R\$ 4,01
	88248 SINAPI	AUXILIAR DE ENCANADOR OU BOMBEIRO HIDRÁULICO COM ENCARGOS COMPLEMENTARES	SEDI - SERVIÇOS DIVERSOS	H	0.10000000	R\$ 13,30	R\$ 1,33
Composição Auxiliar	88267 SINAPI	ENCANADOR OU BOMBEIRO HIDRÁULICO COM ENCARGOS COMPLEMENTARES	SEDI - SERVIÇOS DIVERSOS	H	0.10000000	R\$ 17,01	R\$ 1,70
	00000065 SINAPI	ADAPTADOR PVC SOLDÁVEL CURTO COM BOLSA E ROSCA, 25 MM X 3/4", PARA ÁGUA FRIA	Material	UN	1.00000000	R\$ 0,46	R\$ 0,46
Insumo	00000122 SINAPI	ADESIVO PLÁSTICO PARA PVC, FRASCO COM 850 GR	Material	UN	0.00700000	R\$ 34,32	R\$ 0,24
	00035383 SINAPI	LIXA D'ÁGUA EM FOLHA, GRAO 100	Material	UN	0.05000000	R\$ 1,07	R\$ 0,05
Insumo	00020083 SINAPI	SOLUÇÃO LIMPADORA PARA PVC, FRASCO COM 1000 CM3	Material	UN	0.00800000	R\$ 29,80	R\$ 0,23
			MO sem LS =>	1,16	LS =>		2,15
				9,07	MO com LS =>		

Composição	Código Banco	Descrição	- Tipo	Und	Quant.	Valor Unit	Total
	88553 SINAPI	ADAPTADOR CURTO COM BOLSA E ROSCA PARA REGISTRO, PVC, SOLDÁVEL DN 32MM X 1, INSTALADO EM PRUMADA DE ÁGUA - FORNECIMENTO E INSTALAÇÃO. AF_12/2014	INHI - INSTALAÇÕES HIDROS SANITÁRIAS	UN	1,0000000	R\$ 3,07	R\$ 3,07
Composição Auxiliar	88248 SINAPI	AUXILIAR DE ENCANADOR OU BOMBEIRO HIDRÁULICO COM ENCARGOS COMPLEMENTARES	SEDI - SERVIÇOS DIVERSOS	H	0,0490000	R\$ 13,30	R\$ 0,65
Composição Auxiliar	88267 SINAPI	ENCANADOR OU BOMBEIRO HIDRÁULICO COM ENCARGOS COMPLEMENTARES	SEDI - SERVIÇOS DIVERSOS	H	0,0490000	R\$ 17,01	R\$ 0,83
Insumo	00000108 SINAPI	ADAPTADOR PVC SOLDÁVEL CURTO COM BOLSA E ROSCA, 32 MM X 1", PARA ÁGUA FRIA	Material	UN	1,0000000	R\$ 0,96	R\$ 0,96
Insumo	00000122 SINAPI	ADESIVO PLÁSTICO PARA PVC, FRASCO COM 850 GR	Material	UN	0,0090000	R\$ 34,32	R\$ 0,30
Insumo	00035383 SINAPI	LIXA D'ÁGUA EM FOLHA, GRAO 100	Material	UN	0,0170000	R\$ 1,07	R\$ 0,01
Insumo	00020083 SINAPI	SOLUÇÃO LIMPADORA PARA PVC, FRASCO COM 1000 CM3	Material	UN	0,0110000	R\$ 26,80	R\$ 0,32
			MO sem LS =>	0,56	LS =>	MO com LS =>	R\$ 1,05

Composição	Código Banco	Descrição	Tipo	Und	Quant.	Valor Unit	Total
Composição	88436 SINAPI	ADAPTADOR CURTO COM BOLSA E ROSCA PARA REGISTRO, PVC, SOLDÁVEL DN 32MM X 1. INSTALADO EM RAMAL DE DISTRIBUIÇÃO DE ÁGUA - FORNECIMENTO E INSTALAÇÃO. AF_12/2014	INHI - INSTALAÇÕES HIDROS SANITÁRIAS	UN	1,0000000	R\$ 3,75	R\$ 3,75
Composição Auxiliar	88248 SINAPI	AUXILIAR DE ENCANADOR OU BOMBEIRO HIDRÁULICO COM ENCARGOS COMPLEMENTARES	SEDI - SERVIÇOS DIVERSOS	H	0,0710000	R\$ 13,30	R\$ 0,94

Rua Clarindo de Queiroz, 128 - São Francisco, CEP: 69079-080 Manaus/AM  
Fone/Fax: 092 3663-7966 E-Mail: construtoramatrix2001@gmail.com  
CNPJ: 04.544.085/0001-20 Insc. Estadual: Isento



CONSTRUTORA MATRIX CONSTRUÇÃO, CONSERVAÇÃO E COMÉRCIO LTDA  
CNPJ 04.544.085/0001-20

Composição Auxiliar	85267 SINAPI	ENCANADOR OU BOMBEIRO HIDRÁULICO COM ENCARGOS COMPLEMENTARES	SEDI - SERVIÇOS DIVERSOS	H	0,0710000	R\$	17,01	R\$	1,20
Insumo	00000108 SINAPI	ADAPTADOR PVC SOLDÁVEL CURTO COM BOLSA E ROSCA, 32 MM X 1", PARA AGUA FRIA	Material	UN	1,0000000	R\$	0,90	R\$	0,96
Insumo	00000122 SINAPI	ADESIVO PLÁSTICO PARA PVC, FRASCO COM 850 GR	Material	UN	0,0000000	R\$	34,32	R\$	0,30
Insumo	00039383 SINAPI	LIXA D'ÁGUA EM FOLHA, GRAO 100	Material	UN	0,0360000	R\$	1,07	R\$	0,03
Insumo	00020083 SINAPI	SOLUÇÃO LIMPADORA PARA PVC, FRASCO COM 1000 CM3	Material	UN	0,0110000	R\$	29,80	R\$	0,32
			MO sem LS ==	0,82	LS ==	0,71	MO com LS ==	R\$	1,53

	Código Banco	Descrição	Tipo	Und	Quant.	Valor Unit	Total
Composição	85267 SINAPI	ADAPTADOR CURTO COM BOLSA E ROSCA PARA REGISTRO, PVC, SOLDÁVEL DN 50MM X 1,12, INSTALADO EM PRUMADA DE ÁGUA - FORNECIMENTO E INSTALAÇÃO, AF, 12/2014	IMI - INSTALAÇÕES HIDROS SANITÁRIAS	UN	1,0000000	R\$ 5,79	R\$ 5,79
	85248 SINAPI	AUXILIAR DE ENCANADOR OU BOMBEIRO HIDRÁULICO COM ENCARGOS COMPLEMENTARES	SEDI - SERVIÇOS DIVERSOS	H	0,0720000	R\$ 13,30	R\$ 0,95
Composição Auxiliar	85267 SINAPI	ENCANADOR OU BOMBEIRO HIDRÁULICO COM ENCARGOS COMPLEMENTARES	SEDI - SERVIÇOS DIVERSOS	H	0,0720000	R\$ 17,01	R\$ 1,22
Insumo	00000112 SINAPI	ADAPTADOR PVC SOLDÁVEL CURTO COM BOLSA E ROSCA, 50 MM X 1,12", PARA ÁGUA FRIA	Material	UN	1,0000000	R\$ 2,34	R\$ 2,34
	00000122 SINAPI	ADESIVO PLÁSTICO PARA PVC, FRASCO COM 850 GR	Material	UN	0,0180000	R\$ 34,32	R\$ 0,61
	00038383 SINAPI	LIXA D'ÁGUA EM FOLHA, GRAO 100	Material	UN	0,0240000	R\$ 1,07	R\$ 0,02
	00020083 SINAPI	SOLUÇÃO LIMPADORA PARA PVC, FRASCO COM 1000 CM3	Material	UN	0,0220000	R\$ 29,86	R\$ 0,65
			MO sem LS ==	0,83	LS ==	MO com LS ==	R\$ 1,55

	Código Banco	Descrição	Tipo	Und	Quant.	Valor Unit	Total	
Composição	85236 SINAPI	AJUDANTE DE ARMADOR COM ENCARGOS COMPLEMENTARES	SEDI - SERVIÇOS	H	1,0000000	R\$	13,46	
	95308 SINAPI	CURSO DE CAPACITAÇÃO PARA AJUDANTE DE ARMADOR (ENCARGOS COMPLEMENTARES) - HORISTA	SEDI - SERVIÇOS DIVERSOS	H	1,0000000	R\$	0,06	
Insumo	00006114 SINAPI	AJUDANTE DE ARMADOR	Mão de Obra	H	1,0000000	R\$	8,74	
	00037370 SINAPI	ALIMENTAÇÃO - HORISTA (COLETADO CAIXA)	Outros	H	1,0000000	R\$	2,19	
Insumo	00043489 SINAPI	EPI - FAMILIA PEDREIRO - HORISTA (ENCARGOS COMPLEMENTARES - COLETADO CAIXA)	Equipamento	H	1,0000000	R\$	0,81	
	00037372 SINAPI	EXAMES - HORISTA (COLETADO CAIXA)	Outros	H	1,0000000	R\$	0,30	
Insumo	00043465 SINAPI	FERRAMENTAS - FAMILIA PEDREIRO - HORISTA (ENCARGOS COMPLEMENTARES - COLETADO CAIXA)	Equipamento	H	1,0000000	R\$	0,42	
	00037373 SINAPI	SEGURO - HORISTA (COLETADO CAIXA)	Taxas	H	1,0000000	R\$	0,06	
Insumo	00037371 SINAPI	TRANSPORTE - HORISTA (COLETADO CAIXA)	Serviços	H	1,0000000	R\$	0,88	
			MO sem LS ==	4,73	LS ==	4,07	MO com LS ==	R\$

Composição	Código Banco	Descrição	Tipo	Und	Quant.	Valor Unit	Total
Composição Auxiliar	88239 SINAPI	AJUDANTE DE CARPinteIRO COM ENCARGOS COMPLEMENTARES	SEDI - SERVIÇOS DIVERSOS	H	1,0000000	R\$	14,60
Insumo	95308 SINAPI	CURSO DE CAPACITAÇÃO PARA AJUDANTE DE CARPinteIRO (ENCARGOS COMPLEMENTARES) - HORISTA	SEDI - SERVIÇOS DIVERSOS	H	1,0000000	R\$	0,10
Insumo	00037370 SINAPI	ALIMENTAÇÃO - HORISTA (COLETADO CAIXA)	Outros	H	1,0000000	R\$	2,19

Rua Clarindo de Queiroz, 128 - São Francisco, CEP: 69079-080 Manaus/AM  
Fone/Fax: 092 3663-7966 E-Mail: construtoramatrix2001@gmail.com  
CNPJ 04.544.085/0001-20 Insc. Estadual: Isento

**CONSTRUTORA MATRIX CONSTRUÇÃO, CONSERVAÇÃO E COMÉRCIO LTDA**  
CNPJ 04.544.065/0001-20

Insuño	00006117 SINAPI	CARPINTEIRO AUXILIAR	Mão de Obra	H	1,0000000	R\$	0,87	R\$	9,87
Insuño	00043483 SINAPI	EPI - FAMILIA CARPINTEIRO DE FORMAS - HORISTA (ENCARGOS COMPLEMENTARES - COLETADO CAIXA)	Equipamento	H	1,0000000	R\$	0,01	R\$	0,01
Insuño	00037372 SINAPI	EXAMES - HORISTA (COLETADO CAIXA)	Outros	H	1,0000000	R\$	0,30	R\$	0,30
Insuño	00043459 SINAPI	FERRAMENTAS - FAMILIA CARPINTEIRO DE FORMAS - HORISTA (ENCARGOS COMPLEMENTARES - COLETADO CAIXA)	Equipamento	H	1,0000000	R\$	0,29	R\$	0,29
Insuño	00037373 SINAPI	SEGURO - HORISTA (COLETADO CAIXA)	Taxas	H	1,0000000	R\$	0,06	R\$	0,06
Insuño	00037371 SINAPI	TRANSPORTE - HORISTA (COLETADO CAIXA)	Serviços	H	1,0000000	R\$	0,88	R\$	0,88
			MO sem LS =>	5,38	LS =>	4,81	MO com LS =>	R\$	9,97

Composição	Código Banco	Descrição	Tipo	Und	Quant.	Valor Unit	Total
Composição Auxiliar	83240 SINAPI	AJUDANTE DE ESTRUTURA METÁLICA COM ENCARGOS COMPLEMENTARES	SEDI - SERVIÇOS DIVERSOS	H	1,0000000	R\$ 16,76	R\$ 16,76
Insuño	95310 SINAPI	CURSO DE CAPACITAÇÃO PARA AJUDANTE DE ESTRUTURA METÁLICA (ENCARGOS COMPLEMENTARES) - HORISTA	SEDI - SERVIÇOS DIVERSOS	H	1,0000000	R\$ 0,10	R\$ 0,10
Insuño	00025958 SINAPI	AJUDANTE DE ESTRUTURAS METÁLICAS	Mão de Obra	H	1,0000000	R\$ 12,66	R\$ 12,66
Insuño	00037370 SINAPI	ALIMENTAÇÃO - HORISTA (COLETADO CAIXA)	Outros	H	1,0000000	R\$ 2,19	R\$ 2,19
Insuño	00043488 SINAPI	EPI - FAMILIA OPERADOR ESCAVADEIRA - HORISTA (ENCARGOS COMPLEMENTARES - COLETADO CAIXA)	Equipamento	H	1,0000000	R\$ 0,56	R\$ 0,56
Insuño	00037372 SINAPI	EXAMES - HORISTA (COLETADO CAIXA)	Outros	H	1,0000000	R\$ 0,30	R\$ 0,30
Insuño	00043464 SINAPI	FERRAMENTAS - FAMILIA OPERADOR ESCAVADEIRA - HORISTA (ENCARGOS COMPLEMENTARES - COLETADO CAIXA)	Equipamento	H	1,0000000	R\$ 0,01	R\$ 0,01
Insuño	00037373 SINAPI	SEGURO - HORISTA (COLETADO CAIXA)	Taxas	H	1,0000000	R\$ 0,06	R\$ 0,06
Insuño	00037371 SINAPI	TRANSPORTE - HORISTA (COLETADO CAIXA)	Serviços	H	1,0000000	R\$ 0,88	R\$ 0,88
			MO sem LS =>	6,86	LS =>		
						MO com LS =>	R\$ 12,76

Composição	Código Banco	Descrição	Tipo	Und	Quant.	Valor Unit	Total
Composição Auxiliar	88243 SINAPI	AJUDANTE ESPECIALIZADO COM ENCARGOS COMPLEMENTARES	SEDI - SERVIÇOS	H	1,0000000	R\$ 16,71	R\$ 16,71
	95313 SINAPI	CURSO DE CAPACITAÇÃO PARA AJUDANTE ESPECIALIZADO (ENCARGOS COMPLEMENTARES) - HORISTA	SEDI - SERVIÇOS DIVERSOS	H	1,0000000	R\$ 0,00	R\$ 0,00
Insuño	00000242 SINAPI	AJUDANTE ESPECIALIZADO	Mão de Obra	H	1,0000000	R\$ 12,01	R\$ 12,01
Insuño	00037370 SINAPI	ALIMENTAÇÃO - HORISTA (COLETADO CAIXA)	Outros	H	1,0000000	R\$ 2,19	R\$ 2,19
Insuño	00043491 SINAPI	EPI - FAMILIA SERVENTE - HORISTA (ENCARGOS COMPLEMENTARES - COLETADO CAIXA)	Equipamento	H	1,0000000	R\$ 0,86	R\$ 0,86
Insuño	00037372 SINAPI	EXAMES - HORISTA (COLETADO CAIXA)	Outros	H	1,0000000	R\$ 0,30	R\$ 0,30
Insuño	00043467 SINAPI	FERRAMENTAS - FAMILIA SERVENTE - HORISTA (ENCARGOS COMPLEMENTARES - COLETADO CAIXA)	Equipamento	H	1,0000000	R\$ 0,32	R\$ 0,32
Insuño	00037373 SINAPI	SEGURO - HORISTA (COLETADO CAIXA)	Taxas	H	1,0000000	R\$ 0,06	R\$ 0,06
Insuño	00037371 SINAPI	TRANSPORTE - HORISTA (COLETADO CAIXA)	Serviços	H	1,0000000	R\$ 0,88	R\$ 0,88
			MO sem LS =>	6,51	LS =>	5,59	MO com LS =>
							R\$ 12,10

Código Banco	Descrição	Tipo	Und	Quant.	Valor Unit.	Total
--------------	-----------	------	-----	--------	-------------	-------

Rua Cláudio de Queiroz, 128 - São Francisco, CEP: 69079-080 Manaus/AM  
Fone/Fax: 082 3663-7966 E-Mail: construtoramatrix2001@gmail.com  
CNPJ 04.544.065/0001-20 Insc. Estadual: Isento

00130

**CONSTRUTORA MATRIX CONSTRUÇÃO, CONSERVAÇÃO E COMÉRCIO LTDA**  
 CNPJ: 04.544.065/0001-20

Composição	101165 SINAPI	ALVENARIA DE EMBASAMENTO COM BLOCO ESTRUTURAL DE CONCRETO, DE 14X19X29CM E ARGAMASSA DE ASSENTAMENTO COM PREPARO EM BETONEIRA. AF_05/2020	m²	1,0000000	R\$	570,15	R\$	570,15
Composição Auxiliar	87262 SINAPI	ARGAMASSA TRAÇO 1:2:8 (EM VOLUME DE CIMENTO, CAL E AREIA MÉDIA, UMIDA) PARA EMBOÇO MASSA ÚNICA/ASSENTAMENTO DE ALVENARIA DE VEDAÇÃO. PREPARO MECÂNICO COM BETONEIRA 400 L. AF_08/2019	m³	0,1300000	R\$	524,52	R\$	68,18
Composição Auxiliar	88309 SINAPI	PEDREIRO COM ENCARGOS COMPLEMENTARES	H	10,2030000	R\$	17,37	R\$	178,26
Composição Auxiliar	88316 SINAPI	SERVEANTE COM ENCARGOS COMPLEMENTARES	H	5,1320000	R\$	14,00	R\$	71,84
Insumo	00034566 SINAPI	BLOCO DE CONCRETO ESTRUTURAL 14 X 19 X 29 CM, FBR 6 MPa (NBR 6136)	UN	122,3700000	R\$	2,06	R\$	251,87
				86,73	MO sem LS =>	MO com LS =>	R\$	187,59

Composição	Código Banco	Descrição	Tipo	Und	Quant.	Valor Unit	Total
	87518 SINAPI	ALVENARIA DE VEDAÇÃO DE BLOCOS CERÂMICOS FURADOS NA HORIZONTAL DE 9X19X19CM (ESPESSURA 9CM) DE PAREDES COM ÁREA LÍQUIDA MAIOR OU IGUAL A 6M² COM VÃOS E ARGAMASSA DE ASSENTAMENTO COM PREPARO EM BETONEIRA. AF_06/2014	PARE - PAREDES/PAINÉIS	m²	1,0000000	R\$ 56,41	R\$ 56,41
Composição Auxiliar	87262 SINAPI	ARGAMASSA TRAÇO 1:2:8 (EM VOLUME DE CIMENTO, CAL E AREIA MÉDIA (UMIDA) PARA EMBOÇO/MASSA ÚNICA/ASSENTAMENTO DE ALVENARIA DE VEDAÇÃO. PREPARO MECÂNICO COM BETONEIRA 400 L. AF_08/2019	SEDI - SERVIÇOS DIVERSOS	m³	0,0098000	R\$ 524,52	R\$ 5,14
Composição Auxiliar	88309 SINAPI	PEDREIRO COM ENCARGOS COMPLEMENTARES	SEDI - SERVIÇOS	H	1,5500000	R\$ 17,37	R\$ 26,92
Composição Auxiliar	88316 SINAPI	SERVEANTE COM ENCARGOS COMPLEMENTARES	SEDI - SERVIÇOS	H	0,7750000	R\$ 14,00	R\$ 10,85
Insumo	00007266 SINAPI	BLOCO CERÂMICO (ALVENARIA DE VEDAÇÃO), DE 9 X 19 X 19 CM	Material	MIL	0,0283100	R\$ 452,50	R\$ 12,81
Insumo	00037395 SINAPI	PIPO DE AÇO COM FURO. HASTE = 27 MM (AÇO DIRETA)	Material	CENTO	0,0050000	R\$ 28,81	R\$ 0,14
Insumo	00034557 SINAPI	TELA DE AÇO SOLDADA GALVANIZADA/ZINCOADA PARA ALVENARIA, FIO D 6 "1,20 A 1,70" MM, MALHA 15 X 15 MM, (C X L) "50 X 7,5" CM	Material	M	0,4200000	R\$ 1,33	R\$ 0,55
				12,78	MO sem LS =>	MO com LS =>	R\$ 27,64

Composição	Código Banco	Descrição	Tipo	Und	Quant.	Valor Unit	Total
Composição	87503 SINAPI	ALVENARIA DE VEDAÇÃO DE BLOCOS CERÂMICOS FURADOS NA HORIZONTAL DE 9X19X19CM (ESPESURA 9CM) DE PAREDES COM ÁREA LÍQUIDA MAIOR OU IGUAL A 6M² SEM VÁZIOS E ARGAMASSA DE ASSENTAMENTO COM PREPARO EM BETONEIRA. AF_06/2014	PARE - PAREDES/PAINÉIS	m²	1,0000000	51,84	51,84
Composição Auxiliar	87262 SINAPI	ARGAMASSA TRAÇO 1:2:8 (EM VOLUME DE CIMENTO, CAL E AREIA MÉDIA, UMIDA) PARA EMBOÇO MASSA ÚNICA/ASSENTAMENTO DE ALVENARIA DE VEDAÇÃO. PREPARO MECÂNICO COM BETONEIRA 400 L. AF_08/2019	SEDI - SERVIÇOS DIVERSOS	m³	0,0098000	524,52	5,14
Composição Auxiliar	88309 SINAPI	PEDREIRO COM ENCARGOS COMPLEMENTARES	SEDI - SERVIÇOS	H	1,3700000	17,37	23,70
Composição Auxiliar	88316 SINAPI	SERVEANTE COM ENCARGOS COMPLEMENTARES	SEDI - SERVIÇOS	H	0,6850000	14,00	9,59
Insumo	00007266 SINAPI	BLOCO CERÂMICO (ALVENARIA DE VEDAÇÃO), DE 9 X 19 X 19 CM	MIL	0,0279300	452,50	R\$	12,63
Insumo	00037395 SINAPI	PIPO DE AÇO COM FURO, HASTE = 27 MM (AÇO DIRETA)	CENTO	0,0050000	28,81	R\$	0,14
Insumo	00034557 SINAPI	TELA DE AÇO SOLDADA GALVANIZADA/ZINCOADA PARA ALVENARIA, FIO D 6 "1,20 A 1,70" MM, MALHA 15 X 15 MM, (C X L) "50 X 7,5" CM	M	0,4200000	1,33	R\$	0,55

Rua Clarindo de Queiroz, 128 - São Francisco, CEP: 69079-080 Manaus/AM  
 Fone/Fax: 092 3653-7966 E-Mail: construtoramatrix2001@gmail.com  
 CNPJ: 04.544.065/0001-20 Insc. Estadual Isento

**CONSTRUTORA MATRIX CONSTRUÇÃO, CONSERVAÇÃO E COMÉRCIO LTDA**  
CNPJ: 04.544.085/0001-20

		MO sem LS =>	13,18	LS =>	11,33	MO com LS =>	24,51
Composição	Código Banco	Descrição	Tipo	Und	Quant.	Valor Unit	Total
	87511 SINAPI	ALVENARIA DE VEDAÇÃO DE BLOCOS CERÂMICOS FURADOS NA HORIZONTAL DE 8X19X19CM (ESPESSURA 9CM) DE PAREDES COM ÁREA LÍQUIDA MENOR QUE 8M² COM VAZOS E ARGAMASSA DE ASSENTAMENTO COM PREPARO EM BETONEIRA. AF_06/2014	PARE - PAREDES/PAINÉIS	m²	1,0000000	R\$ 67,51	R\$ 67,51
Composição Auxiliar	87202 SINAPI	ARGAMASSA TRAÇO 1:2:8 (EM VOLUME DE CIMENTO, CAL E AREIA MÉDIA ÚMIDA) PARA EMBOÇO/MASSA ÚNICA/ASSENTAMENTO DE ALVENARIA DE VEDAÇÃO. PREPARO MECÂNICO COM BETONEIRA 400 L. AF_06/2019	SEDI - SERVIÇOS DIVERSOS	m³	0,0098000	R\$ 524,52	R\$ 51,14
Composição Auxiliar	88309 SINAPI	PEDREIRO COM ENCARGOS COMPLEMENTARES	SEDI - SERVIÇOS	H	1,9800000	R\$ 17,37	R\$ 34,39
Composição Auxiliar	88316 SINAPI	SERVENTE COM ENCARGOS COMPLEMENTARES	SEDI - SERVIÇOS	H	0,9900000	R\$ 14,00	R\$ 13,86
Insumo	00007266 SINAPI	BLOCO CERÂMICO (ALVENARIA DE VEDAÇÃO) DE 9 X 19 X 19 CM	Material	MIL	0,0283100	R\$ 452,50	R\$ 12,81
Insumo	00037395 SINAPI	FINO DE AÇO COM FURO, HASTE = 27 MM (AÇO DIRETA)	Material	CENTO	0,0094000	R\$ 28,81	R\$ 0,27
Insumo	00034557 SINAPI	TELA DE AÇO SOLDADA GALVANIZADA/ZINCADA PARA ALVENARIA, FIO D = 1,20 A 1,70* MM, MALHA 15 X 15 MM, (C X L) 50 X 7,5* CM	Material	M	0,7850000	R\$ 1,33	R\$ 1,04
		MO sem LS =>	18,88	LS =>	10,24	MO com LS =>	35,12

		MO sem LS =>	13,18	LS =>	11,33	MO com LS =>	24,51
Composição	Código Banco	Descrição	Tipo	Und	Quant.	Valor Unit	Total
	87495 SINAPI	ALVENARIA DE VEDAÇÃO DE BLOCOS CERÂMICOS FURADOS NA HORIZONTAL DE 8X19X19CM (ESPESSURA 9CM) DE PAREDES COM ÁREA LÍQUIDA MENOR QUE 8M² SEM VAZOS E ARGAMASSA DE ASSENTAMENTO COM PREPARO EM BETONEIRA. AF_06/2014	PARE - PAREDES/PAINÉIS	m²	1,0000000	R\$ 68,13	R\$ 68,13
Composição Auxiliar	87202 SINAPI	ARGAMASSA TRAÇO 1:2:8 (EM VOLUME DE CIMENTO, CAL E AREIA MÉDIA ÚMIDA) PARA EMBOÇO/MASSA ÚNICA/ASSENTAMENTO DE ALVENARIA DE VEDAÇÃO. PREPARO MECÂNICO COM BETONEIRA 400 L. AF_06/2019	SEDI - SERVIÇOS DIVERSOS	m³	0,0098000	R\$ 521,12	R\$ 51,14
Composição Auxiliar	88309 SINAPI	PEDREIRO COM ENCARGOS COMPLEMENTARES	SEDI - SERVIÇOS	H	1,9900000	R\$ 17,37	R\$ 34,39
Composição Auxiliar	88316 SINAPI	SERVENTE COM ENCARGOS COMPLEMENTARES	SEDI - SERVIÇOS	H	0,8450000	R\$ 14,00	R\$ 11,83
Insumo	00007266 SINAPI	BLOCO CERÂMICO (ALVENARIA DE VEDAÇÃO) DE 9 X 19 X 19 CM	Material	MIL	0,0279300	R\$ 452,50	R\$ 12,63
Insumo	00037395 SINAPI	FINO DE AÇO COM FURO, HASTE = 27 MM (AÇO DIRETA)	Material	CENTO	0,0094000	R\$ 28,81	R\$ 0,27
Insumo	00034557 SINAPI	TELA DE AÇO SOLDADA GALVANIZADA/ZINCADA PARA ALVENARIA, FIO D = 1,20 A 1,70* MM, MALHA 15 X 15 MM, (C X L) 50 X 7,5* CM	Material	M	0,7850000	R\$ 1,33	R\$ 1,04
		MO sem LS =>	18,17	LS =>	13,90	MO com LS =>	30,07

		MO sem LS =>	13,18	LS =>	11,33	MO com LS =>	24,51
Composição	Código Banco	Descrição	Tipo	Und	Quant.	Valor Unit	Total
	88487 SINAPI	APLICAÇÃO MANUAL DE PINTURA COM TINTA LATEX PVA EM PAREDES, DUAS DEMÃOS. AF_06/2014	PINT - PINTURAS	m²	1,0000000	R\$ 7,36	R\$ 7,36
Composição Auxiliar	88310 SINAPI	PINTOR COM ENCARGOS COMPLEMENTARES	SEDI - SERVIÇOS	H	0,1300000	R\$ 18,30	R\$ 2,37
Composição Auxiliar	88316 SINAPI	SERVENTE COM ENCARGOS COMPLEMENTARES	SEDI - SERVIÇOS	H	0,0480000	R\$ 14,00	R\$ 0,67
Insumo	00007345 SINAPI	EM PROCESSO DE DESATNVAÇÃO TINTA LATEX PVA PREMIUM, COR BRANCA	Material	L	0,3300000	R\$ 13,10	R\$ 4,32
		MO sem LS =>	1,12	LS =>	0,97	MO com LS =>	2,09

Rua Clarindo de Queiroz, 128 - São Francisco. CEP: 69079-080 Manaus/AM  
Fone/Fax: 092 3663-7966 E-Mail: construtoramatrix2001@gmail.com  
CNPJ: 04.544.085/0001-20 Insc. Estadual: Isento



CONSTRUTORA MATRIX CONSTRUÇÃO, CONSERVAÇÃO E COMÉRCIO LTDA  
CNPJ 04.544.065/0001-20

Composição	Código Banco	Descrição	Tipo	Und	Quant.	Valor Unit	Total
Composição Auxiliar	83363 SINAPI	ARGAMASSA INDUSTRIALIZADA PARA CHAPISCO ROLADO, PREPARO COM MISTURADOR DE EIXO HORIZONTAL DE 300 KG. AF_08/2019	SEDI - SERVIÇOS DIVERSOS	m³	1,0000000	R\$ 4.495,66	R\$ 4.495,66
Composição Auxiliar	83366 SINAPI	MISTURADOR DE ARGAMASSA, EIXO HORIZONTAL, CAPACIDADE DE MISTURA 300 KG, MOTOR ELÉTRICO POTÊNCIA 5 CV - CHP DIURNO. AF_06/2014	CHOR - CUSTOS HORÁRIOS DE MÁQUINAS E	CHP	1,1000000	R\$ 3,57	R\$ 3,92
Composição Auxiliar	83382 SINAPI	MISTURADOR DE ARGAMASSA, EIXO HORIZONTAL, CAPACIDADE DE MISTURA 300 KG, MOTOR ELÉTRICO POTÊNCIA 5 CV - CHI DIURNO. AF_06/2014	CHOR - CUSTOS HORÁRIOS DE MÁQUINAS E	CHI	3,6200000	R\$ 0,59	R\$ 2,13
Composição Auxiliar	83377 SINAPI	OPERADOR DE BETONEIRA ESTACIONÁRIA/MISTURADOR COM ENCARGOS COMPLEMENTARES	SEDI - SERVIÇOS DIVERSOS	H	4,7200000	R\$ 19,34	R\$ 91,28
Insumo	000037562 SINAPI	ARGAMASSA INDUSTRIALIZADA PARA CHAPISCO ROLADO	Material	KG	1,981230000	R\$ 2,22	R\$ 4,398,33
			MO sem LS =>	38,80	LS =>	MO com LS =>	R\$ 72,40

Composição	Código Banco	Descrição	Tipo	Und	Quant.	Valor Unit	Total
Composição Auxiliar	83367 SINAPI	ARGAMASSA TRAÇO 1:0,5:4,5 (EM VOLUME DE CIMENTO, CAL E AREIA MÉDIA ÚMIDA) PARA ASSENTAMENTO DE ALVENARIA, PREPARO MANUAL. AF_08/2019	SEDI - SERVIÇOS DIVERSOS	m³	1,0000000	R\$ 481,44	R\$ 481,44
Composição Auxiliar	83316 SINAPI	SERVENTE COM ENCARGOS COMPLEMENTARES	SEDI - SERVIÇOS	H	8,7800000	R\$ 14,00	R\$ 122,92
Insumo	000003370 SINAPI	AREIA MÉDIA - POSTO JAZIDA/FORNECEDOR (RETIRODO NA JAZIDA, SEM TRANSPORTE)	Material	m³	1,1300000	R\$ 63,32	R\$ 71,55
Insumo	00001106 SINAPI	CAL HIDRATADA CHI PARA ARGAMASSAS	Material	KG	75,4700000	R\$ 1,46	R\$ 110,18
Insumo	00001379 SINAPI	CIMENTO PORTLAND COMPOSTO CP II-32	Material	KG	339,8200000	R\$ 0,55	R\$ 186,79
			MO sem LS =>	44,32	LS =>	MO com LS =>	R\$ 82,42

Composição	Código Banco	Descrição	Tipo	Und	Quant.	Valor Unit	Total
Composição Auxiliar	83367 SINAPI	ARGAMASSA TRAÇO 1:1:6 (EM VOLUME DE CIMENTO, CAL E AREIA MÉDIA ÚMIDA) PARA EMBOÇO MASSA ÚNICA/ASSENTAMENTO DE ALVENARIA DE VEDAÇÃO, PREPARO MANUAL. AF_08/2019	SEDI - SERVIÇOS DIVERSOS	m³	1,0000000	R\$ 544,54	R\$ 544,54
Composição Auxiliar	83316 SINAPI	SERVENTE COM ENCARGOS COMPLEMENTARES	SEDI - SERVIÇOS	H	11,2300000	R\$ 14,00	R\$ 157,22
Insumo	000003370 SINAPI	AREIA MÉDIA - POSTO JAZIDA/FORNECEDOR (RETIRODO NA JAZIDA, SEM TRANSPORTE)	Material	m³	1,1600000	R\$ 63,32	R\$ 73,45
Insumo	00001106 SINAPI	CAL HIDRATADA CHI PARA ARGAMASSAS	Material	KG	116,4000000	R\$ 1,46	R\$ 169,94
Insumo	00001379 SINAPI	CIMENTO PORTLAND COMPOSTO CP II-32	Material	KG	261,8900000	R\$ 0,55	R\$ 144,03
			MO sem LS =>	56,89	LS =>	MO com LS =>	R\$ 105,44

Composição	Código Banco	Descrição	Tipo	Und	Quant.	Valor Unit	Total
Composição Auxiliar	83367 SINAPI	ARGAMASSA TRAÇO 1:2:8 (EM VOLUME DE CIMENTO, CAL E AREIA MÉDIA ÚMIDA) PARA EMBOÇO MASSA ÚNICA/ASSENTAMENTO DE ALVENARIA DE VEDAÇÃO, PREPARO MANUAL. AF_08/2019	SEDI - SERVIÇOS DIVERSOS	m³	1,0000000	R\$ 583,30	R\$ 583,30
Composição Auxiliar	83316 SINAPI	SERVENTE COM ENCARGOS COMPLEMENTARES	SEDI - SERVIÇOS	H	11,1000000	R\$ 14,00	R\$ 155,40
Insumo	000003370 SINAPI	AREIA MÉDIA - POSTO JAZIDA/FORNECEDOR (RETIRODO NA JAZIDA, SEM TRANSPORTE)	Material	m³	1,1400000	R\$ 63,32	R\$ 72,18

Rua Clarindo de Queiroz, 128 - São Francisco, CEP: 69079-080 Manaus/AM  
Fone/Fax: 092 3653-7966 E-Mail: construtoramatrix2001@gmail.com  
CNPJ 04.544.065/0001-20 Insc. Estadual Isento

00133

CONSTRUTORA MATRIX CONSTRUÇÃO, CONSERVAÇÃO E COMÉRCIO LTDA  
CNPJ: 04.544.065/0001-20

Insunio	00001106 SINAPI	CAL HIDRATADA CH-I PARA ARGAMASSAS	Material	KG	171,1300000	R\$	1,46	R\$	249,84
Insunio	00001379 SINAPI	CIMENTO PORTLAND COMPOSTO CP II-32	Material	KG	192,5200000	R\$	0,55	R\$	105,88
			MO sem LS =>	56,04	48,18	MO com LS =>		R\$	104,22

Composição	Código Banco	Descrição	Tipo	Und	Quant.	Valor Unit	Total
	87202 SINAPI	ARGAMASSA TRAÇO 1:2:8 (EM VOLUME DE CIMENTO, CAL E AREIA MÉDIA, SEM UNIDADE) PARA EMBOÇO MASSA ÚNICA/ASSENTAMENTO DE ALVENARIA DE VEDAÇÃO, PREPARO MECÂNICO COM BETONEIRA 400 L. AF_08/2010	SEDI - SERVIÇOS DIVERSOS	m³	1,0000000	R\$ 524,52	R\$ 524,52
Composição Auxiliar	85530 SINAPI	BETONEIRA CAPACIDADE NOMINAL DE 400 L, CAPACIDADE DE MISTURA 280 L, MOTOR ELÉTRICO TRIFÁSICO POTÊNCIA DE 2 CV, SEM CARREGADOR - CHP DIURNO. AF_10/2014	CHP - CUSTOS HORÁRIOS DE MÁQUINAS E	CHP	1,0000000	R\$ 1,33	R\$ 1,33
Composição Auxiliar	85531 SINAPI	BETONEIRA CAPACIDADE NOMINAL DE 400 L, CAPACIDADE DE MISTURA 280 L, MOTOR ELÉTRICO TRIFÁSICO POTÊNCIA DE 2 CV, SEM CARREGADOR - CHI DIURNO. AF_10/2014	CHP - CUSTOS HORÁRIOS DE MÁQUINAS E	CHI	3,4500000	R\$ 0,22	R\$ 0,75
Composição Auxiliar	85377 SINAPI	OPERADOR DE BETONEIRA ESTACIONÁRIA/MISTURADOR COM ENCARGOS COMPLEMENTARES	SEDI - SERVIÇOS DIVERSOS	H	4,5000000	R\$ 19,34	R\$ 87,03
Insunio	00000370 SINAPI	ÁREA MÉDIA - POSTO JAZIDA/FORNECEDOR (RETIRADO NA JAZIDA, SEM TRANSPORTE)	Material	m³	1,1600000	R\$ 63,32	R\$ 73,45
Insunio	00001106 SINAPI	CAL HIDRATADA CH-I PARA ARGAMASSAS	Material	KG	174,1000000	R\$ 1,45	R\$ 251,35
Insunio	00001379 SINAPI	CIMENTO PORTLAND COMPOSTO CP II-32	Material	KG	195,0500000	R\$ 0,55	R\$ 107,78
			MO sem LS =>	37,11	31,92	MO com LS =>	R\$ 69,03

Composição	Código Banco	Descrição	Tipo	Und	Quant.	Valor Unit	Total
	87335 SINAPI	ARGAMASSA TRAÇO 1:2:8 (EM VOLUME DE CIMENTO, CAL E AREIA MÉDIA, SEM UNIDADE) PARA EMBOÇO MASSA ÚNICA/ASSENTAMENTO DE ALVENARIA DE VEDAÇÃO, PREPARO MECÂNICO COM MISTURADOR DE EIXO HORIZONTAL DE 300 KG. AF_08/2010	SEDI - SERVIÇOS DIVERSOS	m³	1,0000000	R\$ 489,55	R\$ 489,55
Composição Auxiliar	85385 SINAPI	MISTURA 300 KG, MOTOR ELÉTRICO POTÊNCIA 5 CV - CHP DIURNO. AF_06/2014	CHP - CUSTOS HORÁRIOS DE MÁQUINAS E	CHP	1,1600000	R\$ 3,57	R\$ 4,14
Composição Auxiliar	85302 SINAPI	MISTURADOR DE ARGAMASSA, EIXO HORIZONTAL, CAPACIDADE DE MISTURA 300 KG, MOTOR ELÉTRICO POTÊNCIA 5 CV - CHI DIURNO. AF_06/2014	CHP - CUSTOS HORÁRIOS DE MÁQUINAS E	CHI	3,8000000	R\$ 0,59	R\$ 2,24
Composição Auxiliar	85377 SINAPI	OPERADOR DE BETONEIRA ESTACIONÁRIA/MISTURADOR COM ENCARGOS COMPLEMENTARES	SEDI - SERVIÇOS DIVERSOS	H	4,9600000	R\$ 19,34	R\$ 95,92
Insunio	00000370 SINAPI	ÁREA MÉDIA - POSTO JAZIDA/FORNECEDOR (RETIRADO NA JAZIDA, SEM TRANSPORTE)	Material	m³	1,1500000	R\$ 63,32	R\$ 72,81
Insunio	00001106 SINAPI	CAL HIDRATADA CH-I PARA ARGAMASSAS	Material	KG	137,6100000	R\$ 1,45	R\$ 200,91
Insunio	00001379 SINAPI	CIMENTO PORTLAND COMPOSTO CP II-32	Material	KG	206,4200000	R\$ 0,55	R\$ 113,53
			MO sem LS =>	40,91	35,17	MO com LS =>	R\$ 76,08

Código Banco	Descrição	Tipo	Und	Quant.	Valor Unit	Total
--------------	-----------	------	-----	--------	------------	-------

Rua Clarindo de Queiroz, 128 - São Francisco, CEP: 69079-080 Manaus/AM  
Fone/Fax: 092 3663-7966 E-Mail: construtoramatrix2001@gmail.com  
CNPJ: 04.544.065/0001-20 Insc. Estadual: Isento

00134

**CONSTRUTORA MATRIX CONSTRUÇÃO, CONSERVAÇÃO E COMÉRCIO LTDA**  
 CNPJ: 04.544.085/0001-20

Composição	87377 SINAPI	ARGAMASSA TRAÇO 1:3 (EM VOLUME DE CIMENTO E AREIA GROSSA (UNIDADE) PARA CHAPISCO CONVENCIONAL, PREPARO MANUAL AF_08/2019) DIVERSOS	m²	1,0000000	R\$	434,33	R\$	434,33
Composição Auxiliar	88316 SINAPI	SERVENTE COM ENCARGOS COMPLEMENTARES	H	11,0200000	R\$	14,00	R\$	154,28
Insumo	00000367 SINAPI	AREIA GROSSA - POSTO JAZIDA/FORNECEDOR (RETIRADO NA JAZIDA, SEM TRANSPORTE)	m³	0,9400000	R\$	50,65	R\$	47,61
Insumo	00001379 SINAPI	CIMENTO PORTLAND COMPOSTO CP II-32	KG	422,6300000	R\$	0,55	R\$	232,44
		MO sem LS =>	55,63	LS =>	47,84	MO com LS =>	R\$	103,47

Composição	Código Banco	Descrição	Tipo	Und	Quant.	Valor Unit	Total
Composição	87313 SINAPI	ARGAMASSA TRAÇO 1:3 (EM VOLUME DE CIMENTO E AREIA GROSSA (UNIDADE) PARA CHAPISCO CONVENCIONAL, PREPARO MECÂNICO COM BETONEIRA 400 L. AF_08/2019)	SEDI - SERVIÇOS DIVERSOS	m²	1,0000000	R\$ 368,27	R\$ 368,27
Composição Auxiliar	88830 SINAPI	BETONEIRA CAPACIDADE NOMINAL DE 400 L, CAPACIDADE DE MISTURA 280 L, MOTOR ELÉTRICO TRIFÁSICO POTÊNCIA DE 2 CV, SEM CARREGADOR - CHP DIURNO. AF_10/2014	CHP - CUSTOS HORÁRIOS DE MÁQUINAS E	CHP	1,0100000	R\$ 1,33	R\$ 1,34
Composição Auxiliar	88831 SINAPI	BETONEIRA CAPACIDADE NOMINAL DE 400 L, CAPACIDADE DE MISTURA 280 L, MOTOR ELÉTRICO TRIFÁSICO POTÊNCIA DE 2 CV, SEM CARREGADOR - CHI DIURNO. AF_10/2014	CHP - CUSTOS HORÁRIOS DE MÁQUINAS E	CHI	3,3100000	R\$ 0,22	R\$ 0,72
Composição Auxiliar	88377 SINAPI	OPERADOR DE BETONEIRA ESTACIONÁRIA/MISTURADOR COM ENCARGOS COMPLEMENTARES	SEDI - SERVIÇOS DIVERSOS	H	4,2000000	R\$ 10,74	R\$ 45,14
Insumo	00000367 SINAPI	AREIA GROSSA - POSTO JAZIDA/FORNECEDOR (RETIRADO NA JAZIDA, SEM TRANSPORTE)	Material	m³	0,9500000	R\$ 50,65	R\$ 48,11
Insumo	00001379 SINAPI	CIMENTO PORTLAND COMPOSTO CP II-32	Material	KG	420,4900000	R\$	R\$ 234,76
		MO sem LS =>	35,63	LS =>	30,63	MO com LS =>	R\$ 05,20

Composição	Código Banco	Descrição	Tipo	Und	Quant.	Valor Unit	Total
Composição	110475 SINAPI	ARGAMASSA TRAÇO 1:3 (EM VOLUME DE CIMENTO E AREIA MÉDIA ÚMIDA) COM ADIÇÃO DE IMPERMEABILIZANTE, PREPARO MECÂNICO COM BETONEIRA 400 L. AF_08/2019	SEDI - SERVIÇOS DIVERSOS	m²	1,0000000	R\$ 488,02	R\$ 488,02
Composição Auxiliar	88830 SINAPI	BETONEIRA CAPACIDADE NOMINAL DE 400 L, CAPACIDADE DE MISTURA 280 L, MOTOR ELÉTRICO TRIFÁSICO POTÊNCIA DE 2 CV, SEM CARREGADOR - CHP DIURNO. AF_10/2014	CHP - CUSTOS HORÁRIOS DE MÁQUINAS E	CHP	0,8700000	R\$ 1,33	R\$ 1,15
Composição Auxiliar	88831 SINAPI	BETONEIRA CAPACIDADE NOMINAL DE 400 L, CAPACIDADE DE MISTURA 280 L, MOTOR ELÉTRICO TRIFÁSICO POTÊNCIA DE 2 CV, SEM CARREGADOR - CHI DIURNO. AF_10/2014	CHP - CUSTOS HORÁRIOS DE MÁQUINAS E	CHI	2,8800000	R\$ 0,22	R\$ 0,63
Composição Auxiliar	88377 SINAPI	OPERADOR DE BETONEIRA ESTACIONÁRIA/MISTURADOR COM ENCARGOS COMPLEMENTARES	SEDI - SERVIÇOS DIVERSOS	H	3,7500000	R\$ 19,34	R\$ 72,52
Insumo	00000123 SINAPI	ADITIVO IMPERMEABILIZANTE DE PEGAS NORMAL PARA ARGAMASSAS E CONCRETOS SEM ARMADURA, LÍQUIDO E ISENTO DE CLORETO	Material	L	19,4400000	R\$ 4,57	R\$ 88,84
Insumo	00000370 SINAPI	AREIA MÉDIA - POSTO JAZIDA/FORNECEDOR (RETIRADO NA JAZIDA, SEM TRANSPORTE)	Material	m³	1,0800000	R\$ 63,32	R\$ 68,38
Insumo	00001379 SINAPI	CIMENTO PORTLAND COMPOSTO CP II-32	Material	KG	486,0000000	R\$ 0,55	R\$ 267,30
		MO sem LS =>	30,93	LS =>	26,59	MO com LS =>	R\$ 57,52

Rua Clarindo de Queiroz, 128 - São Francisco, CEP: 69079-080 Manaus/AM  
 Fone/Fax: 092 3663-7966 E-Mail: construtoramatrix2001@gmail.com  
 CNPJ: 04.544.085/0001-20 Insc. Estadual: Isento

CONSTRUTORA MATRIX CONSTRUÇÃO, CONSERVAÇÃO E COMÉRCIO LTDA  
CNPJ 04.544.085/0001-20

Composição	Código Banco	Descrição	Tipo	Und	Quant.	Valor Unit	Total
Composição Auxiliar	88238 SINAPI	ARGAMASSA TRAÇO 1:3 (EM VOLUME DE CIMENTO E AREIA MÉDIA) UNIDADE PARA CONTRAPISO, PREPARO MECÂNICO COM BETONEIRA 400 L AF_08/2019	SEDI - SERVIÇOS DIVERSOS	m²	1,0000000	R\$ 483,47	R\$ 483,47
Composição Auxiliar	88630 SINAPI	BETONEIRA CAPACIDADE NOMINAL DE 400 L, CAPACIDADE DE MISTURA 280 L, MOTOR ELÉTRICO TRIFÁSICO POTÊNCIA DE 2 CV, SEM CARREGADOR - CHIP DIURNO, AF_10/2014	CHOR - CUSTOS HORÁRIOS DE MÁQUINAS E	CHP	1,0300000	R\$ 1,33	R\$ 1,36
Composição Auxiliar	88831 SINAPI	BETONEIRA CAPACIDADE NOMINAL DE 400 L, CAPACIDADE DE MISTURA 280 L, MOTOR ELÉTRICO TRIFÁSICO POTÊNCIA DE 2 CV, SEM CARREGADOR - CHI DIURNO, AF_10/2014	CHOR - CUSTOS HORÁRIOS DE MÁQUINAS E	CHI	3,3600000	R\$ 0,22	R\$ 0,74
Composição Auxiliar	88377 SINAPI	OPERADOR DE BETONEIRA ESTACIONÁRIA/MISTURADOR COM ENCARGOS COMPLEMENTARES	SEDI - SERVIÇOS DIVERSOS	H	4,4200000	R\$ 19,34	R\$ 85,46
Insumo	00000370 SINAPI	AREIA MÉDIA - POSTO JAZIDA/FORNECEDOR (RETIRADO NA JAZIDA, SEM TRANSPORTE)	Material	m³	1,2700000	R\$ 63,32	R\$ 80,41
Insumo	00001379 SINAPI	CIMENTO PORTLAND COMPOSTO CP II-32	Material	KG	573,6100000	R\$ 0,55	R\$ 315,48
			MO sem LS =>	LS =>	31,35	MO com LS =>	R\$ 67,80

Composição	Código Banco	Descrição	Tipo	Und	Quant.	Valor Unit	Total
Composição Auxiliar	88629 SINAPI	ARGAMASSA TRAÇO 1:3 (EM VOLUME DE CIMENTO E AREIA MÉDIA) UNIDADE, PREPARO MANUAL AF_08/2019	SEDI - SERVIÇOS DIVERSOS	m²	1,0000000	R\$ 453,35	R\$ 453,35
Insumo	88316 SINAPI	SERVENTE COM ENCARGOS COMPLEMENTARES	SEDI - SERVIÇOS DIVERSOS	H	0,5700000	R\$ 14,50	R\$ 8,27
Insumo	00000370 SINAPI	AREIA MÉDIA - POSTO JAZIDA/FORNECEDOR (RETIRADO NA JAZIDA, SEM TRANSPORTE)	Material	m³	1,0700000	R\$ 63,32	R\$ 67,75
Insumo	00001379 SINAPI	CIMENTO PORTLAND COMPOSTO CP II-32	Material	KG	482,9600000	R\$ 0,55	R\$ 265,62
			MO sem LS =>	LS =>	37,20	MO com LS =>	R\$ 80,47

Composição	Código Banco	Descrição	Tipo	Und	Quant.	Valor Unit	Total
Composição Auxiliar	88628 SINAPI	ARGAMASSA TRAÇO 1:3 (EM VOLUME DE CIMENTO E AREIA MÉDIA) UNIDADE, PREPARO MECÂNICO COM BETONEIRA 400 L, AF_08/2019	SEDI - SERVIÇOS DIVERSOS	m²	1,0000000	R\$ 401,55	R\$ 401,55
Composição Auxiliar	88630 SINAPI	BETONEIRA CAPACIDADE NOMINAL DE 400 L, CAPACIDADE DE MISTURA 280 L, MOTOR ELÉTRICO TRIFÁSICO POTÊNCIA DE 2 CV, SEM CARREGADOR - CHIP DIURNO, AF_10/2014	CHOR - CUSTOS HORÁRIOS DE MÁQUINAS E	CHP	0,8000000	R\$ 1,33	R\$ 1,06
Composição Auxiliar	88631 SINAPI	BETONEIRA CAPACIDADE NOMINAL DE 400 L, CAPACIDADE DE MISTURA 280 L, MOTOR ELÉTRICO TRIFÁSICO POTÊNCIA DE 2 CV, SEM CARREGADOR - CHI DIURNO, AF_10/2014	CHOR - CUSTOS HORÁRIOS DE MÁQUINAS E	CHI	2,6200000	R\$ 0,22	R\$ 0,57
Composição Auxiliar	88377 SINAPI	OPERADOR DE BETONEIRA ESTACIONÁRIA/MISTURADOR COM ENCARGOS COMPLEMENTARES	SEDI - SERVIÇOS DIVERSOS	H	3,4200000	R\$ 19,34	R\$ 66,14
Insumo	00000370 SINAPI	AREIA MÉDIA - POSTO JAZIDA/FORNECEDOR (RETIRADO NA JAZIDA, SEM TRANSPORTE)	Material	m³	1,0700000	R\$ 63,32	R\$ 67,75
Insumo	00001379 SINAPI	CIMENTO PORTLAND COMPOSTO CP II-32	Material	KG	453,7000000	R\$ 0,55	R\$ 249,03
			MO sem LS =>	LS =>	24,25	MO com LS =>	R\$ 52,46

Composição	Código Banco	Descrição	Tipo	Und	Quant.	Valor Unit	Total
Composição	88630 SINAPI	ARGAMASSA TRAÇO 1:4 (CIMENTO E AREIA MÉDIA), PREPARO MECÂNICO COM BETONEIRA 400 L, AF_08/2014	SEDI - SERVIÇOS DIVERSOS	m²	1,0000000	R\$ 339,72	R\$ 339,72

Rua Clarindo de Queiroz, 126 - São Francisco, CEP: 69079-060 Manaus/AM  
Fone/Fax: 092 3663-7966 E-Mail: construtoramatrix2001@gmail.com  
CNPJ 04.544.085/0001-20 Insc. Estadual: Isento



**CONSTRUTORA MATRIX CONSTRUÇÃO, CONSERVAÇÃO E COMÉRCIO LTDA**  
CNPJ: 04.544.085/0001-20

Composição Auxiliar	88830 SINAPI	BETONEIRA CAPACIDADE NOMINAL DE 400 L, CAPACIDADE DE MISTURA 280 L, MOTOR ELÉTRICO TRIFÁSICO POTÊNCIA DE 2 CV, SEM CARREGADOR - CHIP DIURNO. AF_10/2014	CHP	0,7800000	R\$	1,33	R\$	1,03
Composição Auxiliar	88831 SINAPI	BETONEIRA CAPACIDADE NOMINAL DE 400 L, CAPACIDADE DE MISTURA 280 L, MOTOR ELÉTRICO TRIFÁSICO POTÊNCIA DE 2 CV, SEM CARREGADOR - CHI DIURNO. AF_10/2014	CHI	2,5800000	R\$	0,22	R\$	0,56
Composição Auxiliar	88377 SINAPI	OPERADOR DE BETONEIRA ESTACIONÁRIA/MISTURADOR COM ENCARGOS COMPLEMENTARES	H	3,3600000	R\$	19,34	R\$	64,98
Itsumo	000003170 SINAPI	AREIA MÉDIA - POSTO JAZIDA/FORNECEDOR (RETIRADO NA JAZIDA, SEM TRANSPORTE)	m³	1,2300000	R\$	63,32	R\$	77,88
Itsumo	000013179 SINAPI	CIMENTO PORTLAND COMPOSTO CP II-32	KG	355,0400000	R\$	0,16	R\$	195,27
			MO sem LS =>	27,71	LS =>	23,83	MO com LS =>	51,54

Composição	Código Banco	Descrição	Tipo	Und	Quant.	Valor Unit	Total
	87325 SINAPI	ARGAMASSA TRAÇO 1:4 (EM VOLUME DE CIMENTO E AREIA GROSSA ÚMIDA) COM ADIÇÃO DE EMULSÃO POLIMÉRICA PARA CHAPISCO ROLADO, PREPARO MECÂNICO COM BETONEIRA 400 L, AF_08/2010	SEDI - SERVIÇOS DIVERSOS	m³	1,0000000	R\$ 1.516,53	R\$ 1.516,53
Composição Auxiliar	88830 SINAPI	BETONEIRA CAPACIDADE NOMINAL DE 400 L, CAPACIDADE DE MISTURA 280 L, MOTOR ELÉTRICO TRIFÁSICO POTÊNCIA DE 2 CV, SEM CARREGADOR - CHIP DIURNO, AF_10/2014	CHP - CUSTOS HORÁRIOS DE MÁQUINAS E	CHIP	1,0900000	R\$ 1,33	R\$ 1,47
Composição Auxiliar	88831 SINAPI	BETONEIRA CAPACIDADE NOMINAL DE 400 L, CAPACIDADE DE MISTURA 280 L, MOTOR ELÉTRICO TRIFÁSICO POTÊNCIA DE 2 CV, SEM CARREGADOR - CHI DIURNO, AF_10/2014	CHOR - CUSTOS HORÁRIOS DE MÁQUINAS E	CHI	3,6000000	R\$ 0,22	R\$ 0,79
Composição Auxiliar	88377 SINAPI	OPERADOR DE BETONEIRA ESTACIONÁRIA/MISTURADOR COM ENCARGOS COMPLEMENTARES	SEDI - SERVIÇOS DIVERSOS	H	4,6900000	R\$ 19,34	R\$ 90,79
Insumo	00007334 SINAPI	ADITIVO ADESIVO LÍQUIDO PARA ARGAMASSAS DE REVESTIMENTOS CIMENTÍCIOS	Material	L	169,4000000	R\$ 6,54	R\$ 1.106,67
Insumo	00000367 SINAPI	AREIA GROSSA - POSTO JAZIDA/FORNECEDOR (RETIRADO NA JAZIDA, SEM TRANSPORTE)	Material	m³	0,7800000	R\$ 50,65	R\$ 39,50
Insumo	000013179 SINAPI	CIMENTO PORTLAND COMPOSTO CP II-32	Material	KG	264,4200000	R\$ 0,55	R\$ 145,43
			MO sem LS =>	38,88	LS =>	33,26	MO com LS =>
							R\$ 71,94

Composição	Código Banco	Descrição	Tipo	Und	Quant.	Valor Unit	Total
Composição Auxiliar	87316 SINAPI	ARGAMASSA TRAÇO 1:4 (EM VOLUME DE CIMENTO E AREIA GROSSA ÚMIDA) PARA CHAPISCO CONVENCIONAL, PREPARO MECÂNICO COM BETONEIRA 400 L, AF_08/2010	SEDI - SERVIÇOS DIVERSOS	m³	1,0000000	R\$ 332,53	R\$ 332,53
Composição Auxiliar	88830 SINAPI	BETONEIRA CAPACIDADE NOMINAL DE 400 L, CAPACIDADE DE MISTURA 280 L, MOTOR ELÉTRICO TRIFÁSICO POTÊNCIA DE 2 CV, SEM CARREGADOR - CHIP DIURNO. AF_10/2014	CHP	1,0800000	R\$	1,33	R\$ 1,43
Composição Auxiliar	88831 SINAPI	BETONEIRA CAPACIDADE NOMINAL DE 400 L, CAPACIDADE DE MISTURA 280 L, MOTOR ELÉTRICO TRIFÁSICO POTÊNCIA DE 2 CV, SEM CARREGADOR - CHI DIURNO. AF_10/2014	CHI	3,5600000	R\$	0,22	R\$ 0,78
Composição Auxiliar	88377 SINAPI	OPERADOR DE BETONEIRA ESTACIONÁRIA/MISTURADOR COM ENCARGOS COMPLEMENTARES	H	4,6400000	R\$	19,34	R\$ 88,73
Itsumo	00000367 SINAPI	AREIA GROSSA - POSTO JAZIDA/FORNECEDOR (RETIRADO NA JAZIDA, SEM TRANSPORTE)	m³	1,0200000	R\$	50,65	R\$ 51,66

Rua Clarindo de Queiroz, 128 - São Francisco, CEP: 69079-080 Manaus/AM  
Fone/Fax: 082 3663-7966 E-Mail: construtoramatrix2001@gmail.com  
CNPJ: 04.544.085/0001-20 Insc. Estadual: Isento

*(Handwritten signature)*

00137

CONSTRUTORA MATRIX CONSTRUÇÃO, CONSERVAÇÃO E COMÉRCIO LTDA  
CNPJ: 04.544.085/0001-20

Composição	Código Banco	Descrição	Tipo	Und	Quant.	Valor Unit	Total
Composição Auxiliar	86543 SINAPI	ARMADAÇÃO DE BLOCO, VIGA BALDRAME E SAPATA UTILIZANDO AÇO CA-80 DE 5 MM - MONTAGEM, AF_06/2017	FUES - FUNDACÕES E ESTRUTURAS	KG	1,0000000	R\$ 11,26	R\$ 11,26
Composição Auxiliar	92791 SINAPI	CORTE E DOBRA DE AÇO CA-80, DIÂMETRO DE 5,0 MM, UTILIZADO EM ESTRUTURAS DIVERSAS, EXCETO LAJES, AF_12/2015	FUES - FUNDACÕES E ESTRUTURAS	KG	1,0000000	R\$ 6,27	R\$ 6,27
Composição Auxiliar	88238 SINAPI	AJUDANTE DE ARMADOR COM ENCARGOS COMPLEMENTARES	SEDI - SERVIÇOS	H	0,0635000	R\$ 13,46	R\$ 0,85
Composição Auxiliar	88245 SINAPI	ARMADOR COM ENCARGOS COMPLEMENTARES	SEDI - SERVIÇOS	H	0,1045000	R\$ 18,73	R\$ 3,64
Insumo	00043132 SINAPI	ARAME RECOZIDO 16 BWG, D = 1,65 MM (0,016 KG/M) OU 18 BWG, D = 1,25 MM (0,01 KG/M)	Material	KG	0,0250000	R\$ 12,43	R\$ 0,31
Insumo	00039017 SINAPI	ESPACADOR / DISTANCIADOR CIRCULAR COM ENTRADA LATERAL, EM PLÁSTICO, PARA VERGALHAO "4.2 A 12.5" MM, COBRIMENTO 20 MM	Material	UN	1,0665000	R\$ 0,11	R\$ 0,21
		MO sem LS => 2,39 LS => 2,06 MO com LS => R\$ 4,45					

Composição	Código Banco	Descrição	Tipo	Und	Quant.	Valor Unit	Total
Composição Auxiliar	96546 SINAPI	ARMADAÇÃO DE BLOCO, VIGA BALDRAME OU SAPATA UTILIZANDO AÇO CA-50 DE 10 MM - MONTAGEM, AF_06/2017	FUES - FUNDACÕES E ESTRUTURAS	KG	1,0000000	R\$ 7,79	R\$ 7,79
Composição Auxiliar	82794 SINAPI	CORTE E DOBRA DE AÇO CA-50, DIÂMETRO DE 10,0 MM, UTILIZADO EM ESTRUTURAS DIVERSAS, EXCETO LAJES, AF_12/2015	FUES - FUNDACÕES E ESTRUTURAS	KG	1,0000000	R\$ 5,38	R\$ 5,38
Composição Auxiliar	88238 SINAPI	AJUDANTE DE ARMADOR COM ENCARGOS COMPLEMENTARES	SEDI - SERVIÇOS	H	0,0290000	R\$ 13,46	R\$ 0,39
Composição Auxiliar	88245 SINAPI	ARMADOR COM ENCARGOS COMPLEMENTARES	SEDI - SERVIÇOS	H	0,0590000	R\$ 18,73	R\$ 1,07
Insumo	00043132 SINAPI	ARAME RECOZIDO 16 BWG, D = 1,65 MM (0,016 KG/M) OU 18 BWG, D = 1,25 MM (0,01 KG/M)	Material	KG	0,0250000	R\$ 12,43	R\$ 0,31
Insumo	00039017 SINAPI	ESPACADOR / DISTANCIADOR CIRCULAR COM ENTRADA LATERAL, EM PLÁSTICO, PARA VERGALHAO "4.2 A 12.5" MM, COBRIMENTO 20 MM	Material	UN	0,4655000	R\$ 0,11	R\$ 0,05
		MO sem LS => 0,90 LS => 0,73 MO com LS => R\$ 1,68					

Composição	Código Banco	Descrição	Tipo	Und	Quant.	Valor Unit	Total
Composição Auxiliar	96547 SINAPI	ARMADAÇÃO DE BLOCO, VIGA BALDRAME OU SAPATA UTILIZANDO AÇO CA-50 DE 12,5 MM - MONTAGEM, AF_06/2017	FUES - FUNDACÕES E ESTRUTURAS	KG	1,0000000	R\$ 6,50	R\$ 6,50
Composição Auxiliar	92795 SINAPI	CORTE E DOBRA DE AÇO CA-50, DIÂMETRO DE 12,5 MM, UTILIZADO EM ESTRUTURAS DIVERSAS, EXCETO LAJES, AF_12/2015	FUES - FUNDACÕES E ESTRUTURAS	KG	1,0000000	R\$ 4,60	R\$ 4,60
Composição Auxiliar	88238 SINAPI	AJUDANTE DE ARMADOR COM ENCARGOS COMPLEMENTARES	SEDI - SERVIÇOS	H	0,0220000	R\$ 13,46	R\$ 0,29
Composição Auxiliar	88245 SINAPI	ARMADOR COM ENCARGOS COMPLEMENTARES	SEDI - SERVIÇOS	H	0,0480000	R\$ 18,73	R\$ 1,27
Insumo	00043132 SINAPI	ARAME RECOZIDO 16 BWG, D = 1,65 MM (0,016 KG/M) OU 18 BWG, D = 1,25 MM (0,01 KG/M)	Material	KG	0,0250000	R\$ 12,43	R\$ 0,31
Insumo	00039017 SINAPI	ESPACADOR / DISTANCIADOR CIRCULAR COM ENTRADA LATERAL, EM PLÁSTICO, PARA VERGALHAO "4.2 A 12.5" MM, COBRIMENTO 20 MM	Material	UN	0,3065000	R\$ 0,11	R\$ 0,03
		MO sem LS => 0,66 LS => 0,57 MO com LS => R\$ 1,23					

Composição	Código Banco	Descrição	Tipo	Und	Quant.	Valor Unit	Total
Composição Auxiliar	96544 SINAPI	ARMADAÇÃO DE BLOCO, VIGA BALDRAME OU SAPATA UTILIZANDO AÇO CA-50 DE 6,3 MM - MONTAGEM, AF_06/2017	FUES - FUNDACÕES E ESTRUTURAS	KG	1,0000000	R\$ 9,98	R\$ 9,98
Composição Auxiliar	92792 SINAPI	CORTE E DOBRA DE AÇO CA-50, DIÂMETRO DE 6,3 MM, UTILIZADO EM ESTRUTURAS DIVERSAS, EXCETO LAJES, AF_12/2015	FUES - FUNDACÕES E ESTRUTURAS	KG	1,0000000	R\$ 6,08	R\$ 6,08

Rua Clarindo de Queiroz, 128 - São Francisco, CEP: 69079-080 Manaus/AM  
Fone/Fax: 092 3663-7966 E-Mail: construtoramatrix2001@gmail.com  
CNPJ: 04.544.085/0001-20 Insc. Estadual: Isento

**CONSTRUTORA MATRIX CONSTRUÇÃO, CONSERVAÇÃO E COMÉRCIO LTDA**  
CNPJ: 04.544.085/0001-20

Insuno	00043132 SINAPI	ARAME RECOZIDO 16 BWG, D = 1,65 MM (0,016 KG/M) OU 18 BWG, D = 1,25 MM (0,01 KG/M)	KG	0,0250000	R\$	12,43	R\$	0,31
Insuno	00039017 SINAPI	ESPACADOR / DISTANCIADOR CIRCULAR COM ENTRADA LATERAL, EM PLÁSTICO, PARA VERGALHAO "4,2 A 12,5" MM, COBRIMENTO 20 MM	UN	2,8160000	R\$	0,11	R\$	0,30
		MO sem LS =>	2,34	LS =>	2,01	MO com LS =>	R\$	4,35

	Código Banco	Descrição	Tipo	Und	Quant.	Valor Unit	Total
Composição	92784 SINAPI	ARMAÇÃO DE LAJE DE UMA ESTRUTURA CONVENCIONAL DE CONCRETO ARMADO EM UMA EDIFICAÇÃO TERREA OU SOBRADO UTILIZANDO AÇO CA-60 DE 5,0 MM - MONTAGEM, AF_12/2015	FUES - FUNDACÕES E ESTRUTURAS	KG	1,0000000	R\$ 9,65	R\$ 9,65
	92800 SINAPI	CORTE E DOBRA DE AÇO CA-60, DIÂMETRO DE 5,0 MM, UTILIZADO EM LAJE, AF_12/2015	FUES - FUNDACÕES E ESTRUTURAS	KG	1,0000000	R\$ 5,86	R\$ 5,86
Composição Auxiliar	88238 SINAPI	AJUDANTE DE ARMADOR COM ENCARGOS COMPLEMENTARES	SEDI - SERVIÇOS	H	0,0253000	R\$ 13,48	R\$ 0,34
	88245 SINAPI	ARMADOR COM ENCARGOS COMPLEMENTARES	SEDI - SERVIÇOS	H	0,1547000	R\$ 18,73	R\$ 2,89
Composição	00043132 SINAPI	ARAME RECOZIDO 16 BWG, D = 1,65 MM (0,016 KG/M) OU 18 BWG, D = 1,25 MM (0,01 KG/M)	Material	KG	0,0250000	R\$ 12,43	R\$ 0,31
Insuno	00039017 SINAPI	ESPACADOR / DISTANCIADOR CIRCULAR COM ENTRADA LATERAL, EM PLÁSTICO, PARA VERGALHAO "4,2 A 12,5" MM, COBRIMENTO 20 MM	Material	UN	2,1180000	R\$ 0,11	R\$ 0,23
				MO sem LS =>	1,76	LS =>	
				MO com LS =>		R\$	3,27

Composição	Código Banco	Descrição	Tipo	Und	Quant.	Valor Unit	Total
Composição Auxiliar	92778 SINAPI	ARMAÇÃO DE PILAR OU VIGA DE UMA ESTRUTURA CONVENCIONAL DE CONCRETO ARMADO EM UMA EDIFICAÇÃO TERREA OU SOBRADO UTILIZANDO AÇO CA-50 DE 12,5 MM - MONTAGEM, AF_12/2015	FUES - FUNDACÕES E ESTRUTURAS	KG	1,0000000	R\$ 6,10	R\$ 6,10
	92795 SINAPI	CORTE E DOBRA DE AÇO CA-50, DIÂMETRO DE 12,5 MM, UTILIZADO EM ESTRUTURAS DIVERSAS, EXCETO LAJES, AF_12/2015	FUES - FUNDACÕES E ESTRUTURAS	KG	1,0000000	R\$ 4,60	R\$ 4,60
Composição Auxiliar	88238 SINAPI	AJUDANTE DE ARMADOR COM ENCARGOS COMPLEMENTARES	SEDI - SERVIÇOS	H	0,0114000	R\$ 13,46	R\$ 0,15
Composição Auxiliar	88245 SINAPI	ARMADOR COM ENCARGOS COMPLEMENTARES	SEDI - SERVIÇOS	H	0,0656000	R\$ 18,73	R\$ 1,30
Insuno	00043132 SINAPI	ARAME RECOZIDO 16 BWG, D = 1,65 MM (0,016 KG/M) OU 18 BWG, D = 1,25 MM (0,01 KG/M)	Material	KG	0,0250000	R\$ 12,43	R\$ 0,31
Insuno	00039017 SINAPI	ESPACADOR / DISTANCIADOR CIRCULAR COM ENTRADA LATERAL, EM PLÁSTICO, PARA VERGALHAO "4,2 A 12,5" MM, COBRIMENTO 20 MM	Material	LN	0,3670000	R\$ 0,11	R\$ 0,04
MO sem LS =>					0,63	LS =>	
					0,54	MO com LS =>	R\$ 1,17

Composição	Código Banco	Descrição	Tipo	Und	Quant.	Valor Unit	Total
Composição Auxiliar	92780 SINAPI	ARMAÇÃO DE PILAR OU VIGA DE UMA ESTRUTURA CONVENCIONAL DE CONCRETO ARMADO EM UMA EDIFICAÇÃO TERREA OU SOBRADO UTILIZANDO AÇO CA-50 DE 16,0 MM - MONTAGEM, AF_12/2015	FUES - FUNDACÕES E ESTRUTURAS	KG	1,0000000	5,83	5,83
Composição Auxiliar	92796 SINAPI	CORTE E DOBRA DE AÇO CA-50, DIÂMETRO DE 16,0 MM, UTILIZADO EM ESTRUTURAS DIVERSAS, EXCETO LAJES, AF_12/2015	FUES - FUNDACÕES E ESTRUTURAS	KG	1,0000000	4,52	4,52
Composição Auxiliar	88238 SINAPI	AJUDANTE DE ARMADOR COM ENCARGOS COMPLEMENTARES	SEDI - SERVIÇOS	H	0,0077000	13,46	0,10
Composição Auxiliar	88245 SINAPI	ARMADOR COM ENCARGOS COMPLEMENTARES	SEDI - SERVIÇOS	H	0,0473000	18,73	0,88
Insuno	00043132 SINAPI	ARAME RECOZIDO 16 BWG, D = 1,65 MM (0,016 KG/M) OU 18 BWG, D = 1,25 MM (0,01 KG/M)	Material	KG	0,0250000	12,43	0,31

Rua Clarindo de Queiroz, 128 - São Francisco, CEP: 69079-080 Manaus/AM  
Fone/Fax: 092 3653-7966 E-Mail: construtoramatrix2001@gmail.com  
CNPJ: 04.544.085/0001-20 Insc. Estadual: Isento

**CONSTRUTORA MATRIX CONSTRUÇÃO, CONSERVAÇÃO E COMÉRCIO LTDA**

CNPJ: 04.544.085/0001-20

Insunio	00036017 SINAPI	ESPAÇADOR / DISTANCIADOR CIRCULAR COM ENTRADA LATERAL EM PLÁSTICO, PARA VERGALHAO "4.2 A 12.5" MM, COBRIMENTO 20 MM	Material	UN	0.2120000	R\$	0.11	R\$	0.02
			MO sem LS =>	LS =>	0.36	MO com LS =>	R\$		0.77

	Código Banco	Descrição	Tipo	Und	Quant.	Valor Unit	Total
Composição	92777 SINAPI	ARMAÇÃO DE PILAR OU VIGA DE UMA ESTRUTURA CONVENCIONAL DE CONCRETO ARMADO EM UMA EDIFICAÇÃO TERRELA OU SOBRADO UTILIZANDO AÇO CA-50 DE 8.0 MM - MONTAGEM, AF_12/2015	FUES - FUNDACOES E ESTRUTURAS	KG	1.0000000	R\$ 8.97	R\$ 8.97
Composição Auxiliar	92793 SINAPI	CORTE E DOBRA DE AÇO CA-50, DIÂMETRO DE 8.0 MM, UTILIZADO EM ESTRUTURAS DIVERSAS, EXCETO LAJES, AF_12/2015	FUES - FUNDACOES E ESTRUTURAS	KG	1.0000000	R\$ 5.91	R\$ 5.91
Composição Auxiliar	88238 SINAPI	AJUDANTE DE ARMADOR COM ENCARGOS COMPLEMENTARES	SEDI - SERVIÇOS	H	0.0209000	R\$ 13.46	R\$ 0.28
Composição Auxiliar	88245 SINAPI	ARMADOR COM ENCARGOS COMPLEMENTARES	SEDI - SERVIÇOS	H	0.1278000	R\$ 16.73	R\$ 2.39
Insunio	00043132 SINAPI	ARAME RECOZIDO 16 BWG, D = 1.65 MM (0.016 KG/M) OU 18 BWG, D = 1.25 MM (0.01 KG/M)	Material	KG	0.0250000	R\$ 12.43	R\$ 0.31
Insunio	00036017 SINAPI	ESPAÇADOR / DISTANCIADOR CIRCULAR COM ENTRADA LATERAL, EM PLÁSTICO, PARA VERGALHAO "4.2 A 12.5" MM, COBRIMENTO 20 MM	Material	UN	0.7430000	R\$ 0.11	R\$ 0.08
			MO sem LS ==>	1.24	LS ==>	MO com LS ==>	R\$ 2.30

	Código Banco	Descrição	Tipo	Und	Quant.	Valor Unit	Total
Composição	92775 SINAPI	ARMAÇÃO DE PILAR OU VIGA DE UMA ESTRUTURA CONVENCIONAL DE CONCRETO ARMADO EM UMA EDIFICAÇÃO TERRELA OU SOBRAUDO UTILIZANDO AÇO CA-60 DE 5,0 MM - MONTAGEM AF_12/2015	FUES - FUNDACOES E ESTRUTURAS	KG	1,00000000	R\$ 11,40	R\$ 11,40
Composição Auxiliar	92791 SINAPI	CORTE E DOBRA DE AÇO CA-60, DIÂMETRO DE 5,0 MM, UTILIZADO EM ESTRUTURAS DIVERSAS, EXCETO LAJES, AF_12/2015	FUES - FUNDACOES E ESTRUTURAS	KG	1,00000000	R\$ 6,27	R\$ 6,27
Composição Auxiliar	88238 SINAPI	AJUDANTE DE ARMADOR COM ENCARGOS COMPLEMENTARES	SEDI - SERVIÇOS	H	0,03670000	R\$ 13,46	R\$ 0,49
Composição Auxiliar	88245 SINAPI	ARMADOR COM ENCARGOS COMPLEMENTARES	SEDI - SERVIÇOS	H	0,22450000	R\$ 18,73	R\$ 4,20
Insunio	00043132 SINAPI	ARAME RECOZIDO 16 BWG, D = 1,65 MM (0,016 KG/M) OU 18 BWG, D = 1,25 MM (0,01 KG/M)	Material	KG	0,02500000	R\$ 12,43	R\$ 0,31
Insunio	00036017 SINAPI	ESPAÇADOR / DISTANCIADOR CIRCULAR COM ENTRADA LATERAL, EM PLÁSTICO, PARA VERGALHAO "4,2 A 12,5" MM, COBRIMENTO 20 MM	Material	UN	1,16000000	R\$ 0,11	R\$ 0,13
			MO sem LS ==>	2,49	LS ==>		
					2,15	MO com LS ==>	R\$ 4,64

Composição	Código Banco	Descrição	Tipo	Und	Quant.	Valor Unit	Total
Composição Auxiliar	88247 SINAPI	AUXILIAR DE ELETRICISTA COM ENCARGOS COMPLEMENTARES	SEDI - SERVIÇOS	H	1.0000000	R\$	16.27
Composição Auxiliar	95316 SINAPI	CURSO DE CAPACITAÇÃO PARA AUXILIAR DE ELETRICISTA (ENCARGOS COMPLEMENTARES) - HORISTA	SEDI - SERVIÇOS DIVERSOS	H	1.0000000	R\$	0.29
Insunio	00000247 SINAPI	AJUDANTE DE ELETRICISTA	Mão de Obra	H	1.0000000	R\$	11.30
Insunio	00037370 SINAPI	ALIMENTAÇÃO - HORISTA (COLETADO CAIXA)	Outros	H	1.0000000	R\$	2.19
Insunio	00043464 SINAPI	EPI - FAMILIA ELETRICISTA - HORISTA (ENCARGOS COMPLEMENTARES - COLETADO CAIXA)	Equipamento	H	1.0000000	R\$	0.79
Insunio	00037372 SINAPI	EXAMES - HORISTA (COLETADO CAIXA)	Outros	H	1.0000000	R\$	0.30
Insunio	00043460 SINAPI	FERRAMENTAS - FAMILIA ELETRICISTA - HORISTA (ENCARGOS COMPLEMENTARES - COLETADO CAIXA)	Equipamento	H	1.0000000	R\$	0.46
Insunio	00037373 SINAPI	SEGURO - HORISTA (COLETADO CAIXA)	Taxas	H	1.0000000	R\$	0.06
							0.00

Rua Clarindo de Queiroz, 128 - São Francisco, CEP: 69079-060 Manaus/AM  
 Fone/Fax: 092 3663-7966 E-Mail: construtoramatrix2001@gmail.com  
 CNPJ: 04.544.085/0001-20 Insc. Estadual: Isento



CONSTRUTORA MATRIX CONSTRUÇÃO, CONSERVAÇÃO E COMERCIO LTDA  
CNPJ 04.544.085/0001-20

Insunio	00037371	SINAPI	TRANSPORTE - HORISTA (COLETADO CAIXA)	Serviço	H	1,0000000	R\$	0,88	R\$	0,88
				MO sem LS =>	0,23	LS =>		MO com LS =>	R\$	11,29
Composição	88248	SINAPI	AUXILIAR DE ENCANADOR OU BOMBEIRO HIDRÁULICO COM ENCARGOS COMPLEMENTARES	Serviço	H	1,0000000	R\$	13,30	R\$	13,30
Composição Auxiliar	95317	SINAPI	CURSO DE CAPACITAÇÃO PARA AUXILIAR DE ENCANADOR OU BOMBEIRO HIDRÁULICO (ENCARGOS COMPLEMENTARES) - HORISTA	Serviço	H	1,0000000	R\$	0,10	R\$	0,10
Insunio	00037370	SINAPI	ALIMENTAÇÃO - HORISTA (COLETADO CAIXA)	Serviço	H	1,0000000	R\$	2,19	R\$	2,19
Insunio	00000246	SINAPI	AUXILIAR DE ENCANADOR OU BOMBEIRO HIDRÁULICO	Serviço	H	1,0000000	R\$	8,87	R\$	8,87
Insunio	00043485	SINAPI	EPI - FAMILIA ENCANADOR - HORISTA (ENCARGOS COMPLEMENTARES - COLETADO CAIXA)	Serviço	H	1,0000000	R\$	0,70	R\$	0,70
Insunio	00037372	SINAPI	EXAMES - HORISTA (COLETADO CAIXA)	Serviço	H	1,0000000	R\$	0,30	R\$	0,30
Insunio	00043461	SINAPI	FERRAMENTAS - FAMILIA ENCANADOR - HORISTA (ENCARGOS COMPLEMENTARES - COLETADO CAIXA)	Serviço	H	1,0000000	R\$	0,20	R\$	0,20
Insunio	00037373	SINAPI	SEGURO - HORISTA (COLETADO CAIXA)	Serviço	H	1,0000000	R\$	0,06	R\$	0,06
Insunio	00037371	SINAPI	TRANSPORTE - HORISTA (COLETADO CAIXA)	Serviço	H	1,0000000	R\$	0,88	R\$	0,88
				MO sem LS =>	4,82	LS =>		MO com LS =>	R\$	8,37

Composição	88251	SINAPI	AUXILIAR DE SERRALHEIRO COM ENCARGOS COMPLEMENTARES	Serviço	H	1,0000000	R\$	14,10	R\$	14,10
Composição Auxiliar	95320	SINAPI	CURSO DE CAPACITAÇÃO PARA AUXILIAR DE SERRALHEIRO (ENCARGOS COMPLEMENTARES) - HORISTA	Serviço	H	1,0000000	R\$	0,17	R\$	0,17
Insunio	00000252	SINAPI	AJUDANTE DE SERRALHEIRO	Serviço	H	1,0000000	R\$	9,37	R\$	9,37
Insunio	00037370	SINAPI	ALIMENTAÇÃO - HORISTA (COLETADO CAIXA)	Serviço	H	1,0000000	R\$	2,19	R\$	2,19
Insunio	00043489	SINAPI	EPI - FAMILIA PEDREIRO - HORISTA (ENCARGOS COMPLEMENTARES - COLETADO CAIXA)	Serviço	H	1,0000000	R\$	0,81	R\$	0,81
Insunio	00037372	SINAPI	EXAMES - HORISTA (COLETADO CAIXA)	Serviço	H	1,0000000	R\$	0,30	R\$	0,30
Insunio	00043465	SINAPI	FERRAMENTAS - FAMILIA PEDREIRO - HORISTA (ENCARGOS COMPLEMENTARES - COLETADO CAIXA)	Serviço	H	1,0000000	R\$	0,42	R\$	0,42
Insunio	00037373	SINAPI	SEGURO - HORISTA (COLETADO CAIXA)	Serviço	H	1,0000000	R\$	0,06	R\$	0,06
Insunio	00037371	SINAPI	TRANSPORTE - HORISTA (COLETADO CAIXA)	Serviço	H	1,0000000	R\$	0,88	R\$	0,88
				MO sem LS =>	5,08	LS =>		MO com LS =>	R\$	9,44

Composição	88256	SINAPI	AZULEJISTA OU LADRILHISTA COM ENCARGOS COMPLEMENTARES	Serviço	H	1,0000000	R\$	20,09	R\$	20,09
Composição Auxiliar	95324	SINAPI	CURSO DE CAPACITAÇÃO PARA AZULEJISTA OU LADRILHISTA (ENCARGOS COMPLEMENTARES) - HORISTA	Serviço	H	1,0000000	R\$	0,15	R\$	0,15
Insunio	00037370	SINAPI	ALIMENTAÇÃO - HORISTA (COLETADO CAIXA)	Serviço	H	1,0000000	R\$	2,19	R\$	2,19
Insunio	00043489	SINAPI	EPI - FAMILIA PEDREIRO - HORISTA (ENCARGOS COMPLEMENTARES - COLETADO CAIXA)	Serviço	H	1,0000000	R\$	15,28	R\$	15,28
Insunio	00037372	SINAPI	EXAMES - HORISTA (COLETADO CAIXA)	Serviço	H	1,0000000	R\$	0,81	R\$	0,81
Insunio	00043465	SINAPI	FERRAMENTAS - FAMILIA PEDREIRO - HORISTA (ENCARGOS COMPLEMENTARES - COLETADO CAIXA)	Serviço	H	1,0000000	R\$	0,30	R\$	0,30

Rua Clarindo de Queiroz, 128 - São Francisco, CEP: 69079-080 Manaus/AM  
Fone/Fax: 092 3653-7966 E-Mail: construtoramatrix2001@gmail.com  
CNPJ: 04.544.085/0001-20 Insc. Estadual: Isento

CONSTRUTORA MATRIX CONSTRUÇÃO, CONSERVAÇÃO E COMÉRCIO LTDA

CNPJ: 04.544.085/0001-20

Composição Auxiliar	88826 SINAPI	BETONEIRA CAPACIDADE NOMINAL DE 400 L, CAPACIDADE DE MISTURA 280 L, MOTOR ELÉTRICO TRIFÁSICO POTÊNCIA DE 2 CV, SEM CARREGADOR - DEPRECIACÃO, AF_10/2014	CHOR - CUSTOS HORÁRIOS DE MÁQUINAS E	H	1,0000000	R\$	0,20	R\$	0,20
Composição Auxiliar	88827 SINAPI	BETONEIRA CAPACIDADE NOMINAL DE 400 L, CAPACIDADE DE MISTURA 280 L, MOTOR ELÉTRICO TRIFÁSICO POTÊNCIA DE 2 CV, SEM CARREGADOR - JUROS, AF_10/2014	CHOR - CUSTOS HORÁRIOS DE MÁQUINAS E	H	1,0000000	R\$	0,02	R\$	0,02
				MO sem LS =>	0,00	LS =>	0,00	MO com LS =>	R\$

Código Banco	Descrição	Tipo	Und	Quant.	Valor Unit	Valor Unit	Total
88830 SINAPI	BETONEIRA CAPACIDADE NOMINAL DE 400 L, CAPACIDADE DE MISTURA 280 L, MOTOR ELÉTRICO TRIFÁSICO POTÊNCIA DE 2 CV, SEM CARREGADOR - CHP DIURNO, AF_10/2014	CHOR - CUSTOS HORÁRIOS DE MÁQUINAS E	CHP	1,0000000	R\$	1,33	R\$ 1,33
88826 SINAPI	BETONEIRA CAPACIDADE NOMINAL DE 400 L, CAPACIDADE DE MISTURA 280 L, MOTOR ELÉTRICO TRIFÁSICO POTÊNCIA DE 2 CV, SEM CARREGADOR - DEPRECIACÃO, AF_10/2014	CHOR - CUSTOS HORÁRIOS DE MÁQUINAS E	H	1,0000000	R\$	0,20	R\$ 0,20
88827 SINAPI	BETONEIRA CAPACIDADE NOMINAL DE 400 L, CAPACIDADE DE MISTURA 280 L, MOTOR ELÉTRICO TRIFÁSICO POTÊNCIA DE 2 CV, SEM CARREGADOR - JUROS, AF_10/2014	CHOR - CUSTOS HORÁRIOS DE MÁQUINAS E	H	1,0000000	R\$	0,02	R\$ 0,02
88828 SINAPI	BETONEIRA CAPACIDADE NOMINAL DE 400 L, CAPACIDADE DE MISTURA 280 L, MOTOR ELÉTRICO TRIFÁSICO POTÊNCIA DE 2 CV, SEM CARREGADOR - MANUTENÇÃO, AF_10/2014	CHOR - CUSTOS HORÁRIOS DE MÁQUINAS E	H	1,0000000	R\$	0,19	R\$ 0,19
88829 SINAPI	BETONEIRA CAPACIDADE NOMINAL DE 400 L, CAPACIDADE DE MISTURA 280 L, MOTOR ELÉTRICO TRIFÁSICO POTÊNCIA DE 2 CV, SEM CARREGADOR - MATERIAIS NA OPERAÇÃO, AF_10/2014	CHOR - CUSTOS HORÁRIOS DE MÁQUINAS E	H	1,0000000	R\$	0,19	R\$ 0,19
				MO sem LS =>	0,00	LS =>	
				MO com LS =>		R\$	

Composição	Código Banco	Descrição	Tipo	Und	Quant.	Valor Unit	Valor Unit	Total
Insunio	88826 SINAPI	BETONEIRA CAPACIDADE NOMINAL DE 400 L, CAPACIDADE DE MISTURA 280 L, MOTOR ELÉTRICO TRIFÁSICO POTENCIA DE 2 CV, SEM CARREGADOR - DEPRECIACÃO, AF_10/2014	CHOR - CUSTOS HORÁRIOS DE MÁQUINAS E Equipamento	H	1,00000000	R\$	0,20	R\$ 0,20
	00010535 SINAPI	BETONEIRA CAPACIDADE NOMINAL 400 L, CAPACIDADE DE MISTURA 280 L, MOTOR ELÉTRICO TRIFÁSICO 220/380 V POTENCIA 2 CV, SEM CARREGADOR		UN	0,00000640	R\$	3,180,03	R\$ 0,20
				MO sem LS =>	0,00	LS =>	MO com LS =>	R\$

Composição	Código Banco	Descrição	Tipo	Und	Quant.	Valor Unit	Valor Unit	Total
Insunio	88827 SINAPI	BETONEIRA CAPACIDADE NOMINAL DE 400 L, CAPACIDADE DE MISTURA 280 L, MOTOR ELÉTRICO TRIFÁSICO POTENCIA DE 2 CV, SEM CARREGADOR - JUROS, AF_10/2014	CHOR - CUSTOS HORÁRIOS DE MÁQUINAS E Equipamento	H	1,0000000	R\$	0,02	R\$ 0,02
	00010535 SINAPI	BETONEIRA CAPACIDADE NOMINAL 400 L, CAPACIDADE DE MISTURA 280 L, MOTOR ELÉTRICO TRIFÁSICO 220/380 V POTENCIA 2 CV, SEM CARREGADOR		UN	0,0000076	R\$	3,180,03	R\$ 0,02
				MO sem L.S. =>	0,00	L.S. =>	MO com L.S. =>	R\$

Código Banco	Descrição	Tipo	Und	Quant.	Valor Unit	Valor Unit	Total
--------------	-----------	------	-----	--------	------------	------------	-------

Rua Clarindo de Queiroz, 128 - São Francisco, CEP: 69079-080 Manaus/AM  
Fone/Fax: 092 3663-7966 E-Mail: construtoramatrix2001@gmail.com  
CNPJ: 04.544.085/0001-20 Insc. Estadual: Isento

**CONSTRUTORA MATRIX CONSTRUÇÃO, CONSERVAÇÃO E COMÉRCIO LTDA**  
CNPJ: 04.544.085/0001-20

Composição	88626 SINAPI	BETONEIRA CAPACIDADE NOMINAL DE 400 L, CAPACIDADE DE MISTURA 250 L, MOTOR ELÉTRICO TRIFÁSICO POTÊNCIA DE 2 CV, SEM CARREGADOR - MANUTENÇÃO, AF_10/2014	CHOR - CUSTOS HORÁRIOS DE MÁQUINAS E Equipamento	H	1,0000000	R\$	0,19	R\$	0,19
Insumo	00010535 SINAPI	BETONEIRA CAPACIDADE NOMINAL 400 L, CAPACIDADE DE MISTURA 250 L, MOTOR ELÉTRICO TRIFÁSICO 220/380 V POTÊNCIA 2 CV, SEM CARREGADOR	Equipamento	UN	0,00000600	R\$	3,180,03	R\$	0,19
MO sem LS => 0,00 LS => 0,00 MO com LS => R\$ -									

Código Banco	Descrição	Tipo	Und	Quant.	Valor Unit.	Total
88626 SINAPI	BETONEIRA CAPACIDADE NOMINAL DE 400 L, CAPACIDADE DE MISTURA 250 L, MOTOR ELÉTRICO TRIFÁSICO POTÊNCIA DE 2 CV, SEM CARREGADOR - MANUTENÇÃO, AF_10/2014	CHOR - CUSTOS HORÁRIOS DE MÁQUINAS E	H	1,0000000	R\$ 0,02	R\$ 0,02
000102705 SINAPI	ENERGIA ELÉTRICA ATE 2000 KWH INDUSTRIAL SEM DEMANDA	Material	KWH	1,2500000	R\$ 0,74	R\$ 0,92
MO sem LS => 0,00 LS => 0,00 MO com LS => R\$ -						

Código Banco	Descrição	Tipo	Und	Quant.	Valor Unit.	Total
89226 SINAPI	BETONEIRA CAPACIDADE NOMINAL DE 600 L, CAPACIDADE DE MISTURA 360 L, MOTOR ELÉTRICO TRIFÁSICO POTÊNCIA DE 4 CV, SEM CARREGADOR - CHI DIURNO, AF_11/2014	CHOR - CUSTOS HORÁRIOS DE MÁQUINAS E	CH	1,0000000	R\$ 0,91	R\$ 0,91
89221 SINAPI	BETONEIRA CAPACIDADE NOMINAL DE 600 L, CAPACIDADE DE MISTURA 360 L, MOTOR ELÉTRICO TRIFÁSICO POTÊNCIA DE 4 CV, SEM CARREGADOR - DEPRECIAÇÃO, AF_11/2014	CHOR - CUSTOS HORÁRIOS DE MÁQUINAS E	H	1,0000000	R\$ 0,02	R\$ 0,02
89222 SINAPI	BETONEIRA CAPACIDADE NOMINAL DE 600 L, CAPACIDADE DE MISTURA 360 L, MOTOR ELÉTRICO TRIFÁSICO POTÊNCIA DE 4 CV, SEM CARREGADOR - JUROS, AF_11/2014	CHOR - CUSTOS HORÁRIOS DE MÁQUINAS E	H	1,0000000	R\$ 0,09	R\$ 0,09
MO sem LS => 0,00 LS => 0,00 MO com LS => R\$ -						

Código Banco	Descrição	Tipo	Und	Quant.	Valor Unit.	Total
89225 SINAPI	BETONEIRA CAPACIDADE NOMINAL DE 600 L, CAPACIDADE DE MISTURA 360 L, MOTOR ELÉTRICO TRIFÁSICO POTÊNCIA DE 4 CV, SEM CARREGADOR - CHI DIURNO, AF_11/2014	CHOR - CUSTOS HORÁRIOS DE MÁQUINAS E	CHP	1,0000000	R\$ 3,53	R\$ 3,53
89221 SINAPI	BETONEIRA CAPACIDADE NOMINAL DE 600 L, CAPACIDADE DE MISTURA 360 L, MOTOR ELÉTRICO TRIFÁSICO POTÊNCIA DE 4 CV, SEM CARREGADOR - DEPRECIAÇÃO, AF_11/2014	CHOR - CUSTOS HORÁRIOS DE MÁQUINAS E	H	1,0000000	R\$ 0,82	R\$ 0,82
89222 SINAPI	BETONEIRA CAPACIDADE NOMINAL DE 600 L, CAPACIDADE DE MISTURA 360 L, MOTOR ELÉTRICO TRIFÁSICO POTÊNCIA DE 4 CV, SEM CARREGADOR - JUROS, AF_11/2014	CHOR - CUSTOS HORÁRIOS DE MÁQUINAS E	H	1,0000000	R\$ 0,09	R\$ 0,09
89223 SINAPI	BETONEIRA CAPACIDADE NOMINAL DE 600 L, CAPACIDADE DE MISTURA 360 L, MOTOR ELÉTRICO TRIFÁSICO POTÊNCIA DE 4 CV, SEM CARREGADOR - MANUTENÇÃO, AF_11/2014	CHOR - CUSTOS HORÁRIOS DE MÁQUINAS E	H	1,0000000	R\$ 0,77	R\$ 0,77
89224 SINAPI	BETONEIRA CAPACIDADE NOMINAL DE 600 L, CAPACIDADE DE MISTURA 360 L, MOTOR ELÉTRICO TRIFÁSICO POTÊNCIA DE 4 CV, SEM CARREGADOR - MATERIAS NA OPERAÇÃO, AF_11/2014	CHOR - CUSTOS HORÁRIOS DE MÁQUINAS E	H	1,0000000	R\$ 1,85	R\$ 1,85
MO sem LS => 0,00 LS => 0,00 MO com LS => R\$ -						

Rua Clarindo de Queiroz, 128 - São Francisco, CEP: 69079-080 Manaus/AM  
Fone/Fax: 092 3663-7966 E-Mail: construtoramatrix2001@gmail.com  
CNPJ: 04.544.085/0001-20 Insc. Estadual Isento

CONSTRUTORA MATRIX CONSTRUÇÃO, CONSERVAÇÃO E COMÉRCIO LTDA  
CNPJ: 04.544.085/0001-20

Composição	Código Banco	Descrição	Tipo	Und	Quant.	Valor Unit	Total
	89221 SINAPI	BETONEIRA CAPACIDADE NOMINAL DE 600 L, CAPACIDADE DE MISTURA 360 L, MOTOR ELÉTRICO TRIFÁSICO POTÊNCIA DE 4 CV, SEM CARREGADOR - DEPRECIAÇÃO, AF. 11/2014	CHOR - CUSTOS HORÁRIOS DE MAQUINAS E Equipamento	H	1,0000000	R\$ 0,82	R\$ 0,82
Insumo	00036397 SINAPI	BETONEIRA, CAPACIDADE NOMINAL 600 L, CAPACIDADE DE MISTURA 360L, MOTOR ELÉTRICO TRIFÁSICO 220/380V, POTÊNCIA 4CV, EXCLUSO CARREGADOR	UN	0,00000640	R\$ 12,935,76	R\$	0,82
MO sem LS => 0,00 LS => 0,00 MO com LS => R\$							

Composição	Código Banco	Descrição	Tipo	Und	Quant.	Valor Unit	Total
	89222 SINAPI	BETONEIRA CAPACIDADE NOMINAL DE 600 L, CAPACIDADE DE MISTURA 360 L, MOTOR ELÉTRICO TRIFÁSICO POTÊNCIA DE 4 CV, SEM CARREGADOR - JUROS, AF. 11/2014	CHOR - CUSTOS HORÁRIOS DE MAQUINAS E Equipamento	H	1,0000000	R\$ 0,08	R\$ 0,08
Insumo	00036397 SINAPI	BETONEIRA, CAPACIDADE NOMINAL 600 L, CAPACIDADE DE MISTURA 360L, MOTOR ELÉTRICO TRIFÁSICO 220/380V, POTÊNCIA 4CV, EXCLUSO CARREGADOR	UN	0,00000076	R\$ 12,835,70	R\$	0,08
MO sem LS => 0,00 LS => 0,00 MO com LS => R\$							

Composição	Código Banco	Descrição	Tipo	Und	Quant.	Valor Unit	Total
	89223 SINAPI	BETONEIRA CAPACIDADE NOMINAL DE 600 L, CAPACIDADE DE MISTURA 360 L, MOTOR ELÉTRICO TRIFÁSICO POTÊNCIA DE 4 CV, SEM CARREGADOR - MANUTENÇÃO, AF. 11/2014	CHOR - CUSTOS HORÁRIOS DE MAQUINAS E Equipamento	H	1,0000000	R\$ 0,77	R\$ 0,77
Insumo	00036397 SINAPI	BETONEIRA, CAPACIDADE NOMINAL 600 L, CAPACIDADE DE MISTURA 360L, MOTOR ELÉTRICO TRIFÁSICO 220/380V, POTÊNCIA 4CV, EXCLUSO CARREGADOR	UN	0,00000800	R\$ 12,935,70	R\$	0,77
MO sem LS => 0,00 LS => 0,00 MO com LS => R\$							

Composição	Código Banco	Descrição	Tipo	Und	Quant.	Valor Unit	Total
	89224 SINAPI	BETONEIRA CAPACIDADE NOMINAL DE 600 L, CAPACIDADE DE MISTURA 360 L, MOTOR ELÉTRICO TRIFÁSICO POTÊNCIA DE 4 CV, SEM CARREGADOR - MATERIAIS NA OPERAÇÃO, AF. 11/2014	CHOR - CUSTOS HORÁRIOS DE MAQUINAS E	H	1,0000000	R\$ 1,85	R\$ 1,85
Insumo	00002705 SINAPI	ENERGIA ELÉTRICA ATE 2000 KWH INDUSTRIAL, SEM DEMANDA	Material	KWH	2,5000000	R\$ 0,74	R\$ 1,85
MO sem LS => 0,00 LS => 0,00 MO com LS => R\$							

Composição	Código Banco	Descrição	Tipo	Und	Quant.	Valor Unit	Total
	83401 SINAPI	BRACO P/ LUMINARIA PUBLICA 1 X 1,50 M, EM TUBO ACO GALV 3/4, P/ FIXAÇÃO EM POSTE OU PAREDE - FORNECIMENTO E INSTALAÇÃO ELÉTRICA/ELÉTRICA	INEL - INSTALAÇÃO	UN	1,0000000	R\$ 83,99	R\$ 83,99
Composição Auxiliar	8528 SINAPI	GUINDAUTO HIDRÁULICO, CAPACIDADE MÁXIMA DE CARGA 6200 KG, MOMENTO MÁXIMO DE CARGA 11,7 TM, ALCANCE MÁXIMO HORIZONTAL 9,70 M, INCLUSIVE CAMINHÃO TOCO PBT 16.000 KG, POTÊNCIA DE 189 CV - CHP DIURNO, AF. 06/2014	CHOR - CUSTOS HORÁRIOS DE MAQUINAS E EQUIPAMENTOS	CHP	0,1737311	R\$ 114,15	R\$ 19,83
Composição Auxiliar	88264 SINAPI	ELETRICISTA COM ENCARGOS COMPLEMENTARES	SEDI - SERVIÇOS	H	1,2000000	R\$ 21,17	R\$ 25,40
Composição Auxiliar	88316 SINAPI	SERVENTE COM ENCARGOS COMPLEMENTARES	SEDI - SERVIÇOS	H	1,6300000	R\$ 14,00	R\$ 22,82
Insumo	00002512 SINAPI	BRACO P/ LUMINARIA PUBLICA 1 X 1,50M ROMAGNOLE OU EQUIV	Material	UN	1,0000000	R\$ 15,94	R\$ 15,94

Rua Clarindo de Queiroz, 126 - São Francisco, CEP: 89079-080 Marauá/AM  
Fone/Fax: 092 3663-7966 E-Mail: construtoramatrix2001@gmail.com  
CNPJ: 04.544.085/0001-20 Insc. Estadual: Isento



CONSTRUTORA MATRIX CONSTRUÇÃO, CONSERVAÇÃO E COMERCIO LTDA  
CNPJ. 04.544.085/0001-20

			MO sem LS ==>	20.16	LS ==>	17.24	MO com LS ==>	17.50
	Código Banco	Descrição	Tipo	Und	Quant.	Valor Unit	Total	
Composição	92981 SINAPI	CABO DE COBRE FLEXIVEL ISOLADO, 16 MM², ANTI-CHAMA 450/750 V, PARA DISTRIBUIÇÃO - FORNECIMENTO E INSTALAÇÃO, AF. 12/2015	INEL - INSTALAÇÃO ELÉTRICA/ELETRIFICA	M	1,0000000	R\$ 7,48	R\$ 7,48	
Composição Auxiliar	88247 SINAPI	AUXILIAR DE ELETRICISTA COM ENCARGOS COMPLEMENTARES	SEDI - SERVIÇOS	H	0,0130000	R\$ 16,27	R\$ 0,21	
Composição Auxiliar	88264 SINAPI	ELETRICISTA COM ENCARGOS COMPLEMENTARES	SEDI - SERVIÇOS	H	0,0130000	R\$ 21,17	R\$ 0,27	
Insumo	00000070 SINAPI	CABO DE COBRE, FLEXIVEL, CLASSE 4 OU 5, ISOLACAO EM PVC/A, ANTI-CHAMA BWF-B, 1 CONDUTOR, 450/750 V, SECAO NOMINAL 16 MM2	Material	M	1,0270000	R\$ 5,80	R\$ 5,98	
Insumo	00021127 SINAPI	FITA ISOLANTE ADESIVA ANTI-CHAMA, USO ATE 750 V, EM ROLO DE 19 MM X 5 M	Material	UN	0,0100000	R\$ 2,17	R\$ 0,02	
			MO sem LS ==>	0,19	LS ==>	0,17	MO com LS ==>	0,36

	Código Banco	Descrição	Tipo	Und	Quant.	Valor Unit	Total
Composição	91926 SINAPI	CABO DE COBRE FLEXÍVEL ISOLADO, 2,5 MM², ANTI-CHAMA 450/750 V, PARA CIRCUITOS TERMINAIS - FORNECIMENTO E INSTALAÇÃO, AF_12/2015	INEL - INSTALAÇÃO ELÉTRICA/ELÉTRICA	M	1,0000000	R\$ 2,34	R\$ 2,34
	88247 SINAPI	AUXILIAR DE ELETRICISTA COM ENCARGOS COMPLEMENTARES	SEDI - SERVIÇOS	H	0,0300000	R\$ 16,27	R\$ 0,48
Composição Auxiliar	88264 SINAPI	ELETRICISTA COM ENCARGOS COMPLEMENTARES	SEDI - SERVIÇOS	H	0,0300000	R\$ 21,17	R\$ 0,63
Insumo	00001014 SINAPI	CABO DE COBRE, FLEXÍVEL, CLASSE 4 OU 5, ISOLACAO EM PVC/A, ANTI-CHAMA BWF-B, 1 CONDUTOR, 450/750 V, SECAO NOMINAL 2,5 MM2	Material	M	1,1900000	R\$ 1,03	R\$ 1,22
Insumo	00021127 SINAPI	FITA ISOLANTE ADESIVA ANTI-CHAMA, USO ATE 750 V, EM ROLO DE 19 MM X 5 M	Material	UN	0,0090000	R\$ 2,17	R\$ 0,01
			MO sem LS ==>	0,45	LS ==>	MO com LS ==>	R\$ 0,63

	Código Banco	Descrição	Tipo	Und	Quant.	Valor Unit	Total
Composição	91928 SINAPI	CABO DE COBRE FLEXIVEL ISOLADO, 4 MM², ANTI-CHAMA 450/750 V, PARA CIRCUITOS TERMINAIS - FORNECIMENTO E INSTALAÇÃO, AF_12/2015	INEL - INSTALAÇÃO ELÉTRICA/ELETRIFICAÇÃO E ILUMINAÇÃO	M	1,0000000	R\$ 3,68	R\$ 3,69
Composição Auxiliar	88247 SINAPI	AUXILIAR DE ELETRICISTA COM ENCARGOS COMPLEMENTARES	SEDI - SERVIÇOS	H	0,0400000	R\$ 16,27	R\$ 0,65
Composição Auxiliar	88264 SINAPI	ELETRICISTA COM ENCARGOS COMPLEMENTARES	SEDI - SERVIÇOS	H	0,0400000	R\$ 21,17	R\$ 0,84
Insumo	00000081 SINAPI	CABO DE COBRE, FLEXIVEL, CLASSE 4 OU 5, ISOLACAO EM PVC/A, ANTI-CHAMA BWF-B, 1 CONDUTOR, 450/750 V, SECAO NOMINAL 4 MM²	Material	M	1,1900000	R\$ 1,84	R\$ 2,15
Insumo	00021127 SINAPI	FITA ISOLANTE ADESIVA ANTI-CHAMA, USO ATE 750 V, EM ROLO DE 19 MM X 5 M	Material	UN	0,0000000	R\$ 2,17	R\$ 0,01
			MO sem LS =>	0,80	LS =>	MO com LS =>	1,11

	Código Banco	Descrição	Tipo	Und	Quant.	Valor Unit	Total
Composição	93207 SINAPI	CABO ELETRÔNICO CATEGORIA 6, INSTALADO EM EDIFICAÇÃO INSTITUCIONAL - FORNECIMENTO E INSTALAÇÃO, AF_11/2019	INEL - INSTALAÇÕES ESPECIAIS	M	1,00000000	R\$ 1,39	R\$ 1,39
Composição Auxiliar	88247 SINAPI	AUXILIAR DE ELETRICISTA COM ENCARGOS COMPLEMENTARES	SEDI - SERVIÇOS	H	0,00450000	R\$ 16,27	R\$ 0,07
Composição Auxiliar	88264 SINAPI	ELETRICISTA COM ENCARGOS COMPLEMENTARES	SEDI - SERVIÇOS	H	0,00450000	R\$ 21,17	R\$ 0,09
Insumo	00039599 SINAPI	CABO DE PAR TRANÇADO UTP, 4 PARES, CATEGORIA 6	Material	M	1,05000000	R\$ 1,18	R\$ 1,23
			MO sem LS =>	0.06	LS =>	0	MO com LS =>

Rua Clarindo de Queiroz, 128 - São Francisco, CEP: 69079-080 Manaus/AM  
Fone/Fax: 092 3653-7966 E-Mail: construtoramatrix2001@gmail.com  
CNPJ: 04.544.085/0001-20 Insc. Estadual: Isento

CONSTRUTORA MATRIX CONSTRUÇÃO, CONSERVAÇÃO E COMÉRCIO LTDA  
CNPJ: 04.544.085/0001-20

Composição	Código Banco	Descrição	Tipo	Und	Quant.	Valor Unit	Total
Composição Auxiliar	74166/001 SINAPI	CAIXA DE INSPEÇÃO EM CONCRETO PRÉ-MOLDADO DN 60CM COM TAMPA H= 60CM - FORNECIMENTO E INSTALAÇÃO	INEL - INSTALAÇÕES HIDROSANITÁRIAS	UN	1,0000000	R\$ 159,98	R\$ 159,98
Composição Auxiliar	88246 SINAPI	AUXILIAR DE ENCANADOR OU BOMBEIRO HIDRÁULICO COM ENCARGOS COMPLEMENTARES	SEDI - SERVIÇOS DIVERSOS	H	1,0000000	R\$ 13,30	R\$ 13,30
Composição Auxiliar	88267 SINAPI	ENCANADOR OU BOMBEIRO HIDRÁULICO COM ENCARGOS COMPLEMENTARES	SEDI - SERVIÇOS DIVERSOS	H	1,0000000	R\$ 17,01	R\$ 17,01
Composição Auxiliar	88309 SINAPI	PIEDREIRO COM ENCARGOS COMPLEMENTARES	SEDI - SERVIÇOS	H	1,5000000	R\$ 17,37	R\$ 26,05
Composição Auxiliar	88316 SINAPI	SERVELENTE COM ENCARGOS COMPLEMENTARES	SEDI - SERVIÇOS	H	1,5000000	R\$ 14,00	R\$ 21,00
Insunio	00000310 SINAPI	AREIA MÉDIA - POSTO JAZIDA/FORNECEDOR (RETIADO NA JAZIDA, SEM TRANSPORTE)	Material	m³	0,0020000	R\$ 63,32	R\$ 0,12
Insunio	00003279 SINAPI	CAIXA INSPEÇÃO, CONCRETO PRÉ-MOLDADO, CIRCULAR, COM TAMPA, D= 60" CM, H= 60" CM	Material	UN	1,0000000	R\$ 81,40	R\$ 81,40
Insunio	00001379 SINAPI	CIMENTO PORTLAND COMPOSTO CP II-32	Material	KG	2,0000000	R\$ 0,55	R\$ 1,10
			MO sem LS =>	29,46	25,33	MO com LS =>	R\$ 54,79

Composição	Código Banco	Descrição	Tipo	Und	Quant.	Valor Unit	Total
Composição Auxiliar	97666 SINAPI	CAIXA ENTERRADA ELÉTRICA RETANGULAR, EM ALVENARIA COM TUBULOS CERÂMICOS MACIÇOS, FUNDO COM BRITA, DIMENSÕES INTERNAS: 0,3X0,3X0,3 M. AF_05/2018	INEL - INSTALAÇÃO ELÉTRICA/ELÉTRICA	UN	1,0000000	R\$ 115,03	R\$ 115,03
Composição Auxiliar	97734 SINAPI	PEÇA RETANGULAR PRÉ-MOLDADA, VOLUME DE CONCRETO DE 10 A 30 LITROS, TAXA DE AÇO APROXIMADA DE 30KG/M³. AF_01/2018	CÃO E ILUMINAÇÃO	m³	0,0176000	R\$ 1,926,63	R\$ 34,42
Composição Auxiliar	94103 SINAPI	LASTRO DE VALA COM PREPARO DE FUNDO, LARGURA MENOR QUE 1,5" M, COM CAMADA DE BRITA, LANÇAMENTO MANUAL EM LOCAL COM NÍVEL DE TERRA BAIXO DE INTERFERÊNCIA. AF_06/2016	FUES - FUNDACÕES E ESTRUTURAS	m³	0,0300000	R\$ 212,17	R\$ 7,63
Composição Auxiliar	87316 SINAPI	ARGAMASSA TRACO 1:4 (EM VOLUME DE CIMENTO E ÁREA GROSSA UNIDA) PARA CHAPISCO CONVENCIONAL, PREPARO MECÂNICO COM BETONEIRA 400 L. AF_08/2019	MOVT - MOVIMENTO DE TERRA	m³	0,0004000	R\$ 332,53	R\$ 0,13
Composição Auxiliar	88828 SINAPI	ARGAMASSA TRACO 1:3 (EM VOLUME DE CIMENTO E ÁREA MÉDIA UNIDA), PREPARO MECÂNICO COM BETONEIRA 400 L. AF_08/2019	SEDI - SERVIÇOS DIVERSOS	m³	0,0278000	R\$ 401,55	R\$ 11,15
Composição Auxiliar	88309 SINAPI	PIEDREIRO COM ENCARGOS COMPLEMENTARES	DIVERSOS	H	1,5362000	R\$ 17,37	R\$ 26,68
Composição Auxiliar	88316 SINAPI	SERVELENTE COM ENCARGOS COMPLEMENTARES	SEDI - SERVIÇOS	H	1,5362000	R\$ 14,00	R\$ 21,50
Insunio	00007258 SINAPI	TUOLO CERÂMICO MACIÇO 15 X 10 X 20" CM	Material	UN	48,7507000	R\$ 0,29	R\$ 14,13
			MO sem LS =>	29,85	25,87	MO com LS =>	R\$ 50,52

Composição	Código Banco	Descrição	Tipo	Und	Quant.	Valor Unit	Total
Composição Auxiliar	91937 SINAPI	CAIXA OCTOGONAL 3" X 3", PVC, INSTALADA EM LAJE - FORNECIMENTO E INSTALAÇÃO. AF_12/2015	INEL - INSTALAÇÃO ELÉTRICA/ELÉTRICA	UN	1,0000000	R\$ 7,89	R\$ 7,89
Composição Auxiliar	88247 SINAPI	AUXILIAR DE ELÉTRICISTA COM ENCARGOS COMPLEMENTARES	SEDI - SERVIÇOS	H	0,1430000	R\$ 16,27	R\$ 2,32
Composição Auxiliar	88264 SINAPI	ELÉTRICISTA COM ENCARGOS COMPLEMENTARES	SEDI - SERVIÇOS	H	0,1430000	R\$ 21,17	R\$ 3,02
Insunio	00001671 SINAPI	CAIXA OCTOGONAL DE FUNDO MOVEL EM PVC, DE 3" X 3", PARA ELÉTRODUTOS FLEXÍVEL CORRUGADO	Material	UN	1,0000000	R\$ 2,55	R\$ 2,55
			MO sem LS =>	2,15	1,85	MO com LS =>	R\$ 4,00

Rua Clarindo de Queiroz, 128 - São Francisco, CEP: 69079-080 Manaus/AM  
Fone/Fax: 082.3653-7966 E-Mail: construtoramatrix2001@gmail.com  
CNPJ: 04.544.085/0001-20 Insc. Estadual Isento

**CONSTRUTORA MATRIX CONSTRUÇÃO, CONSERVAÇÃO E COMÉRCIO LTDA**  
 CNPJ 04.544.085/0001-20

Composição	5695 SINAPI	CAMINHÃO BASCULANTE 6 M3, PESO BRUTO TOTAL 16.000 KG, CARGA ÚTIL MÁXIMA 13.071 KG, DISTÂNCIA ENTRE EIXOS 4,80 M, POTÊNCIA 230 CV INCLUSIVE CAÇAMBA METÁLICA - MANUTENÇÃO, AF_06/2014	CHOR - CUSTOS HORÁRIOS DE MÁQUINAS E Material	H	1,0000000	R\$	18,86	R\$	18,86
Insumo	00037733 SINAPI	CAÇAMBA METÁLICA BASCULANTE COM CAPACIDADE DE 6 M3 (INCLUI MONTAGEM, NÃO INCLUI CAMINHÃO)	Material	LN	0,0000750	R\$	28.844,54	R\$	2.14
Insumo	00037760 SINAPI	CAMINHÃO TODO, PESO BRUTO TOTAL 16000 KG, CARGA ÚTIL MÁXIMA 13071 KG, DISTÂNCIA ENTRE EIXOS 4,80 M, POTÊNCIA 230 CV (INCLUI CABINE E CHASSI, NÃO INCLUI CARROCERIA)	Equipamento	LN	0,0000750	R\$	223.007,42	R\$	16,72
		MO sem LS ==	0,00	LS ==	0,00	MO com LS ==	R\$		

Composição	Código Banco	Descrição	Tipo	Und	Quant.	Valor Unit	Total
	53792 SINAPI	CAMINHÃO BASCULANTE 6 M3, PESO BRUTO TOTAL 16.000 KG, CARGA ÚTIL MÁXIMA 13.071 KG, DISTÂNCIA ENTRE EIXOS 4,80 M, POTÊNCIA 230 CV INCLUSIVE CAÇAMBA METÁLICA - MATERIAIS NA OPERAÇÃO, AF_06/2014	CHOR - CUSTOS HORÁRIOS DE MÁQUINAS E EQUIPAMENTOS	H	1,0000000	R\$ 45,71	R\$ 45,71
Insumo	00004221 SINAPI	ÓLEO DIESEL COMBUSTÍVEL COMUM	Material	L	16,9300000	R\$ 2,70	R\$ 45,71
		MO sem LS ==	0,00	LS ==	0,00	MO com LS ==	R\$

Composição	Código Banco	Descrição	Tipo	Und	Quant.	Valor Unit	Total
	5903 SINAPI	CAMINHÃO PIPA 10.000 L TRUCADO, PESO BRUTO TOTAL 23.000 KG, CARGA ÚTIL MÁXIMA 15.935 KG, DISTÂNCIA ENTRE EIXOS 4,8 M, POTÊNCIA 230 CV, INCLUSIVE TANQUE DE AÇO PARA TRANSPORTE DE ÁGUA - CHI DIURNO, AF_06/2014	CHOR - CUSTOS HORÁRIOS DE MÁQUINAS E EQUIPAMENTOS	CHI	1,0000000	R\$ 34,57	R\$ 34,57
Composição Auxiliar	91396 SINAPI	CAMINHÃO PIPA 10.000 L TRUCADO, PESO BRUTO TOTAL 23.000 KG, CARGA ÚTIL MÁXIMA 15.935 KG, DISTÂNCIA ENTRE EIXOS 4,8 M, POTÊNCIA 230 CV, INCLUSIVE TANQUE DE AÇO PARA TRANSPORTE DE ÁGUA - DEPRECIACÃO, AF_06/2014	CHOR - CUSTOS HORÁRIOS DE MÁQUINAS E EQUIPAMENTOS	H	1,0000000	R\$ 10,04	R\$ 10,04
Composição Auxiliar	91397 SINAPI	CAMINHÃO PIPA 10.000 L TRUCADO, PESO BRUTO TOTAL 23.000 KG, CARGA ÚTIL MÁXIMA 15.935 KG, DISTÂNCIA ENTRE EIXOS 4,8 M, POTÊNCIA 230 CV, INCLUSIVE TANQUE DE AÇO PARA TRANSPORTE DE ÁGUA - JUROS, AF_06/2014	CHOR - CUSTOS HORÁRIOS DE MÁQUINAS E EQUIPAMENTOS	H	1,0000000	R\$ 2,10	R\$ 2,10
Composição Auxiliar	91398 SINAPI	CAMINHÃO PIPA 10.000 L TRUCADO, PESO BRUTO TOTAL 23.000 KG, CARGA ÚTIL MÁXIMA 15.935 KG, DISTÂNCIA ENTRE EIXOS 4,8 M, POTÊNCIA 230 CV, INCLUSIVE TANQUE DE AÇO PARA TRANSPORTE DE ÁGUA - IMPOSTOS E SEGUROS, AF_06/2014	CHOR - CUSTOS HORÁRIOS DE MÁQUINAS E EQUIPAMENTOS	H	1,0000000	R\$ 0,52	R\$ 0,52
Composição Auxiliar	88282 SINAPI	MOTORISTA DE CAMINHÃO COM ENCARGOS COMPLEMENTARES	SEDI - SERVIÇOS	H	1,0000000	R\$ 21,51	R\$ 21,51
		MO sem LS ==	9,47	LS ==	8,14	MO com LS ==	R\$ 17,51

Composição	Código Banco	Descrição	Tipo	Und	Quant.	Valor Unit	Total
	5901 SINAPI	CAMINHÃO PIPA 10.000 L TRUCADO, PESO BRUTO TOTAL 23.000 KG, CARGA ÚTIL MÁXIMA 15.935 KG, DISTÂNCIA ENTRE EIXOS 4,8 M, POTÊNCIA 230 CV, INCLUSIVE TANQUE DE AÇO PARA TRANSPORTE DE ÁGUA - CHI DIURNO, AF_06/2014	CHOR - CUSTOS HORÁRIOS DE MÁQUINAS E EQUIPAMENTOS	CHI	1,0000000	R\$ 140,23	R\$ 140,23

Rua Clarindo de Queiroz, 128 - São Francisco, CEP: 69079-080 Manaus/AM  
 Fone/Fax: 082 3653-7966 E-Mail: construtoramatrix2001@gmail.com  
 CNPJ: 04.544.085/0001-20 Insc. Estadual Isento

CONSTRUTORA MATRIX CONSTRUÇÃO, CONSERVAÇÃO E COMÉRCIO LTDA  
CNPJ 04.544.065/0001-20

				H	R\$	18.83	R\$	18.83
Composição Auxiliar	5763 SINAPI	CAMINHÃO PIPA 10.000 L TRUCADO, PESO BRUTO TOTAL 23.000 KG, CARGA ÚTIL MÁXIMA 15.935 KG, DISTÂNCIA ENTRE EIXOS 4,8 M, POTÊNCIA 230 CV, INCLUSIVE TANQUE DE AÇO PARA TRANSPORTE DE ÁGUA - MANUTENÇÃO, AF_06/2014	CHOR - CUSTOS HORÁRIOS DE MÁQUINAS E EQUIPAMENTOS	H	1,0000000	R\$	18,83	R\$ 18,83
Composição Auxiliar	53831 SINAPI	CAMINHÃO PIPA 10.000 L TRUCADO, PESO BRUTO TOTAL 23.000 KG, CARGA ÚTIL MÁXIMA 15.935 KG, DISTÂNCIA ENTRE EIXOS 4,8 M, POTÊNCIA 230 CV, INCLUSIVE TANQUE DE AÇO PARA TRANSPORTE DE ÁGUA - MATERIAIS NA OPERAÇÃO, AF_06/2014	CHOR - CUSTOS HORÁRIOS DE MÁQUINAS E EQUIPAMENTOS	H	1,0000000	R\$	86,83	R\$ 86,83
Composição Auxiliar	91399 SINAPI	CAMINHÃO PIPA 10.000 L TRUCADO, PESO BRUTO TOTAL 23.000 KG, CARGA ÚTIL MÁXIMA 15.935 KG, DISTÂNCIA ENTRE EIXOS 4,8 M, POTÊNCIA 230 CV, INCLUSIVE TANQUE DE AÇO PARA TRANSPORTE DE ÁGUA - DEPREDUÇÃO, AF_06/2014	CHOR - CUSTOS HORÁRIOS DE MÁQUINAS E EQUIPAMENTOS	H	1,0000000	R\$	10,04	R\$ 10,04
Composição Auxiliar	91397 SINAPI	CAMINHÃO PIPA 10.000 L TRUCADO, PESO BRUTO TOTAL 23.000 KG, CARGA ÚTIL MÁXIMA 15.935 KG, DISTÂNCIA ENTRE EIXOS 4,8 M, POTÊNCIA 230 CV, INCLUSIVE TANQUE DE AÇO PARA TRANSPORTE DE ÁGUA - JURCS, AF_06/2014	CHOR - CUSTOS HORÁRIOS DE MÁQUINAS E EQUIPAMENTOS	H	1,0000000	R\$	3,10	R\$ 3,10
Composição Auxiliar	91398 SINAPI	CAMINHÃO PIPA 10.000 L TRUCADO, PESO BRUTO TOTAL 23.000 KG, CARGA ÚTIL MÁXIMA 15.935 KG, DISTÂNCIA ENTRE EIXOS 4,8 M, POTÊNCIA 230 CV, INCLUSIVE TANQUE DE AÇO PARA TRANSPORTE DE ÁGUA - IMPOSTOS E SEGUROS, AF_06/2014	CHOR - CUSTOS HORÁRIOS DE MÁQUINAS E EQUIPAMENTOS	H	1,0000000	R\$	0,82	R\$ 0,82
Composição Aux/Est	88293 SINAPI	MOTORISTA DE CAMINHÃO COM ENCARGOS COMPLEMENTARES	SEDI - SERVIÇOS	H	1,0000000	R\$	23,91	R\$ 23,91
			MO sem LS =>	9,47	LS =>		MO com LS =>	17,61

Composição	Código Banco	Descrição	Und	Quant.	RS	% 2o Unit	Total
	91300 SINAPI	CAMINHÃO FIAPA 10.000 L, TRUCADO, PESO BRUTO TOTAL 23.000 KG, CARGA ÚTIL MÁXIMA 15.935 KG, DISTÂNCIA ENTRE EIXOS 4,8 M, POTÊNCIA 230 CV, INCLUSIVE TANQUE DE AÇO PARA TRANSPORTE DE ÁGUA - DEPRECIAÇÃO. AF_06/2014	H	1,0000000	R\$	10,24	10,24
Insuno	00037747 SINAPI	CAMINHÃO TRUCADO, PESO BRUTO TOTAL 23000 KG, CARGA ÚTIL MÁXIMA 15935 KG, DISTÂNCIA ENTRE EIXOS 4,80 M, POTÊNCIA 230 CV (INCLUI CABINE E CHASSI, NÃO INCLUI CARROÇERIA)	LN	0,0000343	R\$	246.630,59	8,45
Insuno	00037736 SINAPI	TANQUE DE AÇO CARBONO NÃO REVESTIDO, PARA TRANSPORTE DE ÁGUA COM CAPACIDADE DE 10 M3, COM BOMBA CENTRÍFUGA POR TOMADA DE FORÇA, VAZÃO MÁXIMA "75" M3/H (INCLUI MONTAGEM, NÃO INCLUI CAMINHÃO)	LN	0,0000343	R\$	46.431,50	1,59
		MO sem LS =>	0,00	LS =>	MO com LS =>	R\$	-

Rua Cláudio de Querosz, 128 - São Francisco, CEP. 69079-060 Manaus/AM  
Fone/Fax: 092 3663-7966 E-Mail: construtoramatrix2001@gmail.com  
CNPJ: 04.544.085/0001-20 Insc. Estadual Isento



CONSTRUTORA MATRIX CONSTRUÇÃO, CONSERVAÇÃO E COMÉRCIO LTDA  
CNPJ 04.544.085/0001-20

Composição	5624 SINAPI	CAMINHÃO TOCO, PBT 16.000 KG, CARGA ÚTIL MÁX. 10.685 KG, DIST. ENTRE EIXOS 4,8 M, POTÊNCIA 189 CV, INCLUSIVE CARROCERIA FIXA ABERTA DE MADEIRA PI TRANSPORTE GERAL DE CARGA SECA, DIMEN. APROX. 2,5 X 7,00 X 0,50 M - CHIP DIURNO. AF_06/2014	CHP	1,00000000	R\$	93,91	R\$	93,91
Composição Auxiliar	5705 SINAPI	CAMINHÃO TOCO, PBT 16.000 KG, CARGA ÚTIL MÁX. 10.685 KG, DIST. ENTRE EIXOS 4,8 M, POTÊNCIA 189 CV, INCLUSIVE CARROCERIA FIXA ABERTA DE MADEIRA PI TRANSPORTE GERAL DE CARGA SECA, DIMEN. APROX. 2,5 X 7,00 X 0,50 M - MANUTENÇÃO. AF_06/2014	H	1,00000000	R\$	11,70	R\$	11,70
Composição Auxiliar	53797 SINAPI	CAMINHÃO TOCO, PBT 16.000 KG, CARGA ÚTIL MÁX. 10.685 KG, DIST. ENTRE EIXOS 4,8 M, POTÊNCIA 189 CV, INCLUSIVE CARROCERIA FIXA ABERTA DE MADEIRA PI TRANSPORTE GERAL DE CARGA SECA, DIMEN. APROX. 2,5 X 7,00 X 0,50 M - JUIROS. AF_06/2014	H	1,00000000	R\$	52,56	R\$	52,56
Composição Auxiliar	85264 SINAPI	CAMINHÃO TOCO, PBT 16.000 KG, CARGA ÚTIL MÁX. 10.685 KG, DIST. ENTRE EIXOS 4,8 M, POTÊNCIA 189 CV, INCLUSIVE CARROCERIA FIXA ABERTA DE MADEIRA PI TRANSPORTE GERAL DE CARGA SECA, DIMEN. APROX. 2,5 X 7,00 X 0,50 M - MATERIAIS NA OPERAÇÃO. AF_06/2014	H	1,00000000	R\$	6,24	R\$	6,24
Composição Auxiliar	89265 SINAPI	CAMINHÃO TOCO, PBT 16.000 KG, CARGA ÚTIL MÁX. 10.685 KG, DIST. ENTRE EIXOS 4,8 M, POTÊNCIA 189 CV, INCLUSIVE CARROCERIA FIXA ABERTA DE MADEIRA PI TRANSPORTE GERAL DE CARGA SECA, DIMEN. APROX. 2,5 X 7,00 X 0,50 M - DEPRECIACÃO. AF_06/2014	H	1,00000000	R\$	1,30	R\$	1,30
Composição Auxiliar	89280 SINAPI	CAMINHÃO TOCO, PBT 16.000 KG, CARGA ÚTIL MÁX. 10.685 KG, DIST. ENTRE EIXOS 4,8 M, POTÊNCIA 189 CV, INCLUSIVE CARROCERIA FIXA ABERTA DE MADEIRA PI TRANSPORTE GERAL DE CARGA SECA, DIMEN. APROX. 2,5 X 7,00 X 0,50 M - IMPOSTOS E SEGUROS. AF_06/2014	H	1,00000000	R\$	0,50	R\$	0,50
Composição Auxiliar	88232 SINAPI	MOTORISTA DE CAMINHÃO COM ENCARGOS COMPLEMENTARES: MO sem LS =>	H	1,00000000	R\$	21,51	R\$	21,51
			LS =>	5,14	MO com LS =>	R\$		17,51
			9,47					

Composição	Código Banco	Descrição	Tipo	Und	Quant.	Valor Unit	Total
Insunio	89264 SINAPI	CAMINHÃO TOCO, PBT 16.000 KG, CARGA ÚTIL MÁX. 10.685 KG, DIST. ENTRE EIXOS 4,8 M, POTÊNCIA 189 CV, INCLUSIVE CARROCERIA FIXA ABERTA DE MADEIRA PI TRANSPORTE GERAL DE CARGA SECA, DIMEN. APROX. 2,5 X 7,00 X 0,50 M - DEPRECIACÃO. AF_06/2014	CHP - CUSTOS HORÁRIOS DE MÁQUINAS E EQUIPAMENTOS	H	1,00000000	6,24	6,24
Insunio	00037781 SINAPI	CAMINHÃO TOCO, PESO BRUTO TOTAL 19000 KG, CARGA ÚTIL MÁXIMA DE 10685 KG, DISTANCIA ENTRE EIXOS 4,8M, POTENCIA 189 CV (INCLUI CABINE E CHASSI, NAO INCLUI CARROCERIA)	Material	UN	0,0000343	167,105 29	5,73
Insunio	00037731 SINAPI	CARROCERIA FIXA ABERTA DE MADEIRA PARA TRANSPORTE GERAL DE CARGA SECA DIMENSOES APROXIMADAS 2,5 X 7,00 X 0,50 M (INCLUI MONTAGEM, NAO INCLUI CAMINHÃO)	Material	UN	0,0000343	15,069 52	0,51
			MO sem LS =>	0,00	MO com LS =>	R\$	-

Composição	Código Banco	Descrição	Tipo	Und	Quant.	Valor Unit	Total
	89266 SINAPI	CAMINHÃO TOCO, PBT 16.000 KG, CARGA ÚTIL MÁX. 10.685 KG, DIST. ENTRE EIXOS 4,8 M, POTÊNCIA 189 CV, INCLUSIVE CARROCERIA FIXA ABERTA DE MADEIRA PI TRANSPORTE GERAL DE CARGA SECA, DIMEN. APROX. 2,5 X 7,00 X 0,50 M - IMPOSTOS E SEGUROS. AF_06/2014	CHP - CUSTOS HORÁRIOS DE MÁQUINAS E EQUIPAMENTOS	H	1,00000000	0,50	0,50

Rua Glândia de Queiroz, 128 - São Francisco, CEP: 69079-080 Manaus/AM  
Fone/Fax: 092.3663-7956 E-Mail: construtoramatrix2001@gmail.com  
CNPJ 04.544.085/0001-20 Insc. Estadual Iseito

**CONSTRUTORA MATRIX CONSTRUÇÃO, CONSERVAÇÃO E COMÉRCIO LTDA**  
 CNPJ: 04.544.085/0001-20

Insúmo	00037761 SINAPI	CAMINHÃO TOCO, PESO BRUTO TOTAL 16000 KG, CARGA ÚTIL MÁXIMA DE EQUIPAMENTO 10685 KG, DISTÂNCIA ENTRE EIXOS 4,8M, POTÊNCIA 189 CV (INCLUI CABINE E CHASSI, NÃO INCLUI CARROCERIA)	UN	0,0000020	R\$	167.105,29	R\$	0,46
Insúmo	00037731 SINAPI	CARROCERIA FIXA ABERTA DE MADEIRA PARA TRANSPORTE GERAL DE CARGA SECA DIMENSÕES APROXIMADAS 2,5 X 7,00 X 0,50 M (INCLUI MONTAGEM, NÃO INCLUI CAMINHÃO)	UN	0,0000028	R\$	15.069,52	R\$	0,04
MO sem LS => 0,00 LS => 0,00 MO com LS => R\$ -								

Composição	Código Banco	Descrição	Tipo	Und	Quant.	Valor Unit	Valor Unit	Total
Insúmo	00037761 SINAPI	CAMINHÃO TOCO, PBT 16.000 KG, CARGA ÚTIL MÁX. 10.685 KG, DIST. ENTRE EIXOS 4,8 M, POTÊNCIA 189 CV, INCLUSIVE CARROCERIA FIXA ABERTA DE MADEIRA P/ TRANSPORTE GERAL DE CARGA SECA, DIMEN. APROX. 2,5 X 7,00 X 0,50 M - JIROS AF_06/2014	CHOR - CUSTOS HORÁRIOS DE MÁQUINAS E EQUIPAMENTOS	H	1,0000000	R\$	1,30	R\$ 1,30
Insúmo	00037731 SINAPI	CAMINHÃO TOCO, PESO BRUTO TOTAL 16000 KG, CARGA ÚTIL MÁXIMA DE EQUIPAMENTO 10685 KG, DISTÂNCIA ENTRE EIXOS 4,8M, POTÊNCIA 189 CV (INCLUI CABINE E CHASSI, NÃO INCLUI CARROCERIA)	Material	UN	0,0000072	R\$	167.105,29	R\$ 1,20
Insúmo	00037731 SINAPI	CARROCERIA FIXA ABERTA DE MADEIRA PARA TRANSPORTE GERAL DE CARGA SECA DIMENSÕES APROXIMADAS 2,5 X 7,00 X 0,50 M (INCLUI MONTAGEM, NÃO INCLUI CAMINHÃO)	Material	UN	0,0000072	R\$	15.069,52	R\$ 0,10
MO sem LS => 0,00 LS => 0,00 MO com LS => R\$ -								

Composição	Código Banco	Descrição	Tipo	Und	Quant.	Valor Unit	Valor Unit	Total
Insúmo	00037761 SINAPI	CAMINHÃO TOCO, PBT 16.000 KG, CARGA ÚTIL MÁX. 10.685 KG, DIST. ENTRE EIXOS 4,8 M, POTÊNCIA 189 CV, INCLUSIVE CARROCERIA FIXA ABERTA DE MADEIRA P/ TRANSPORTE GERAL DE CARGA SECA, DIMEN. APROX. 2,5 X 7,00 X 0,50 M - MANUTENÇÃO AF_06/2014	CHOR - CUSTOS HORÁRIOS DE MÁQUINAS E EQUIPAMENTOS	H	1,0000000	R\$	11,70	R\$ 11,70
Insúmo	00037731 SINAPI	CAMINHÃO TOCO, PESO BRUTO TOTAL 16000 KG, CARGA ÚTIL MÁXIMA DE EQUIPAMENTO 10685 KG, DISTÂNCIA ENTRE EIXOS 4,8M, POTÊNCIA 189 CV (INCLUI CABINE E CHASSI, NÃO INCLUI CARROCERIA)	Material	UN	0,0000043	R\$	167.105,29	R\$ 10,74
Insúmo	00037731 SINAPI	CARROCERIA FIXA ABERTA DE MADEIRA PARA TRANSPORTE GERAL DE CARGA SECA DIMENSÕES APROXIMADAS 2,5 X 7,00 X 0,50 M (INCLUI MONTAGEM, NÃO INCLUI CAMINHÃO)	Material	UN	0,0000043	R\$	15.069,52	R\$ 0,96
MO sem LS => 0,00 LS => 0,00 MO com LS => R\$ -								

Composição	Código Banco	Descrição	Tipo	Und	Quant.	Valor Unit	Valor Unit	Total
Insúmo	00004221 SINAPI	CAMINHÃO TOCO, PBT 16.000 KG, CARGA ÚTIL MÁX. 10.685 KG, DIST. ENTRE EIXOS 4,8 M, POTÊNCIA 189 CV, INCLUSIVE CARROCERIA FIXA ABERTA DE MADEIRA P/ TRANSPORTE GERAL DE CARGA SECA, DIMEN. APROX. 2,5 X 7,00 X 0,50 M - MATERIAIS NA OPERAÇÃO AF_06/2014	CHOR - CUSTOS HORÁRIOS DE MÁQUINAS E EQUIPAMENTOS	H	1,0000000	R\$	52,56	R\$ 52,56
Insúmo	00004221 SINAPI	ÓLEO DIESEL COMBUSTÍVEL COMUM	Material	L	19,4700000	R\$	2,70	R\$ 52,56
MO sem LS => 0,00 LS => 0,00 MO com LS => R\$ -								

Composição	Código Banco	Descrição	Tipo	Und	Quant.	Valor Unit	Valor Unit	Total
Composição	86281 SINAPI	CARPINTEIRO DE ESQUADRIA COM ENCARGOS COMPLEMENTARES	SEDI - SERVIÇOS	H	1,0000000	R\$	21,56	R\$ 21,56

Rua Clarindo de Queiroz, 128 - São Francisco, CEP: 69079-080 Manaus/AM  
 Fone/Fax: 092 3663-7968 E-Mail: construtoramatrix2001@gmail.com  
 CNPJ: 04.544.085/0001-20 Insc. Estadual: Isento

# CONSTRUTORA MATRIX CONSTRUÇÃO, CONSERVAÇÃO E COMÉRCIO LTDA

CNPJ: 04.544.085/0001-20

Composição Auxiliar	Código Banco	Descrição	Und	Quant.	Valor Unit.	Total
Insunio	85329 SINAPI	CURSO DE CAPACITAÇÃO PARA CARPINTIROS DE ESQUADRIA (ENCARGOS COMPLEMENTARES) - HORISTA	H	1,0000000	R\$ 0,17	R\$ 0,17
Insunio	00037370 SINAPI	ALIMENTAÇÃO - HORISTA (COLETADO CAIXA)	H	1,0000000	R\$ 2,19	R\$ 2,19
Insunio	00001214 SINAPI	CARPINTIROS DE ESQUADRIAS	H	1,0000000	R\$ 16,86	R\$ 16,86
Insunio	00043463 SINAPI	EPI - FAMILIA CARPINTIROS DE FORMAS - HORISTA (ENCARGOS COMPLEMENTARES - COLETADO CAIXA)	H	1,0000000	R\$ 0,91	R\$ 0,91
Insunio	00037372 SINAPI	EXAMES - HORISTA (COLETADO CAIXA)	H	1,0000000	R\$ 0,30	R\$ 0,30
Insunio	00043459 SINAPI	FERRAMENTAS - FAMILIA CARPINTIROS DE FORMAS - HORISTA (ENCARGOS COMPLEMENTARES - COLETADO CAIXA)	H	1,0000000	R\$ 0,29	R\$ 0,29
Insunio	00037373 SINAPI	SEGURO - HORISTA (COLETADO CAIXA)	H	1,0000000	R\$ 0,06	R\$ 0,06
Insunio	00037371 SINAPI	TRANSPORTE - HORISTA (COLETADO CAIXA)	H	1,0000000	R\$ 0,88	R\$ 0,88
		MO sem LS =>	9,16	LS =>	7,87	MO com LS =>
						R\$ 17,03

Composição	Código Banco	Descrição	Und	Quant.	Valor Unit.	Total
Composição Auxiliar	88262 SINAPI	CARPINTIROS DE FORMAS COM ENCARGOS COMPLEMENTARES	H	1,0000000	R\$ 17,25	R\$ 17,25
Insunio	85330 SINAPI	CURSO DE CAPACITAÇÃO PARA CARPINTIROS DE FORMAS (ENCARGOS COMPLEMENTARES) - HORISTA	H	1,0000000	R\$ 0,09	R\$ 0,09
Insunio	00037370 SINAPI	ALIMENTAÇÃO - HORISTA (COLETADO CAIXA)	H	1,0000000	R\$ 2,19	R\$ 2,19
Insunio	00001213 SINAPI	CARPINTIROS DE FORMAS	H	1,0000000	R\$ 12,53	R\$ 12,53
Insunio	00043463 SINAPI	EPI - FAMILIA CARPINTIROS DE FORMAS - HORISTA (ENCARGOS COMPLEMENTARES - COLETADO CAIXA)	H	1,0000000	R\$ 0,91	R\$ 0,91
Insunio	00037372 SINAPI	EXAMES - HORISTA (COLETADO CAIXA)	H	1,0000000	R\$ 0,30	R\$ 0,30
Insunio	00043459 SINAPI	FERRAMENTAS - FAMILIA CARPINTIROS DE FORMAS - HORISTA (ENCARGOS COMPLEMENTARES - COLETADO CAIXA)	H	1,0000000	R\$ 0,29	R\$ 0,29
Insunio	00037373 SINAPI	SEGURO - HORISTA (COLETADO CAIXA)	H	1,0000000	R\$ 0,06	R\$ 0,06
Insunio	00037371 SINAPI	TRANSPORTE - HORISTA (COLETADO CAIXA)	H	1,0000000	R\$ 0,88	R\$ 0,88
		MO sem LS =>	8,79	LS =>	5,63	MO com LS =>
						R\$ 12,62

Composição	Código Banco	Descrição	Und	Quant.	Valor Unit.	Total
Composição Auxiliar	87903 SINAPI	CHAPISCO APLICADO EM ALVENARIA (COM PRESENÇA DE VÁZIS) E ESTRUTURAS DE CONCRETO DE FACHADA, COM ROLO PARA TEXTURA ACRILICA, ARGAMASSA INDUSTRIALIZADA COM PREPARO EM MISTURADOR 300 KG. AF_06/2014	m²	1,0000000	R\$ 9,36	R\$ 9,36
Composição Auxiliar	87353 SINAPI	ARGAMASSA INDUSTRIALIZADA PARA CHAPISCO ROLADO, PREPARO COM MISTURADOR DE EIXO HORIZONTAL DE 300 KG. AF_06/2014	m²	0,0015000	R\$ 4,495,86	R\$ 6,74
Composição Auxiliar	85309 SINAPI	PREPARO COM ENCARGOS COMPLEMENTARES	H	0,1050000	R\$ 17,37	R\$ 1,87
Composição Auxiliar	88316 SINAPI	SERVENTE COM ENCARGOS COMPLEMENTARES	H	0,0540000	R\$ 14,00	R\$ 0,75
		MO sem LS =>	1,06	LS =>	0,91	MO com LS =>
						R\$ 1,97

Composição	Código Banco	Descrição	Und	Quant.	Valor Unit.	Total
Composição	87877 SINAPI	CHAPISCO APLICADO EM ALVENARIAS E ESTRUTURAS DE CONCRETO INTERNAS, COM ROLO PARA TEXTURA ACRILICA, ARGAMASSA INDUSTRIALIZADA COM PREPARO EM MISTURADOR 300 KG. AF_06/2014	m²	1,0000000	R\$ 7,51	R\$ 7,51

Rua Clarindo de Queiroz, 128 - São Francisco, CEP: 69079-080 Manaus/AM  
Fone/Fax: 092 3663-7966 E-Mail: construtoramatrix2001@gmail.com  
CNPJ: 04.544.085/0001-20 Insc. Estadual: Isento

**CONSTRUTORA MATRIX CONSTRUÇÃO, CONSERVAÇÃO E COMÉRCIO LTDA**  
CNPJ 04.544.085/0001-20

Composição Auxiliar	87303 SINAPI	ARGAMASSA INDUSTRIALIZADA PARA CHAPISCO ROLADO, PREPARO COM REGULADOR DE EIXO HORIZONTAL DE 300 KG AF_08/2019	SEDI - SERVIÇOS DIVERSOS	m²	0,0015000	R\$	4.495,66	R\$	6,74
Composição Auxiliar	88309 SINAPI	FEDEIRO COM ENCARGOS COMPLEMENTARES	SEDI - SERVIÇOS DIVERSOS	H	0,0420000	R\$	17,37	R\$	0,72
Composição Auxiliar	88316 SINAPI	SERVENTE COM ENCARGOS COMPLEMENTARES	SEDI - SERVIÇOS DIVERSOS	H	0,0042000	R\$	14,00	R\$	0,05
			MO sem LS =>	0,35	LS =>		MO com LS =>	R\$	0,86

Código Banco	Descrição	Tipo	Und	Quant.	Valor Unit	Total
80457 SINAPI	CHUMBAMENTO LINEAR EM ALVENARIA PARA RAMAIS/DISTRIBUIÇÃO COM DIÂMETROS MAIORES QUE 40 MM E MENORES OU IGUAIS A 75 MM. AF_05/2015	INH - INSTALAÇÕES HIDROS SANITÁRIAS	M	1,0000000	R\$	13,82
88629 SINAPI	ARGAMASSA TRAÇO 1:3 (EM VOLUME DE CIMENTO E AREIA MÉDIA ÚMIDA), PREPARO MANUAL AF_08/2019	SEDI - SERVIÇOS DIVERSOS	m²	0,0050000	R\$	453,35
88248 SINAPI	AUXILIAR DE ENCANADOR OU BOMBEIRO HIDRÁULICO COM ENCARGOS COMPLEMENTARES	SEDI - SERVIÇOS DIVERSOS	H	0,0860000	R\$	13,30
88267 SINAPI	ENCANADOR OU BOMBEIRO HIDRÁULICO COM ENCARGOS COMPLEMENTARES	SEDI - SERVIÇOS DIVERSOS	H	0,8130000	R\$	17,01
		MO sem LS =>	4,81	LS =>	MO com LS =>	R\$
						8,94

Código Banco	Descrição	Tipo	Und	Quant.	Valor Unit	Total	
00460 SINAPI	CHUMBAMENTO LINEAR EM ALVENARIA PARA RAMAIS/DISTRIBUIÇÃO COM DIÂMETROS MENORES OU IGUAIS A 40 MM. AF_05/2015	INH - INSTALAÇÕES HIDROS SANITÁRIAS	M	1,0000000	R\$	8,74	
88629 SINAPI	ARGAMASSA TRAÇO 1:3 (EM VOLUME DE CIMENTO E AREIA MÉDIA ÚMIDA), PREPARO MANUAL AF_08/2019	SEDI - SERVIÇOS DIVERSOS	m²	0,0030000	R\$	453,35	
88248 SINAPI	AUXILIAR DE ENCANADOR OU BOMBEIRO HIDRÁULICO COM ENCARGOS COMPLEMENTARES	SEDI - SERVIÇOS DIVERSOS	H	0,0550000	R\$	13,30	
88267 SINAPI	ENCANADOR OU BOMBEIRO HIDRÁULICO COM ENCARGOS COMPLEMENTARES	SEDI - SERVIÇOS DIVERSOS	H	0,3910000	R\$	17,01	
		MO sem LS =>	3,05	LS =>	MO com LS =>	R\$	5,68

	Código Banco	Descrição	Tipo	Und	Quant.	Valor Unit	Total
Composição	91182 SINAPI	CHUMBAMENTO PONTUAL EM PASSAGEM DE TUBO COM DIÂMETRO MAIOR QUE 75 MM. AF_05/2015	INH - INSTALAÇÕES HIDROS SANITÁRIAS	UN	1,0000000	R\$ 3,85	R\$ 3,85
Composição Auxiliar	88629 SINAPI	ARGAMASSA TRAÇO 1:3 (EM VOLUME DE CIMENTO E AREIA MÉDIA ÚMIDA), PREPARO MANUAL AF_08/2019	SEDI - SERVIÇOS DIVERSOS	m²	0,0010000	R\$ 453,35	R\$ 0,45
Composição Auxiliar	88248 SINAPI	AUXILIAR DE ENCANADOR OU BOMBEIRO HIDRÁULICO COM ENCARGOS COMPLEMENTARES	SEDI - SERVIÇOS DIVERSOS	H	0,0260000	R\$ 13,30	R\$ 0,34
Composição Auxiliar	88267 SINAPI	ENCANADOR OU BOMBEIRO HIDRÁULICO COM ENCARGOS COMPLEMENTARES	SEDI - SERVIÇOS DIVERSOS	H	0,1880000	R\$ 17,01	R\$ 3,16
		MO sem LS ==>	1,43	LS ==>	1,23	MO com LS ==>	R\$ 2,66

Código Banco	Descrição	Tipo	Und	Quant.	Valor Unit	Total
91190 SINAPI	CHUMBAMENTO PONTUAL EM PASSAGEM DE TUBO COM DIÂMETRO MENOR OU IGUAL A 40 MM. AF_05/2015	INH - INSTALAÇÕES HIDROS SANITÁRIAS	UN	1,0000000	R\$	3,37
88629 SINAPI	ARGAMASSA TRAÇO 1:3 (EM VOLUME DE CIMENTO E AREIA MÉDIA ÚMIDA), PREPARO MANUAL AF_08/2019	SEDI - SERVIÇOS DIVERSOS	m²	0,0010000	R\$	453,35
					R\$	0,45

Rua Clarindo de Queiroz, 128 - São Francisco, CEP: 69079-080 Manaus/AM  
Fone/Fax: 092 3653-7955 E-Mail: construtoramatrix2001@gmail.com  
CNPJ 04.544.085/0001-20 Insc. Estadual: Isento

*Handwritten signature and initials*



**CONSTRUTORA MATRIX CONSTRUÇÃO, CONSERVAÇÃO E COMÉRCIO LTDA**  
CNPJ: 04.544.085/0001-20

Composição	91529 SINAPI	COMPACTADOR DE SOLOS DE PERCUSSÃO (SOQUETE) COM MOTOR A GASOLINA 4 TEMPOS, POTÊNCIA 4 CV - DEPRECIAÇÃO AF_08/2015	CHOR - CUSTOS HORÁRIOS DE Equipamento	H	1,0000000	R\$	0,43	R\$	0,43
Insumo	00013458 SINAPI	COMPACTADOR DE SOLOS DE PERCUSSÃO (SOQUETE) COM MOTOR A GASOLINA 4 TEMPOS DE 4 HP (4 CV)	MO sem LS =>	0,00	LS =>	0,00	MO com LS =>	R\$	0,43

Código Banco	Descrição	Tipo	Und	Quant.	Valor Unit	Total
91530 SINAPI	COMPACTADOR DE SOLOS DE PERCUSSÃO (SOQUETE) COM MOTOR A GASOLINA 4 TEMPOS, POTÊNCIA 4 CV - JUROS AF_08/2015	CHOR - CUSTOS HORÁRIOS DE Equipamento	H	1,00000000	R\$ 0,06	R\$ 0,06
00013458 SINAPI	COMPACTADOR DE SOLOS DE PERCURSAO (SOQUETE) COM MOTOR A GASOLINA 4 TEMPOS DE 4 HP (4 CV)	MO sem LS =>	0,00	LS =>	MO com LS =>	R\$ -

Código Banco	Descrição	Tipo	Und	Quant.	Valor Unit	Total
91531 SINAPI	COMPACTADOR DE SOLOS DE PERCUSSÃO (SOQUETE) COM MOTOR A GASOLINA 4 TEMPOS, POTÊNCIA 4 CV - MANUTENÇÃO AF_08/2015	CHOR - CUSTOS HORÁRIOS DE Equipamento	H	1,0000000	R\$ 0,54	R\$ 0,54
00013458 SINAPI	COMPACTADOR DE SOLOS DE PERCUSSÃO (SOQUETE) COM MOTOR A GASOLINA 4 TEMPOS DE 4 HP (4 CV)	MO sem LS =>	0,00	LS =>	8,164 69	R\$ 0,54
		MO com LS =>		0,00		R\$ 0,54

Código Banco	Descrição	Tipo	Und	Quant.	Valor Unit	Total
91532 SINAPI	COMPACTADOR DE SOLOS DE PERCUSSÃO (SOQUETE) COM MOTOR A GASOLINA 4 TEMPOS, POTÊNCIA 4 CV - MATERIAS NA OPERAÇÃO AF_08/2015	CHOR - CUSTOS HORÁRIOS DE MAQUINAS E Material	H	1,0000000	R\$	3,73
00004222 SINAPI	GASOLINA COMUM	MO sem LS =>	0,00	LS =>	1,0300000 R\$	3,73
					MO com LS =>	R\$

	Código Banco	Descrição	Tipo	Und	Quant.	Valor Unit	Total
Composição	94963 SINAPI	CONCRETO FCK = 15MPa, TRAÇO 1:3:4,5 (CIMENTO/ AREIA MÉDIA/ BRITA 1) - PREPARO MECÂNICO COM BETONEIRA 400 L AF_07/2016	FUES - FUNDAÇÕES E ESTRUTURAS	m³	1,0000000	R\$ 308,98	R\$ 308,98
Composição Auxiliar	86630 SINAPI	BETONEIRA CAPACIDADE NOMINAL DE 400 L, CAPACIDADE DE MISTURA 280 L, MOTOR ELÉTRICO TRIFÁSICO POTÊNCIA DE 2 CV, SEM CARREGADOR - CHP DIURNO, AF_10/2014	CHOR - CUSTOS HORÁRIOS DE MÁQUINAS E	CHP	0,7800000	R\$ 1,33	R\$ 1,01
Composição Auxiliar	86831 SINAPI	BETONEIRA CAPACIDADE NOMINAL DE 400 L, CAPACIDADE DE MISTURA 280 L, MOTOR ELÉTRICO TRIFÁSICO POTÊNCIA DE 2 CV, SEM CARREGADOR - CHI DIURNO, AF_10/2014	CHOR - CUSTOS HORÁRIOS DE MÁQUINAS E	CHI	0,7100000	R\$ 0,22	R\$ 0,15
Composição Auxiliar	86315 SINAPI	SERVENTE COM ENCARGOS COMPLEMENTARES	SEDI - SERVIÇOS	H	2,3300000	R\$ 14,00	R\$ 32,62
Composição Auxiliar	86377 SINAPI	OPERADOR DE BETONEIRA ESTACIONÁRIA/MISTURADOR COM ENCARGOS COMPLEMENTARES	SEDI - SERVIÇOS DIVERSOS	H	1,4700000	R\$ 19,34	R\$ 28,42
Insumo	00000370 SINAPI	AREIA MÉDIA - POSTO JAZIDA/FORNECEDOR (RETRADO NA JAZIDA, SEM TRANSPORTE)	Material	m³	0,8050000	R\$ 63,32	R\$ 50,97
Insumo	00001379 SINAPI	CIMENTO PORTLAND COMPOSTO CP II-32	Material	KG	273,0600000	R\$ 0,55	R\$ 150,18
Insumo	000004721 SINAPI	PEDRA-BRITADA N. 1 (9,5 a 19 MM) POSTO PEDREIRA/FORNECEDOR, SEM FRETE	Material	m³	0,5790000	R\$ 78,82	R\$ 45,63

Rua Clarindo de Queiroz, 128 - São Francisco, CEP: 69079-080 Manaus/AM  
Fone/Fax: 092 3663-7966 E-Mail: construtoramatrix2001@gmail.com  
CNPJ: 04.544.085/0001-20 Insc. Estadual: Isento

CONSTRUTORA MATRIX CONSTRUÇÃO, CONSERVAÇÃO E COMÉRCIO LTDA  
CNPJ 04.544.085/0001-20

Composição	Código Banco	Descrição	Tipo	Und	Quant.	Valor Unit	Total
Composição Auxiliar	94950 SINAPI	CONCRETO FCK = 25MPa, TRAÇO 1:3:4,3 (CIMENTO/AREIA MÉDIA/BRITA 1) - PREPARO MECÂNICO COM BETONEIRA 600 L. AF_07/2016	FUES - FUNDAÇÕES E ESTRUTURAS	m³	1,0000000	R\$ 303,73	R\$ 303,73
Composição Auxiliar	88225 SINAPI	BETONEIRA CAPACIDADE NOMINAL DE 600 L. CAPACIDADE DE MISTURA 360 L. MOTOR ELÉTRICO TRIFÁSICO POTÊNCIA DE 4 CV. SEM CARREGADOR - CHIP DIURNO. AF_11/2014	CHOR - CUSTOS HORÁRIOS DE MÁQUINAS E	CHP	0,6600000	R\$ 3,53	R\$ 2,32
Composição Auxiliar	88226 SINAPI	BETONEIRA CAPACIDADE NOMINAL DE 600 L. CAPACIDADE DE MISTURA 360 L. MOTOR ELÉTRICO TRIFÁSICO POTÊNCIA DE 4 CV. SEM CARREGADOR - CHI DIURNO. AF_11/2014	CHOR - CUSTOS HORÁRIOS DE MÁQUINAS E	CHI	0,6300000	R\$ 0,91	R\$ 0,56
Composição Auxiliar	88316 SINAPI	SERVEANTE COM ENCARGOS COMPLEMENTARES	SEDI - SERVIÇOS	H	2,0300000	R\$ 14,00	R\$ 28,42
Composição Auxiliar	88377 SINAPI	OPERADOR DE BETONEIRA ESTACIONÁRIA/MISTURADOR COM ENCARGOS COMPLEMENTARES	SEDI - SERVIÇOS DIVERSOS	H	1,2800000	R\$ 19,34	R\$ 24,75
Insumo	00000370 SINAPI	AREIA MÉDIA - POSTO JAZIDA/FORNECEDOR (RETRABO NA JAZIDA, SEM TRANSPORTE)	Material	m³	0,8000000	R\$ 63,32	R\$ 51,16
Insumo	00001370 SINAPI	CIMENTO PORTLAND COMPOSTO CP II-32	Material	KG	274,0000000	R\$ 0,55	R\$ 150,73
Insumo	000014721 SINAPI	PIEDRA BRITADA N. 1 (9,5 a 19 MM) POSTO PEDREIRA/FORNECEDOR, SEM FRETE	Material	m³	0,5010000	R\$ 76,82	R\$ 45,70
				MO sem LS =>	20,80	LS =>	17,89
				MO com LS =>		R\$	38,69

Composição	Código Banco	Descrição	Tipo	Und	Quant.	Valor Unit	Total
Composição Auxiliar	94970 SINAPI	CONCRETO FCK = 20MPa, TRAÇO 1:2,7:3 (CIMENTO/AREIA MÉDIA/BRITA 1) - PREPARO MECÂNICO COM BETONEIRA 600 L. AF_07/2016	FUES - FUNDAÇÕES E ESTRUTURAS	m³	1,0000000	R\$ 329,64	R\$ 329,64
Composição Auxiliar	88225 SINAPI	BETONEIRA CAPACIDADE NOMINAL DE 600 L. CAPACIDADE DE MISTURA 360 L. MOTOR ELÉTRICO TRIFÁSICO POTÊNCIA DE 4 CV. SEM CARREGADOR - CHIP DIURNO. AF_11/2014	CHOR - CUSTOS HORÁRIOS DE MÁQUINAS E	CHP	0,6600000	R\$ 3,53	R\$ 2,32
Composição Auxiliar	88226 SINAPI	BETONEIRA CAPACIDADE NOMINAL DE 600 L. CAPACIDADE DE MISTURA 360 L. MOTOR ELÉTRICO TRIFÁSICO POTÊNCIA DE 4 CV. SEM CARREGADOR - CHI DIURNO. AF_11/2014	CHOR - CUSTOS HORÁRIOS DE MÁQUINAS E	CHI	0,6200000	R\$ 0,91	R\$ 0,56
Composição Auxiliar	88316 SINAPI	SERVEANTE COM ENCARGOS COMPLEMENTARES	SEDI - SERVIÇOS	H	2,0300000	R\$ 14,00	R\$ 28,42
Composição Auxiliar	88377 SINAPI	OPERADOR DE BETONEIRA ESTACIONÁRIA/MISTURADOR COM ENCARGOS COMPLEMENTARES	SEDI - SERVIÇOS DIVERSOS	H	1,2800000	R\$ 19,34	R\$ 24,75
Insumo	00000370 SINAPI	AREIA MÉDIA - POSTO JAZIDA/FORNECEDOR (RETRABO NA JAZIDA, SEM TRANSPORTE)	Material	m³	0,7610000	R\$ 63,32	R\$ 48,18
Insumo	00001370 SINAPI	CIMENTO PORTLAND COMPOSTO CP II-32	Material	KG	325,1600000	R\$ 0,55	R\$ 178,03
Insumo	000014721 SINAPI	PIEDRA BRITADA N. 1 (9,5 a 19 MM) POSTO PEDREIRA/FORNECEDOR, SEM FRETE	Material	m³	0,5910000	R\$ 76,82	R\$ 46,58
				MO sem LS =>	20,80	LS =>	17,89
				MO com LS =>		R\$	38,69

Composição	Código Banco	Descrição	Tipo	Und	Quant.	Valor Unit	Total
Composição	94971 SINAPI	CONCRETO FCK = 25MPa, TRAÇO 1:2,3:2,7 (CIMENTO/AREIA MÉDIA/BRITA 1) - PREPARO MECÂNICO COM BETONEIRA 600 L. AF_07/2016	FUES - FUNDAÇÕES E ESTRUTURAS	m³	1,0000000	R\$ 348,48	R\$ 348,48
Composição Auxiliar	88225 SINAPI	BETONEIRA CAPACIDADE NOMINAL DE 600 L. CAPACIDADE DE MISTURA 360 L. MOTOR ELÉTRICO TRIFÁSICO POTÊNCIA DE 4 CV. SEM CARREGADOR - CHIP DIURNO. AF_11/2014	CHOR - CUSTOS HORÁRIOS DE MÁQUINAS E	CHP	0,6400000	R\$ 3,53	R\$ 2,25

Rua Cláudio de Queiroz, 128 - São Francisco, CEP: 69079-080 Manaus/AM  
Fone/Fax: 092 3663-7966 E-Mail: construtoramatrix2001@gmail.com  
CNPJ 04.544.085/0001-20 Insc. Estadual: Isento

# CONSTRUTORA MATRIX CONSTRUÇÃO, CONSERVAÇÃO E COMÉRCIO LTDA

CNPJ: 04.544.085/0001-20

Composição Auxiliar	89226 SINAPI	BETONEIRA CAPACIDADE NOMINAL DE 600 L. CAPACIDADE DE MISTURA 300 L. MOTOR ELÉTRICO TRIFÁSICO POTÊNCIA DE 4 CV. SEM CARREGADOR - CHI DIURNO. AF_11/2014	CHH	0.6100000	R\$	0.91	R\$	0.55	
Composição Auxiliar	89316 SINAPI	SERVENTE COM ENCARGOS COMPLEMENTARES	H	1.9800000	R\$	14.00	R\$	27.72	
Composição Auxiliar	89377 SINAPI	OPERADOR DE BETONEIRA ESTACIONÁRIA/MISTURADOR COM ENCARGOS COMPLEMENTARES	H	1.2500000	R\$	19.34	R\$	24.17	
Insumo	00000370 SINAPI	ÁREA MÉDIA - POSTO JAZIDA/FORNECEDOR (RETIRADO NA JAZIDA, SEM TRANSPORTE)	m²	0.7270000	R\$	63.32	R\$	46.03	
Insumo	00001379 SINAPI	CIMENTO PORTLAND COMPOSTO CP II-32	KG	384.9400000	R\$	0.55	R\$	200.71	
Insumo	00004721 SINAPI	PEDRA BRITADA N. 1 (9.5 a 19 MM) POSTO PEDREIRA/FORNECEDOR, SEM FRETE	m³	0.5970000	R\$	78.82	R\$	47.05	
				MO sem LS ==>	20.30	LS ==>	17.46	MO com LS ==>	37.76

Código Banco	Descrição	Unid	Quant.	Valor Unit	Total
84974 SINAPI	CONCRETO MAGRO PARA LASTRO, TRAÇO 1:4.5:4.5 (CIMENTO/ÁREA MÉDIA/BRITA 1) - PREPARO MANUAL. AF_07/2016	m³	1,0000000	R\$ 361,23	R\$ 361,23
89316 SINAPI	SERVENTE COM ENCARGOS COMPLEMENTARES	H	10,0000000	R\$ 14,00	R\$ 140,00
00000370 SINAPI	ÁREA MÉDIA - POSTO JAZIDA/FORNECEDOR (RETIRADO NA JAZIDA, SEM TRANSPORTE)	m²	0,8530000	R\$ 63,32	R\$ 54,01
00001379 SINAPI	CIMENTO PORTLAND COMPOSTO CP II-32	KG	218,6500000	R\$ 0,55	R\$ 120,22
00004721 SINAPI	PEDRA BRITADA N. 1 (9,5 a 19 MM) POSTO PEDREIRA/FORNECEDOR, SEM FRETE	m³	0,5960000	R\$ 78,82	R\$ 46,97
		MO sem LS ==	50,49	LS ==	43,41
		MO com LS ==			93,90

Composição	Código Banco	Descrição	Unid	Quant.	Valor Unit	Total	
	94968 SINAPI	CONCRETO MAGRO PARA LASTRO, TRAÇO 1:4,5:4,5 (CIMENTO/ÁREA MÉDIA/ BRITA 1) - PREPARO MECÂNICO COM BETONEIRA 600 L. AF_07/2016	m³	1.0000000	R\$ 274,22	R\$ 274,22	
Composição Auxiliar	89226 SINAPI	BETONEIRA CAPACIDADE NOMINAL DE 600 L, CAPACIDADE DE MISTURA 300 L, MOTOR ELÉTRICO TRIFÁSICO POTÊNCIA DE 4 CV, SEM CARREGADOR - CHP DIURNO. AF_11/2014	CHP	0,6900000	R\$ 3,53	R\$ 2,43	
Composição Auxiliar	89226 SINAPI	BETONEIRA CAPACIDADE NOMINAL DE 600 L, CAPACIDADE DE MISTURA 300 L, MOTOR ELÉTRICO TRIFÁSICO POTÊNCIA DE 4 CV, SEM CARREGADOR - CHI DIURNO. AF_11/2014	CHI	0,5500000	R\$ 0,91	R\$ 0,50	
Composição Auxiliar	89316 SINAPI	SERVENTE COM ENCARGOS COMPLEMENTARES	H	2,1100000	R\$ 14,00	R\$ 29,54	
Composição Auxiliar	89377 SINAPI	OPERADOR DE BETONEIRA ESTACIONÁRIA/MISTURADOR COM ENCARGOS COMPLEMENTARES	H	1,3000000	R\$ 19,34	R\$ 25,12	
Insumo	00000370 SINAPI	ÁREA MÉDIA - POSTO JAZIDA/FORNECEDOR (RETIRADO NA JAZIDA, SEM TRANSPORTE)	m²	0,8320000	R\$ 63,32	R\$ 52,68	
Insumo	00001379 SINAPI	CIMENTO PORTLAND COMPOSTO CP II-32	KG	213,4500000	R\$ 0,55	R\$ 117,39	
Insumo	00004721 SINAPI	PEDRA BRITADA N. 1 (9,5 a 19 MM) POSTO PEDREIRA/FORNECEDOR, SEM FRETE	m³	0,5820000	R\$ 78,82	R\$ 45,87	
		MO sem LS =>	21,62	LS =>	18,59	MO com LS =>	40,21

Código Banco	Descrição	Unid	Quant.	Valor Unit	Total
--------------	-----------	------	--------	------------	-------

Rua Clarindo de Queiroz, 126 - São Francisco, CEP: 69079-080 Manaus/AM  
Fone/Fax: 092 3663-7966 E-Mail: construtoramatrix2001@gmail.com  
CNPJ: 04.544.085/0001-20 Insc. Estadual: Isento

CONSTRUTORA MATRIX CONSTRUÇÃO, CONSERVAÇÃO E COMÉRCIO LTDA  
CNPJ 04.544.085/0001-20

Composição	Código Banco	Descrição	Tipo	Und	Quant.	Valor Unit	Total
	87830 SINAPI	CONTRAPISO EM ARGAMASSA TRAÇO 1:4 (CIMENTO E AREIA), PREPARO MECÂNICO COM BETONEIRA 400 L, APLICADO EM ÁREAS SECAS SOBRE LAJE, ADEQUADO, ESPESURA 3CM. AF 06/2014	PISO - PISOS	m²	1,0000000	R\$ 29,90	R\$ 29,90
Composição Auxiliar	87801 SINAPI	ARGAMASSA TRAÇO 1:4 (EM VOLUME DE CIMENTO E AREIA MÉDIA ÚMIDA) PARA CONTRAPISO, PREPARO MECÂNICO COM BETONEIRA 400 L. AF 08/2019	SEDI - SERVIÇOS DIVERSOS	m³	0,0431000	R\$ 435,12	R\$ 18,75
Composição Auxiliar	88300 SINAPI	PEDREIRO COM ENCARGOS COMPLEMENTARES	SEDI - SERVIÇOS	H	0,3300000	R\$ 17,37	R\$ 5,73
Composição Auxiliar	88316 SINAPI	SERVENTE COM ENCARGOS COMPLEMENTARES	SEDI - SERVIÇOS	H	0,1650000	R\$ 14,00	R\$ 2,31
Insumo	00007334 SINAPI	ADITIVO ADESIVO LÍQUIDO PARA ARGAMASSAS DE REVESTIMENTOS CIMENTÍCIOS	Material	L	0,4350000	R\$ 6,54	R\$ 2,84
Insumo	00001379 SINAPI	CIMENTO PORTLAND COMPOSTO CP II-32	Material	KG	0,5000000	R\$ 0,55	R\$ 0,27
			MO sem LS =>	4,13	MO com LS =>	R\$ 8,93	

Composição	Código Banco	Descrição	Tipo	Und	Quant.	Valor Unit	Total
	92794 SINAPI	CORTE E DOBRA DE AÇO CA-50, DIÂMETRO DE 10,0 MM, UTILIZADO EM ESTRUTURAS DIVERSAS, EXCETO LAJES. AF 12/2015	FUES - FUNDações E ESTRUTURAS	KG	1,0000000	R\$ 5,36	R\$ 5,36
Composição Auxiliar	88238 SINAPI	AJUDANTE DE ARMADOR COM ENCARGOS COMPLEMENTARES	SEDI - SERVIÇOS	H	0,0010000	R\$ 13,46	R\$ 0,02
Composição Auxiliar	88245 SINAPI	ARMADOR COM ENCARGOS COMPLEMENTARES	SEDI - SERVIÇOS	H	0,0125000	R\$ 18,73	R\$ 0,23
Insumo	00000034 SINAPI	ACO CA-50, 10,0 MM, VERGALHAO	Material	KG	1,1100000	R\$ 4,53	R\$ 5,12
			MO sem LS =>	0,08	MO com LS =>	R\$ 0,14	

Composição	Código Banco	Descrição	Tipo	Und	Quant.	Valor Unit	Total
	92795 SINAPI	CORTE E DOBRA DE AÇO CA-50, DIÂMETRO DE 12,5 MM, UTILIZADO EM ESTRUTURAS DIVERSAS, EXCETO LAJES. AF 12/2015	FUES - FUNDações E ESTRUTURAS	KG	1,0000000	R\$ 4,52	R\$ 4,52
Composição Auxiliar	88238 SINAPI	AJUDANTE DE ARMADOR COM ENCARGOS COMPLEMENTARES	SEDI - SERVIÇOS	H	0,0010000	R\$ 13,46	R\$ 0,01
Composição Auxiliar	88245 SINAPI	ARMADOR COM ENCARGOS COMPLEMENTARES	SEDI - SERVIÇOS	H	0,0070000	R\$ 18,73	R\$ 0,13
Insumo	00043055 SINAPI	ACO CA-50, 12,5 MM OU 16,0 MM, VERGALHAO	Material	KG	1,1100000	R\$ 4,02	R\$ 4,46
			MO sem LS =>	0,04	MO com LS =>	R\$ 0,09	

Composição	Código Banco	Descrição	Tipo	Und	Quant.	Valor Unit	Total
	92796 SINAPI	CORTE E DOBRA DE AÇO CA-50, DIÂMETRO DE 16,0 MM, UTILIZADO EM ESTRUTURAS DIVERSAS, EXCETO LAJES. AF 12/2015	FUES - FUNDações E ESTRUTURAS	KG	1,0000000	R\$ 4,52	R\$ 4,52
Composição Auxiliar	88245 SINAPI	ARMADOR COM ENCARGOS COMPLEMENTARES	SEDI - SERVIÇOS	H	0,0037000	R\$ 18,73	R\$ 0,06
Insumo	00043055 SINAPI	ACO CA-50, 12,5 MM OU 16,0 MM, VERGALHAO	Material	KG	1,1100000	R\$ 4,02	R\$ 4,46
			MO sem LS =>	0,02	MO com LS =>	R\$ 0,05	

Composição	Código Banco	Descrição	Tipo	Und	Quant.	Valor Unit	Total
	92792 SINAPI	CORTE E DOBRA DE AÇO CA-50, DIÂMETRO DE 6,3 MM, UTILIZADO EM ESTRUTURAS DIVERSAS, EXCETO LAJES. AF 12/2015	FUES - FUNDações E ESTRUTURAS	KG	1,0000000	R\$ 6,08	R\$ 6,08
Composição Auxiliar	88238 SINAPI	AJUDANTE DE ARMADOR COM ENCARGOS COMPLEMENTARES	SEDI - SERVIÇOS	H	0,0059000	R\$ 13,46	R\$ 0,07

Rua Clarindo de Queiroz, 128 - São Francisco, CEP: 69079-080 Manaus/AM  
Fone/Fax: 092 3563-7966 E-Mail: construtoramatrix2001@gmail.com  
CNPJ: 04.544.085/0001-20 Insc. Estadual: Isento



**CONSTRUTORA MATRIX CONSTRUÇÃO, CONSERVAÇÃO E COMERCIO LTDA**  
CNPJ: 04.544.085/0001-20

Composição Auxiliar	88245 SINAPI	ARMADOR COM ENCARGOS COMPLEMENTARES	SEDI - SERVIÇOS	H	0,0420000	R\$	18,73	R\$	0,78
Insunio	00000032 SINAPI	ACO CA-50, 6,3 MM, VERGALHAO	Material	KG	1,0700000	R\$	4,88	R\$	5,23
			MO sem LS =>	0,34	LS =>				
								MO com LS =>	R\$ 0,64

<b>Composição</b>	<b>Código Banco</b>	<b>Descrição</b>	<b>Tipo</b>	<b>Und</b>	<b>Quant.</b>	<b>Valor Unit</b>	<b>Valor Unit</b>	<b>Total</b>
	92801 SINAPI	CORTE E DOBRA DE AÇO CA-60, DIÂMETRO DE 8,0 MM, UTILIZADO EM LAJE, AF_12/2015	FUES - FUNDações E ESTRUTURAS	KG	1,0000000	R\$	5,86	R\$ 5,86
Composição Auxiliar	88238 SINAPI	AJUDANTE DE ARMADOR COM ENCARGOS COMPLEMENTARES	SEDI - SERVIÇOS	H	0,0044000	R\$	13,40	R\$ 0,05
Composição Auxiliar	88245 SINAPI	ARMADOR COM ENCARGOS COMPLEMENTARES	SEDI - SERVIÇOS	H	0,0310000	R\$	18,73	R\$ 0,58
Insunio	00000032 SINAPI	ACO CA-60, 6,3 MM, VERGALHAO	Material	KG	1,0700000	R\$	4,88	R\$ 5,23
			MO sem LS =>	0,25	LS =>			
								MO com LS => R\$ 0,46

<b>Composição</b>	<b>Código Banco</b>	<b>Descrição</b>	<b>Tipo</b>	<b>Und</b>	<b>Quant.</b>	<b>Valor Unit</b>	<b>Valor Unit</b>	<b>Total</b>
	92793 SINAPI	CORTE E DOBRA DE AÇO CA-50, DIÂMETRO DE 8,0 MM, UTILIZADO EM ESTRUTURAS DIVERSAS, EXCETO LAJES, AF_12/2015	FUES - FUNDações E ESTRUTURAS	KG	1,0000000	R\$	5,91	R\$ 5,91
Composição Auxiliar	88238 SINAPI	AJUDANTE DE ARMADOR COM ENCARGOS COMPLEMENTARES	SEDI - SERVIÇOS	H	0,0032000	R\$	13,40	R\$ 0,04
Composição Auxiliar	88245 SINAPI	ARMADOR COM ENCARGOS COMPLEMENTARES	SEDI - SERVIÇOS	H	0,0224000	R\$	18,73	R\$ 0,41
Insunio	00000033 SINAPI	ACO CA-50, 8,0 MM, VERGALHAO	Material	KG	1,1190000	R\$	4,92	R\$ 5,48
			MO sem LS =>	0,18	LS =>			
								MO com LS => R\$ 0,33

<b>Composição</b>	<b>Código Banco</b>	<b>Descrição</b>	<b>Tipo</b>	<b>Und</b>	<b>Quant.</b>	<b>Valor Unit</b>	<b>Valor Unit</b>	<b>Total</b>
	92802 SINAPI	CORTE E DOBRA DE AÇO CA-50, DIÂMETRO DE 8,0 MM, UTILIZADO EM LAJE, AF_12/2015	FUES - FUNDações E ESTRUTURAS	KG	1,0000000	R\$	5,79	R\$ 5,79
Composição Auxiliar	88238 SINAPI	AJUDANTE DE ARMADOR COM ENCARGOS COMPLEMENTARES	SEDI - SERVIÇOS	H	0,0032000	R\$	13,40	R\$ 0,04
Composição Auxiliar	88245 SINAPI	ARMADOR COM ENCARGOS COMPLEMENTARES	SEDI - SERVIÇOS	H	0,0162000	R\$	18,73	R\$ 0,30
Insunio	00000033 SINAPI	ACO CA-50, 8,0 MM, VERGALHAO	Material	KG	1,1100000	R\$	4,92	R\$ 5,46
			MO sem LS =>	0,13	LS =>			
								MO com LS => R\$ 0,24

<b>Composição</b>	<b>Código Banco</b>	<b>Descrição</b>	<b>Tipo</b>	<b>Und</b>	<b>Quant.</b>	<b>Valor Unit</b>	<b>Valor Unit</b>	<b>Total</b>
	92799 SINAPI	CORTE E DOBRA DE AÇO CA-60, DIÂMETRO DE 4,2 MM, UTILIZADO EM LAJE, AF_12/2015	FUES - FUNDações E ESTRUTURAS	KG	1,0000000	R\$	6,60	R\$ 6,60
Composição Auxiliar	88238 SINAPI	AJUDANTE DE ARMADOR COM ENCARGOS COMPLEMENTARES	SEDI - SERVIÇOS	H	0,0110000	R\$	13,40	R\$ 0,17
Composição Auxiliar	88245 SINAPI	ARMADOR COM ENCARGOS COMPLEMENTARES	SEDI - SERVIÇOS	H	0,0033000	R\$	18,73	R\$ 0,14
Insunio	00043059 SINAPI	ACO CA-60, 4,2 MM, OU 5,0 MM, OU 6,0 MM, OU 7,0 MM, VERGALHAO	Material	KG	1,0700000	R\$	4,38	R\$ 4,69
			MO sem LS =>	0,76	LS =>			
								MO com LS => R\$ 1,42

<b>Composição</b>	<b>Código Banco</b>	<b>Descrição</b>	<b>Tipo</b>	<b>Und</b>	<b>Quant.</b>	<b>Valor Unit</b>	<b>Valor Unit</b>	<b>Total</b>
	92791 SINAPI	CORTE E DOBRA DE AÇO CA-60, DIÂMETRO DE 5,0 MM, UTILIZADO EM ESTRUTURAS DIVERSAS, EXCETO LAJES, AF_12/2015	FUES - FUNDações E ESTRUTURAS	KG	1,0000000	R\$	6,27	R\$ 6,27
Composição Auxiliar	88238 SINAPI	AJUDANTE DE ARMADOR COM ENCARGOS COMPLEMENTARES	SEDI - SERVIÇOS	H	0,0108000	R\$	13,40	R\$ 0,14
Composição Auxiliar	88245 SINAPI	ARMADOR COM ENCARGOS COMPLEMENTARES	SEDI - SERVIÇOS	H	0,0769000	R\$	18,73	R\$ 1,44
Insunio	00043059 SINAPI	ACO CA-60, 4,2 MM, OU 5,0 MM, OU 6,0 MM, OU 7,0 MM, VERGALHAO	Material	KG	1,0700000	R\$	4,38	R\$ 4,69

Rua Clarindo de Queiroz, 128 - São Francisco, CEP: 69079-080 Manaus/AM  
Fone/Fax: 092 3663-7966 E-Mail: construtoramatrix2001@gmail.com  
CNPJ: 04.544.085/0001-20 Insc. Estadual: Isento

CONSTRUTORA MATRIX CONSTRUÇÃO, CONSERVAÇÃO E COMÉRCIO LTDA  
CNPJ: 04.544.085/0001-20

				MO sem LS =>	0.63	LS =>	0.54	MO com LS =>	R\$	1.17
	Código Banco	Descrição	Tipo	Und			Quant.	Valor Unit	Total	
Composição	92800 SINAPI	CORTE E DOBRA DE AÇO CA-80, DIÂMETRO DE 5,0 MM, UTILIZADO EM LAJE. AF_12/2015	FUES - FUNDIÇÕES E ESTRUTURAS	KG			1,0000000	R\$ 5,88	R\$ 5,88	
	88238 SINAPI	AJUDANTE DE ARMADOR COM ENCARGOS COMPLEMENTARES	SEDI - SERVIÇOS	H			0,0082000	R\$ 13,46	R\$ 0,11	
Composição Auxiliar	88245 SINAPI	ARMADOR COM ENCARGOS COMPLEMENTARES	SEDI - SERVIÇOS	H			0,0581000	R\$ 18,73	R\$ 1,08	
Insoma	00043059 SINAPI	ACO CA-80, 4,2 MM, OU 5,0 MM, OU 7,0 MM, VERGALHAO	Material	KG			1,0700000	R\$ 4,39	R\$ 4,69	
			MO sem LS =>	0.47	LS =>	0.41	MO com LS =>	R\$ 0,68		

Código Banco	Descrição	Tipo	Und	Quant.	Valor Unit	Total	
88935 SINAPI	CUBA DE EMBUTIR DE AÇO INOXIDÁVEL MÉDIA, INCLUSO VÁLVULA TIPO AMERICANA EM METAL CROMADO E SIFÃO FLEXÍVEL EM PVC - FORNECIMENTO E INSTALAÇÃO. AF_01/2020	INH - INSTALAÇÕES HIDROSANITÁRIAS	UN	1,00000000	R\$ 172,41	R\$ 172,41	
88878 SINAPI	VÁLVULA EM METAL CROMADO TIPO AMERICANA 3/12 X 1/12 PARA PIA - FORNECIMENTO E INSTALAÇÃO. AF_01/2020	INH - INSTALAÇÕES HIDROSANITÁRIAS	UN	1,00000000	R\$ 49,06	R\$ 49,06	
88883 SINAPI	SIFÃO DO TIPO FLEXÍVEL EM PVC 1 X 1/2 - FORNECIMENTO E INSTALAÇÃO. AF_01/2020	INH - INSTALAÇÕES HIDROSANITÁRIAS	UN	1,00000000	R\$ 7,31	R\$ 7,31	
88900 SINAPI	CUBA DE EMBUTIR RETANGULAR DE AÇO INOXIDÁVEL 48 X 30 X 12 CM - FORNECIMENTO E INSTALAÇÃO. AF_01/2020	INH - INSTALAÇÕES HIDROSANITÁRIAS	UN	1,00000000	R\$ 116,04	R\$ 116,04	
		MO sem LS =>	7,81	LS =>	6,01	MO com LS =>	R\$ 1,17

Código Banco	Descrição	Tipo	Und	Quant.	Valor Unit	Total
Composição	88901 SINAPI CUBA DE EMBUTIR OVAL EM LOUCA BRANCA, 35 X 50CM OU EQUIVALENTE - FORNECIMENTO E INSTALAÇÃO. AF_01/2020	INH - INSTALAÇÕES HIDROSANITÁRIAS	UN	1,0000000	R\$ 87,65	R\$ 87,65
	88274 SINAPI MARMORISTA/GRANITEIRO COM ENCARGOS COMPLEMENTARES	SEDI - SERVIÇOS	H	0,8430000	R\$ 20,58	R\$ 17,41
Composição Auxiliar	88316 SINAPI SERVENTE COM ENCARGOS COMPLEMENTARES	SEDI - SERVIÇOS	H	0,2665000	R\$ 14,00	R\$ 3,73
Insumo	00020259 SINAPI LAVATORIO/CUBA DE EMBUTIR OVAL LOUCA BRANCA SEM LADRÃO 50 X 35 CM	Material	UN	1,0000000	R\$ 54,59	R\$ 54,59
	00004323 SINAPI MASSA PLÁSTICA PARA MARMORE/GRANITO	Material	KG	0,5271000	R\$ 22,54	R\$ 11,93
		MO sem LS ==>	6,59	LS ==>	7,38	MO com LS ==>
						R\$ 15,97

Código Banco	Descrição	Tipo	Und	Quant.	Valor Unit	Total
86937 SINAPI	CUBA DE EMBUTIR OVAL EM LOUÇA BRANCA, 35 X 50CM OU EQUIVALENTE, INCLUSO VÁLVULA EM METAL CROMADO E SIFÃO FLEXÍVEL EM PVC - FORNECIMENTO E INSTALAÇÃO. AF_01/2020	INH - INSTALAÇÕES HIDROSANITÁRIAS	UN	1,0000000	R\$ 113,08	R\$ 113,08
86877 SINAPI	VÁLVULA EM METAL CROMADO 1,1/2 X 1,1/2 PARA TANQUE OU LAVATÓRIO COM OU SEM LADRÃO - FORNECIMENTO E INSTALAÇÃO. AF_01/2020	INH - INSTALAÇÕES HIDROSANITÁRIAS	UN	1,0000000	R\$ 18,11	R\$ 18,11
86883 SINAPI	SIFÃO DO TIPO FLEXÍVEL EM PVC 1 X 1,1/2 - FORNECIMENTO E INSTALAÇÃO. AF_01/2020	INH - INSTALAÇÕES HIDROSANITÁRIAS	UN	1,0000000	R\$ 7,31	R\$ 7,31
86901 SINAPI	CUBA DE EMBUTIR OVAL EM LOUÇA BRANCA, 35 X 50CM OU EQUIVALENTE - FORNECIMENTO E INSTALAÇÃO. AF_01/2020	INH - INSTALAÇÕES HIDROSANITÁRIAS	UN	1,0000000	R\$ 87,66	R\$ 87,66
		MO sem LS => 10,75	LS =>	9,24	MO com LS =>	R\$ 19,99

Rua Clarindo de Queiroz, 128 - São Francisco, CEP: 69079-080 Manaus/AM  
Fone/Fax: 092 3683-7968 E-Mail: construtoramatrix2001@gmail.com  
CNPJ: 04.544.085/0001-20 Insc. Estadual Isento

CONSTRUTORA MATRIX CONSTRUÇÃO, CONSERVAÇÃO E COMÉRCIO LTDA  
CNPJ: 04.544.085/0001-20

Composição	Código Banco	Descrição	Tipo	Und	Quant.	Valor Unit	Total
	85900 SINAPI	CUBA DE EMBUTIR RETANGULAR DE AÇO INOXIDÁVEL 46 X 30 X 12 CM - FORNECIMENTO E INSTALAÇÃO. AF. 01/2020	INHS - INSTALAÇÕES	UN	1,00000000	R\$ 116,04	R\$ 116,04
Composição Auxiliar	88274 SINAPI	MARMORISTAS/GRANITEIRO COM ENCARGOS COMPLEMENTARES	SEDI - SERVIÇOS	H	0,4774000	R\$ 20,59	R\$ 9,82
Composição Auxiliar	88316 SINAPI	SERVELENTE COM ENCARGOS COMPLEMENTARES	SEDI - SERVIÇOS	H	0,1504000	R\$ 14,00	R\$ 2,10
Insunio	00001743 SINAPI	CUBA ACO INOX (ANSI 304) DE EMBUTIR COM VALVULA 3 1/2", DE 46 X 30 X 12" CM	Material	UN	1,00000000	R\$ 97,39	R\$ 97,39
Insunio	00004823 SINAPI	MASSA PLASTICA PARA MARMORE/GRANITO	Material	KG	0,2874000	R\$ 22,64	R\$ 6,73
			MO sem LS =>	4,84	4,17	MO com LS =>	R\$ 9,01
Composição	Código Banco	Descrição	Tipo	Und	Quant.	Valor Unit	Total
	95308 SINAPI	CURSO DE CAPACITAÇÃO PARA AJUDANTE DE ARMADOR (ENCARGOS COMPLEMENTARES) - HORISTA	SEDI - SERVIÇOS	H	1,00000000	R\$ 0,06	R\$ 0,06
Insunio	00008114 SINAPI	AJUDANTE DE ARMADOR	Mão de Obra	H	0,0079000	R\$ 8,74	R\$ 0,06
			MO sem LS =>	0,03	0,03	MO com LS =>	R\$ 0,06
Composição	Código Banco	Descrição	Tipo	Und	Quant.	Valor Unit	Total
	95309 SINAPI	CURSO DE CAPACITAÇÃO PARA AJUDANTE DE CARPINTERO (ENCARGOS COMPLEMENTARES) - HORISTA	SEDI - SERVIÇOS	H	1,00000000	R\$ 0,10	R\$ 0,10
Insunio	00008117 SINAPI	CARPINTERO AUXILIAR	Mão de Obra	H	0,0102000	R\$ 9,45	R\$ 0,10
			MO sem LS =>	0,05	0,05	MO com LS =>	R\$ 0,10
Composição	Código Banco	Descrição	Tipo	Und	Quant.	Valor Unit	Total
	95310 SINAPI	CURSO DE CAPACITAÇÃO PARA AJUDANTE DE ESTRUTURA METALICA (ENCARGOS COMPLEMENTARES) - HORISTA	SEDI - SERVIÇOS	H	1,00000000	R\$ 0,10	R\$ 0,10
Insunio	00025958 SINAPI	AJUDANTE DE ESTRUTURAS METALICAS	Mão de Obra	H	0,0079000	R\$ 12,66	R\$ 0,10
			MO sem LS =>	0,05	0,05	MO com LS =>	R\$ 0,10
Composição	Código Banco	Descrição	Tipo	Und	Quant.	Valor Unit	Total
	95313 SINAPI	CURSO DE CAPACITAÇÃO PARA AJUDANTE ESPECIALIZADO (ENCARGOS COMPLEMENTARES) - HORISTA	SEDI - SERVIÇOS	H	1,00000000	R\$ 0,09	R\$ 0,09
Insunio	00000242 SINAPI	AJUDANTE ESPECIALIZADO	Mão de Obra	H	0,0079000	R\$ 12,01	R\$ 0,09
			MO sem LS =>	0,05	0,04	MO com LS =>	R\$ 0,09
Composição	Código Banco	Descrição	Tipo	Und	Quant.	Valor Unit	Total
	85413 SINAPI	CURSO DE CAPACITAÇÃO PARA ALMOXARIFE (ENCARGOS COMPLEMENTARES) - MENSALISTA	SEDI - SERVIÇOS	MES	1,00000000	R\$ 8,75	R\$ 8,75
Insunio	00040809 SINAPI	ALMOXARIFE (MENSALISTA)	Mão de Obra	MES	0,0027000	R\$ 3,243,47	R\$ 8,75
			MO sem LS =>	4,70	4,05	MO com LS =>	R\$ 8,75
	Código Banco	Descrição	Tipo	Und	Quant.	Valor Unit	Total

Rua Clarindo de Queiroz, 128 - São Francisco, CEP: 69079-080 Manaus/AM  
Fone/Fax: 092 3663-7966 E-Mail: construtoramatrix2001@gmail.com  
CNPJ: 04.544.085/0001-20 Insc. Estadual: Isento

## CONSTRUTORA MATRIX CONSTRUÇÃO, CONSERVAÇÃO E COMÉRCIO LTDA

CNPJ: 04.544.085/0001-20

Composição	95332 SINAPI	CURSO DE CAPACITAÇÃO PARA ELETRICISTA (ENCARGOS COMPLEMENTARES) - HORISTA	SEDI - SERVIÇOS DIVERSOS	H	1,0000000	R\$	0,41	R\$	0,41
Insumo	00002436 SINAPI	ELETRICISTA	Mão de Obra	H	0,0257000	R\$	10,06	R\$	0,41
			MO sem LS =>	0,22	LS =>	0,19	MO com LS =>	R\$	0,41

	Código Banco	Descrição	Tipo	Und	Quant.	Valor Unit	Total	
Composição	95335 SINAPI	CURSO DE CAPACITAÇÃO PARA ENCANADOR OU BOMBEIRO HIDRÁULICO (ENCARGOS COMPLEMENTARES) - HORISTA	SEDI - SERVIÇOS DIVERSOS	H	1,0000000	R\$	0,15	
Insumo	00002596 SINAPI	ENCANADOR OU BOMBEIRO HIDRÁULICO	Mão de Obra	H	0,0124000	R\$	12,53	
			MO sem LS =>	0,08	LS =>	MO com LS =>	R\$	0,15

	Código Banco	Descrição	Tipo	Und	Quant.	Valor Unit	Total
Composição	95422 SINAPI	CURSO DE CAPACITAÇÃO PARA ENCARREGADO GERAL DE OBRAS (ENCARGOS COMPLEMENTARES) - MENSALISTA	SEDI - SERVIÇOS DIVERSOS	MES	1,0000000	R\$	47,84
Insumo	00040816 SINAPI	ENCARREGADO GERAL DE OBRAS (MENSALISTA)	Mão de Obra	MES	0,0112000	R\$	47,84
			MO sem LS =>	25,72	LS =>	22,12	MO com LS =>
						R\$	47,84

	Código Banco	Descrição	Tipo	Und	Quant.	Valor Unit	Total
Composição	95403 SINAPI	CURSO DE CAPACITAÇÃO PARA ENGENHEIRO CIVIL DE OBRA PLENO (ENCARGOS COMPLEMENTARES) - HORISTA	SEDI - SERVIÇOS DIVERSOS	H	1,0000000	R\$	0,66
Insumo	00002707 SINAPI	ENGENHEIRO CIVIL DE OBRA PLENO	Mão de Obra	H	0,0102000	R\$	64,39
			MO sem LS =>	0,45	LS =>	MO com LS =>	0,66

	Código Banco	Descrição	Tipo	Und	Quant.	Valor Unit	Total		
Composição	95338 SINAPI	CURSO DE CAPACITAÇÃO PARA IMPERMEABILIZADOR (ENCARGOS COMPLEMENTARES) - HORISTA	SEDI - SERVIÇOS DIVERSOS	H	1,0000000	R\$	0,13		
Insumo	00012873 SINAPI	IMPERMEABILIZADOR	Mão de Obra	H	0,0145000	R\$	0,13		
			MO sem L.S. =>	0,10	L.S. =>	0,08	MO com L.S. =>	R\$	0,13

	Código Banco	Descrição	Tipo	Und	Quant.	Valor Unit	Total	
Composição	95300 SINAPI	CURSO DE CAPACITAÇÃO PARA JARDINEIRO (ENCARGOS COMPLEMENTARES) - HORISTA	SEDI - SERVIÇOS DIVERSOS	H	1,0000000	R\$	0,04	
Insumo	00025964 SINAPI	JARDINEIRO	Mão de Obra	H	0,0035000	R\$	12,12	
			MO sem L.S. =>	0,02	LS =>	MO com L.S. =>	R\$	0,04

	Código Banco	Descrição	Tipo	Und	Quant.	Valor Unit	Total
Composição	95341 SINAPI	CURSO DE CAPACITAÇÃO PARA MARMORISTA/GRANITEIRO (ENCARGOS COMPLEMENTARES) - HORISTA	SEDI - SERVIÇOS DIVERSOS	H	1,0000000	R\$	0,16
Insumo	00004755 SINAPI	MARMORISTA / GRANITEIRO	Mão de Obra	H	0,0102000	R\$	15,77
			MO sem LS =>	0,09	LS =>	MO com LS =>	R\$
					0,07		0,16

Composição	Código Banco	Descrição	Tipo	Und	Quant.	Valor Unit	Total
------------	--------------	-----------	------	-----	--------	------------	-------

Rua Clarindo de Queiroz, 128 - São Francisco, CEP: 69079-080 Manaus/AM  
 Fone/Fax: 092 3663-7966 E-Mail: construtoramatrix2001@gmail.com  
 CNPJ: 04.544.085/0001-20 Insc. Estadual: Isento



**CONSTRUTORA MATRIX CONSTRUÇÃO, CONSERVAÇÃO E COMÉRCIO LTDA**  
CNPJ 04.544.085/0001-20

Composição	95344 SINAPI	CURSO DE CAPACITAÇÃO PARA MONTADOR DE ESTRUTURA METÁLICA (ENCARGOS COMPLEMENTARES) - HORISTA	SEDI - SERVIÇOS DIVERSOS	H		1.0000000	R\$	0.13	R\$	0.13
Insumo	00025957 SINAPI	MONTADOR DE ESTRUTURAS METÁLICAS	Mão de Obra	H		0.0079000	R\$	17.03	R\$	0.13
			MO sem LS =>	0.07	LS =>	0.06	MO com LS =>	R\$		0.13

Composição	95345 SINAPI	CURSO DE CAPACITAÇÃO PARA MOTORISTA DE BASCULANTE (ENCARGOS COMPLEMENTARES) - HORISTA	SEDI - SERVIÇOS DIVERSOS	H		1.0000000	R\$	0.05	R\$	0.05
Insumo	00020020 SINAPI	MOTORISTA DE CAMINHÃO-BASCULANTE	Mão de Obra	H		0.0035000	R\$	16.55	R\$	0.05
			MO sem LS =>	0.03	LS =>	0.02	MO com LS =>	R\$		0.05

Composição	95347 SINAPI	CURSO DE CAPACITAÇÃO PARA MOTORISTA DE CAMINHÃO (ENCARGOS COMPLEMENTARES) - HORISTA	SEDI - SERVIÇOS DIVERSOS	H		1.0000000	R\$	0.06	R\$	0.06
Insumo	00004093 SINAPI	MOTORISTA DE CAMINHÃO	Mão de Obra	H		0.0035000	R\$	17.55	R\$	0.06
			MO sem LS =>	0.03	LS =>	0.03	MO com LS =>	R\$		0.06

Composição	95351 SINAPI	CURSO DE CAPACITAÇÃO PARA MOTORISTA OPERADOR DE MUNCK (ENCARGOS COMPLEMENTARES) - HORISTA	SEDI - SERVIÇOS DIVERSOS	H		1.0000000	R\$	0.15	R\$	0.15
Insumo	00004096 SINAPI	MOTORISTA OPERADOR DE CAMINHÃO COM MUNCK	Mão de Obra	H		0.0113000	R\$	13.81	R\$	0.15
			MO sem LS =>	0.08	LS =>	0.07	MO com LS =>	R\$		0.15

Composição	95389 SINAPI	CURSO DE CAPACITAÇÃO PARA OPERADOR DE BETONEIRA ESTACIONÁRIA/MISTURADOR (ENCARGOS COMPLEMENTARES) - HORISTA	SEDI - SERVIÇOS DIVERSOS	H		1.0000000	R\$	0.08	R\$	0.08
Insumo	00037666 SINAPI	OPERADOR DE BETONEIRA ESTACIONÁRIA / MISTURADOR	Mão de Obra	H		0.0057000	R\$	15.26	R\$	0.08
			MO sem LS =>	0.04	LS =>	0.04	MO com LS =>	R\$		0.08

Composição	95356 SINAPI	CURSO DE CAPACITAÇÃO PARA OPERADOR DE DEMARCADORA DE FAIXAS (ENCARGOS COMPLEMENTARES) - HORISTA	SEDI - SERVIÇOS DIVERSOS	H		1.0000000	R\$	0.11	R\$	0.11
Insumo	00025960 SINAPI	OPERADOR DE DEMARCADORA DE FAIXAS DE TRAFEGO	Mão de Obra	H		0.0057000	R\$	19.47	R\$	0.11
			MO sem LS =>	0.06	LS =>	0.05	MO com LS =>	R\$		0.11

Composição	95358 SINAPI	CURSO DE CAPACITAÇÃO PARA OPERADOR DE GUINCHO (ENCARGOS COMPLEMENTARES) - HORISTA	SEDI - SERVIÇOS DIVERSOS	H		1.0000000	R\$	0.14	R\$	0.14
Insumo	00004253 SINAPI	OPERADOR DE GUINCHO OU GUINCHIEIRO	Mão de Obra	H		0.0113000	R\$	12.81	R\$	0.14
			MO sem LS =>	0.08	LS =>	0.08	MO com LS =>	R\$		0.14

	Código Banco	Descrição	Tipo	Und	Quant.	Valor Unit	Valor Unit	Total
--	--------------	-----------	------	-----	--------	------------	------------	-------

Rua Clarindo de Queiroz, 128 - São Francisco, CEP: 69079-080 Manaus/AM  
Fone/Fax: 092 3683-7996 E-Mail: construtoramatrix2001@gmail.com  
CNPJ: 04.544.085/0001-20 Insc. Estadual: Isento

**CONSTRUTORA MATRIX CONSTRUÇÃO, CONSERVAÇÃO E COMÉRCIO LTDA**  
CNPJ: 04.544.085/0001-20

Composição	95359 SINAPI	CURSO DE CAPACITAÇÃO PARA OPERADOR DE GUINDASTE (ENCARGOS COMPLEMENTARES) - HORISTA	SEDI - SERVIÇOS DIVERSOS	H	1,0000000	R\$	0,21	R\$	0,21
Insumo	00004254 SINAPI	OPERADOR DE GUINDASTE	Mão de Obra	H	0,0113000	R\$	18,72	R\$	0,21
			MO sem LS =>	0,11	LS =>	0,10	MO com LS =>	R\$	0,21

Composição	Código Banco	Descrição	Tipo	Und	Quant.	Valor Unit.	Valor Unit.	Total
	95381 SINAPI	CURSO DE CAPACITAÇÃO PARA OPERADOR DE MARTELETE OU MARTELETEIRO (ENCARGOS COMPLEMENTARES) - HORISTA	SEDI - SERVIÇOS DIVERSOS	H	1,0000000	R\$	0,09	R\$ 0,09
Insumo	00004257 SINAPI	OPERADOR DE MARTELETE OU MARTELETEIRO	Mão de Obra	H	0,0057000	R\$	16,42	R\$ 0,09
			MO sem LS =>	0,05	LS =>	0,04	MO com LS =>	R\$ 0,09

Composição	Código Banco	Descrição	Tipo	Und	Quant.	Valor Unit.	Valor Unit.	Total
	95360 SINAPI	CURSO DE CAPACITAÇÃO PARA OPERADOR DE MÁQUINAS E EQUIPAMENTOS (ENCARGOS COMPLEMENTARES) - HORISTA	SEDI - SERVIÇOS DIVERSOS	H	1,0000000	R\$	0,17	R\$ 0,17
Insumo	00004230 SINAPI	OPERADOR DE MÁQUINAS E TRATORES DIVERSOS (TERRAPLANAGEM)	Mão de Obra	H	0,0079000	R\$	21,74	R\$ 0,17
			MO sem LS =>	0,09	LS =>	0,08	MO com LS =>	R\$ 0,17

Composição	Código Banco	Descrição	Tipo	Und	Quant.	Valor Unit.	Valor Unit.	Total
	95371 SINAPI	CURSO DE CAPACITAÇÃO PARA PEDREIRO (ENCARGOS COMPLEMENTARES) - HORISTA	SEDI - SERVIÇOS DIVERSOS	H	1,0000000	R\$	0,18	R\$ 0,18
Insumo	00004760 SINAPI	PEDREIRO	Mão de Obra	H	0,0145000	R\$	12,53	R\$ 0,18
			MO sem LS =>	0,10	LS =>	0,08	MO com LS =>	R\$ 0,18

Composição	Código Banco	Descrição	Tipo	Und	Quant.	Valor Unit.	Valor Unit.	Total
	95372 SINAPI	CURSO DE CAPACITAÇÃO PARA PINTOR (ENCARGOS COMPLEMENTARES) - HORISTA	SEDI - SERVIÇOS DIVERSOS	H	1,0000000	R\$	0,12	R\$ 0,12
Insumo	00004783 SINAPI	PINTOR	Mão de Obra	H	0,0102000	R\$	12,53	R\$ 0,12
			MO sem LS =>	0,06	LS =>	0,06	MO com LS =>	R\$ 0,12

Composição	Código Banco	Descrição	Tipo	Und	Quant.	Valor Unit.	Valor Unit.	Total
	95375 SINAPI	CURSO DE CAPACITAÇÃO PARA POCEIRO (ENCARGOS COMPLEMENTARES) - HORISTA	SEDI - SERVIÇOS DIVERSOS	H	1,0000000	R\$	0,22	R\$ 0,22
Insumo	00004752 SINAPI	POCEIRO / ESCAVADOR DE VALAS E TUBULOES	Mão de Obra	H	0,0146000	R\$	15,39	R\$ 0,22
			MO sem LS =>	0,12	LS =>	0,10	MO com LS =>	R\$ 0,22

Composição	Código Banco	Descrição	Tipo	Und	Quant.	Valor Unit.	Valor Unit.	Total
	95377 SINAPI	CURSO DE CAPACITAÇÃO PARA SERRALHEIRO (ENCARGOS COMPLEMENTARES) - HORISTA	SEDI - SERVIÇOS DIVERSOS	H	1,0000000	R\$	0,09	R\$ 0,09
Insumo	00006110 SINAPI	SERRALHEIRO	Mão de Obra	H	0,0079000	R\$	12,53	R\$ 0,09
			MO sem LS =>	0,05	LS =>	0,04	MO com LS =>	R\$ 0,09

Composição	Código Banco	Descrição	Tipo	Und	Quant.	Valor Unit.	Valor Unit.	Total
------------	--------------	-----------	------	-----	--------	-------------	-------------	-------

Rua Clarindo de Queiroz, 128 - São Francisco, CEP: 69079-080 Manaus/AM  
Fone/Fax: 092 3663-7966 E-Mail: construtoramatrix2001@gmail.com  
CNPJ: 04.544.085/0001-20 Insc. Estadual Isento

**CONSTRUTORA MATRIX CONSTRUÇÃO, CONSERVAÇÃO E COMÉRCIO LTDA**  
CNPJ 04.544.085/0001-20

Composição	85376 SINAPI	CURSO DE CAPACITAÇÃO PARA SERVENTE (ENCARGOS COMPLEMENTARES) - HORISTA	SEDI - SERVIÇOS DIVERSOS	H	1,0000000	R\$	0,13	R\$	0,13
Insumo	00000111 SINAPI	SERVENTE DE OBRAS	Mão de Obra	H	0,0146000	R\$	9,29	R\$	0,13
			MO sem LS =>	0,07	LS =>	0,06	MO com LS =>	R\$	0,13
Composição	85385 SINAPI	CURSO DE CAPACITAÇÃO PARA TELHADISTA (ENCARGOS COMPLEMENTARES) - HORISTA	SEDI - SERVIÇOS DIVERSOS	H	1,0000000	R\$	0,13	R\$	0,13
Insumo	00012969 SINAPI	TELHADADOR	Mão de Obra	H	0,0079000	R\$	16,86	R\$	0,13
			MO sem LS =>	0,07	LS =>	0,06	MO com LS =>	R\$	0,13
Composição	95387 SINAPI	CURSO DE CAPACITAÇÃO PARA VIDRACEIRO (ENCARGOS COMPLEMENTARES) - HORISTA	SEDI - SERVIÇOS DIVERSOS	H	1,0000000	R\$	0,14	R\$	0,14
Insumo	00010489 SINAPI	VIDRACEIRO	Mão de Obra	H	0,0102000	R\$	14,19	R\$	0,14
			MO sem LS =>	0,08	LS =>	0,06	MO com LS =>	R\$	0,14
Composição	91811 SINAPI	CURVA 90 GRAUS PARA ELETRODUTO, PVC, ROSCÁVEL DN 20 MM (1/2"), PARA CIRCUITOS TERMINAIS, INSTALADA EM PAREDE - FORNECIMENTO E INSTALAÇÃO, AF_12/2015	INEL - INSTALAÇÃO ELETRODUTO ELETRODUTO ELETRODUTO	UN	1,0000000	R\$	0,67	R\$	0,67
Composição Auxiliar	88247 SINAPI	AUXILIAR DE ELETRICISTA COM ENCARGOS COMPLEMENTARES	SEDI - SERVIÇOS	H	0,2150000	R\$	19,27	R\$	2,49
Composição Auxiliar	88264 SINAPI	ELETRICISTA COM ENCARGOS COMPLEMENTARES	SEDI - SERVIÇOS	H	0,2150000	R\$	3,17	R\$	4,66
Insumo	00001870 SINAPI	CURVA 90 GRAUS, LONGA, DE PVC RIGIDO ROSCÁVEL, DE 1/2", PARA ELETRODUTO	Material	UN	1,0000000	R\$	1,63	R\$	1,63
			MO sem LS =>	3,24	LS =>	2,79	MO com LS =>	R\$	5,03
Composição	91890 SINAPI	CURVA 90 GRAUS PARA ELETRODUTO, PVC, ROSCÁVEL DN 25 MM (3/4"), PARA CIRCUITOS TERMINAIS, INSTALADA EM FORRO - FORNECIMENTO E INSTALAÇÃO, AF_12/2015	INEL - INSTALAÇÃO ELETRODUTO ELETRODUTO ELETRODUTO	UN	1,0000000	R\$	7,63	R\$	7,63
Composição Auxiliar	88247 SINAPI	AUXILIAR DE ELETRICISTA COM ENCARGOS COMPLEMENTARES	SEDI - SERVIÇOS	H	0,1600000	R\$	16,27	R\$	2,60
Composição Auxiliar	88264 SINAPI	ELETRICISTA COM ENCARGOS COMPLEMENTARES	SEDI - SERVIÇOS	H	0,1600000	R\$	21,17	R\$	3,38
Insumo	00001579 SINAPI	CURVA 90 GRAUS, LONGA, DE PVC RIGIDO ROSCÁVEL, DE 3/4", PARA ELETRODUTO	Material	UN	1,0000000	R\$	1,65	R\$	1,65
			MO sem LS =>	2,41	LS =>	2,07	MO com LS =>	R\$	4,48
Composição	89748 SINAPI	CURVA CURTA 90 GRAUS, PVC, SERIE NORMAL, ESGOTO PREDIAL, DN 100 MM, JUNTA ELÁSTICA, FORNECIDO E INSTALADO EM RAMAL DE DESCARGA OU RAMAL DE ESGOTO SANITÁRIO, AF_12/2014	INFI - INSTALAÇÕES HIDROSANITÁRIAS	UN	1,0000000	R\$	19,32	R\$	19,32
Composição Auxiliar	88248 SINAPI	AUXILIAR DE ENCANADOR OU BOMBEIRO HIDRÁULICO COM ENCARGOS COMPLEMENTARES	SEDI - SERVIÇOS DIVERSOS	H	0,2500000	R\$	13,30	R\$	3,32

Rua Clarindo de Queiroz, 128 - São Francisco, CEP: 69079-080 Manaus/AM  
Fone/Fax: 092 3663-7966 E-Mail: construtoramatrix2001@gmail.com  
CNPJ 04.544.085/0001-20 Insc. Estadual Isento

CONSTRUTORA MATRIX CONSTRUÇÃO, CONSERVAÇÃO E COMÉRCIO LTDA  
CNPJ: 04.544.085/0001-20

Composição Auxiliar	83267 SINAPI	ENCANADOR OU BOMBEIRO HIDRÁULICO COM ENCARGOS COMPLEMENTARES	SEDI - SERVIÇOS DIVERSOS	H	0,2500000	R\$	17,01	R\$	4,25
Insumo	00000301 SINAPI	ANEL BORRACHA PARA TUBO ESGOTO PREDIAL DN 100 MM (NBR 5688)	Material	UN	1,0000000	R\$	1,76	R\$	1,76
Insumo	00001969 SINAPI	CURVA PVC CURTA 90 GRAUS, 100 MM, PARA ESGOTO PREDIAL	Material	UN	1,0000000	R\$	9,42	R\$	9,42
Insumo	00020078 SINAPI	PASTA LUBRIFICANTE PARA TUBOS E CONEXÕES COM JUNTA ELÁSTICA (USO EM PVC, ACO, POLIETILENO E OUTROS) (DE *400* G)	Material	UN	0,0460000	R\$	12,06	R\$	0,57
			MO sem LS =>	2,91	LS =>	2,50	MO com LS =>	R\$	5,41

Código Banco	Descrição	Tipo	Und	Quant.	Valor Unit	Total
88207 SINAPI	CURVA CURTA 90 GRAUS, PVC, SERIE NORMAL, ESGOTO PREDIAL, DN 75 MM, JUNTA ELÁSTICA, FORNECIDO E INSTALADO EM PRUMADA DE ESGOTO SANITÁRIO OU VENTILAÇÃO, AF. 12/2014	INEL - INSTALAÇÕES HIDRÓ-SANITÁRIAS	UN	1,00000000	R\$ 12,38	R\$ 12,38
88248 SINAPI	AUXILIAR DE ENCANADOR OU BOMBEIRO HIDRÁULICO COM ENCARGOS COMPLEMENTARES	SEDI - SERVIÇOS DIVERSOS	H	0,08000000	R\$ 13,30	R\$ 1,06
88267 SINAPI	ENCANADOR OU BOMBEIRO HIDRÁULICO COM ENCARGOS COMPLEMENTARES	SEDI - SERVIÇOS DIVERSOS	H	0,08000000	R\$ 17,01	R\$ 1,35
00000267 SINAPI	ANEL BORRACHA PARA TUBO ESGOTO PREDIAL DN 75 MM (NBR 5688)	Material	UN	1,00000000	R\$ 1,43	R\$ 1,43
00001951 SINAPI	CURVA PVC CURTA 90 GRAUS, DN 75 MM, PARA ESGOTO PREDIAL	Material	UN	1,00000000	R\$ 9,19	R\$ 9,19
00020078 SINAPI	PASTA LUBRIFICANTE PARA TUBOS E CONEXÕES COM JUNTA ELÁSTICA (USO EM PVC, AÇO, POLIETILENO E OUTROS) ( DE *400* G)	Material	UN	0,03300000	R\$ 12,56	R\$ 0,37
		MO sem LS =>	0,92	LS =>	MO com LS =>	11,12

Composição	Código Banco	Descrição	Tipo	Und	Quant.	Valor Unit	Total	
						R\$		U.B.B.
Composição Auxiliar	74130001 SINAPI	DISJUNTOR TERMOMAGNETICO MONOPOLAR PADRAO NEMA (AMERICANO) 10 A 30A 240V, FORNECIDO E INSTALACAO	INEL - INSTALACAO ELTRICA/ELETRIFICA	UN	1,0000000	R\$	10,23	
	88264 SINAPI	ELETRICISTA COM ENCARGOS COMPLEMENTARES	SEDI - SERVICOS	H	0,1250000	R\$	2,64	
	00002370 SINAPI	DISJUNTOR TIPO NEMA, MONOPOLAR 10 ATE 30A, TENSAO MAXIMA DE 240 V	Material	UN	1,0000000	R\$	8,19	
Insumo			MO sem LS ==>	1,11	LS ==>	0,95	MO com LS ==>	2,06

	Código Banco	Descrição	Tipo	Und	Quant.	Valor Unit	Total	
Composição	88264 SINAPI	ELETRICISTA COM ENCARGOS COMPLEMENTARES	SEDI - SERVIÇOS	H	1,0000000	R\$	21,17	
	96332 SINAPI	CURSO DE CAPACITAÇÃO PARA ELETRICISTA (ENCARGOS COMPLEMENTARES) - HORISTA	SEDI - SERVIÇOS DIVERSOS	H	1,0000000	R\$	0,41	
Insumo	00037370 SINAPI	ALIMENTAÇÃO - HORISTA (COLETADO CAIXA)	Outros	H	1,0000000	R\$	2,19	
Insumo	00002436 SINAPI	ELETRICISTA	Mão de Obra	H	1,0000000	R\$	16,08	
Insumo	00043484 SINAPI	EPI - FAMILIA ELETRICISTA - HORISTA (ENCARGOS COMPLEMENTARES - COLETADO CAIXA)	Equipamento	H	1,0000000	R\$	0,79	
Insumo	00037372 SINAPI	EXAMES - HORISTA (COLETADO CAIXA)	Outros	H	1,0000000	R\$	0,30	
	00043460 SINAPI	FERRAMENTAS - FAMILIA ELETRICISTA - HORISTA (ENCARGOS COMPLEMENTARES - COLETADO CAIXA)	Equipamento	H	1,0000000	R\$	0,46	
Insumo	00037373 SINAPI	SEGURO - HORISTA (COLETADO CAIXA)	Taxas	H	1,0000000	R\$	0,06	
	00037371 SINAPI	TRANSPORTE - HORISTA (COLETADO CAIXA)	Serviços	H	1,0000000	R\$	0,88	
Insumo			MO sem LS =>	8,87	LS =>	7,62	MO com LS =>	16,49

Rua Clarindo de Queiroz, 128 - São Francisco, CEP- 69079-080 Manaus/AM  
Fone/Fax: 092 3653-7956 E-Mail: construtoramatrix2001@gmail.com  
CNPJ: 04.544.085/0001-20 Insc. Estadual Isento



CONSTRUTORA MATRIX CONSTRUÇÃO, CONSERVAÇÃO E COMÉRCIO LTDA  
CNPJ 04.544.085/0001-20

Código Banco	Descrição	Quant.	Valor Unit.	Valor Total
91862 SINAPI	ELETRODUTO RIGIDO ROSCAVEL, PVC, DN 20 MM (1/2"), PARA CIRCUITOS TERMINAIS, INSTALADO EM FORRO - FORNECIMENTO E INSTALAÇÃO.	1,00000000	R\$ 5,82	R\$ 5,82
91170 SINAPI	AF_12/2015 FIXAÇÃO DE TUBOS HORIZONTAIS DE PVC, CPVC OU COBRE DIÂMETROS MENORES OU IGUAIS A 40 MM OU ELETROCALHAS ATÉ 150MM DE LARGURA, COM ABRACADEIRA METÁLICA RÍGIDA TIPO D 1/2, FIXADA EM PERFILADO EM LAJE. AF_05/2015	1,00000000	R\$ 1,76	R\$ 1,76
88247 SINAPI	AUXILIAR DE ELETRICISTA COM ENCARGOS COMPLEMENTARES	0,06500000	R\$ 16,27	R\$ 1,05
88264 SINAPI	ELETRICISTA COM ENCARGOS COMPLEMENTARES	0,06500000	R\$ 21,17	R\$ 1,37
00002673 SINAPI	ELETRODUTO DE PVC RIGIDO ROSCAVEL DE 1/2", SEM LUVA	1,01700000	R\$ 1,62	R\$ 1,64
	MO sem LS =>	1,28	MO com LS =>	2,77
Código Banco	Descrição	Quant.	Valor Unit.	Valor Total
91870 SINAPI	ELETRODUTO RIGIDO ROSCAVEL, PVC, DN 20 MM (1/2"), PARA CIRCUITOS TERMINAIS, INSTALADO EM PAREDE - FORNECIMENTO E INSTALAÇÃO.	1,00000000	R\$ 7,32	R\$ 7,32
65247 SINAPI	AF_12/2015 AUXILIAR DE ELETRICISTA COM ENCARGOS COMPLEMENTARES	0,16200000	R\$ 16,27	R\$ 2,64
65264 SINAPI	ELETRICISTA COM ENCARGOS COMPLEMENTARES	0,16200000	R\$ 21,17	R\$ 3,43
00002673 SINAPI	ELETRODUTO DE PVC RIGIDO ROSCAVEL DE 1/2", SEM LUVA	1,01700000	R\$ 1,62	R\$ 1,64
	MO sem LS =>	1,57	MO com LS =>	4,25
Código Banco	Descrição	Quant.	Valor Unit.	Valor Total
91863 SINAPI	ELETRODUTO RIGIDO ROSCAVEL, PVC, DN 25 MM (3/4"), PARA CIRCUITOS TERMINAIS, INSTALADO EM FORRO - FORNECIMENTO E INSTALAÇÃO.	1,00000000	R\$ 6,87	R\$ 6,87
91170 SINAPI	AF_12/2015 FIXAÇÃO DE TUBOS HORIZONTAIS DE PVC, CPVC OU COBRE DIÂMETROS MENORES OU IGUAIS A 40 MM OU ELETROCALHAS ATÉ 150MM DE LARGURA, COM ABRACADEIRA METÁLICA RÍGIDA TIPO D 1/2, FIXADA EM PERFILADO EM LAJE. AF_05/2015	1,00000000	R\$ 1,76	R\$ 1,76
88247 SINAPI	AUXILIAR DE ELETRICISTA COM ENCARGOS COMPLEMENTARES	0,08200000	R\$ 16,27	R\$ 1,33
88264 SINAPI	ELETRICISTA COM ENCARGOS COMPLEMENTARES	0,08200000	R\$ 21,17	R\$ 1,73
00002674 SINAPI	ELETRODUTO DE PVC RIGIDO ROSCAVEL DE 3/4", SEM LUVA	1,01700000	R\$ 2,02	R\$ 2,05
	MO sem LS =>	1,50	MO com LS =>	3,25

Código Banco	Descrição	Quant.	Valor Unit.	Valor Total
67777 SINAPI	EMBOÇO OU MASSA ÚNICA EM ARGAMASSA TRAÇO 1:2:8, PREPARO MANUAL, APLICADA MANUALMENTE EM PANGOS DE FACHADA COM PRESENÇA DE VÁZIOS, ESPESURA DE 25 MM. AF_06/2014	1,00000000	R\$ 44,11	R\$ 44,11
67369 SINAPI	ARGAMASSA TRAÇO 1:2:8 (EM VOLUME DE CIMENTO, GEL E AREIA MÉDIA ÚNICA) PARA EMBOÇAMASSA ÚNICA/ASSENTAMENTO DE ALVENARIA DE VEDAÇÃO, PREPARO MANUAL. AF_08/2015	0,03140000	R\$ 683,30	R\$ 18,31
88039 SINAPI	PEDREIRO COM ENCARGOS COMPLEMENTARES	0,76000000	R\$ 17,37	R\$ 13,14
88319 SINAPI	SERVENTE COM ENCARGOS COMPLEMENTARES	0,78000000	R\$ 14,00	R\$ 10,92

Rua Cláudio de Queiroz, 128 - São Francisco, CEP: 69079-080 Manaus/AM  
Fone/Fax: 082 3963-7966 E-Mail: construtoramatrix2001@gmail.com  
CNPJ: 04.544.085/0001-20 Insc. Estadual: ISENTA

**CONSTRUTORA MATRIX CONSTRUÇÃO, CONSERVAÇÃO E COMÉRCIO LTDA**  
 CNPJ: 04.544.085/0001-20

Insuno	000037373 SINAPI	SEGURO - HORISTA (COLETADO CAIXA)	Taxas	H	1,00000000	R\$	0,06	R\$	0,06
Insuno	000037371 SINAPI	TRANSPORTE - HORISTA (COLETADO CAIXA)	Serviços	H	1,00000000	R\$	0,88	R\$	0,88
			MO sem LS =>	0,82	LS =>	5,86	MO com LS =>	R\$	12,68

	Código Banco	Descrição	Tipo	Und	Quant.	Valor Unit	Total	
Composição	55884 SINAPI	ENGATE FLEXÍVEL EM PLÁSTICO BRANCO, 1/2 X 30CM - FORNECIMENTO E INSTALAÇÃO. AF_01/2020	INH - INSTALAÇÕES	UN	1,00000000	R\$ 5,74	5,74	
Composição Auxiliar	88267 SINAPI	ENCANADOR OU BOMBEIRO HIDRÁULICO COM ENCARGOS COMPLEMENTARES	HIDROS SANITÁRIAS SEDI - SERVIÇOS	H	0,16250000	R\$ 17,01	2,76	
Composição Auxiliar	88216 SINAPI	SERVENTE COM ENCARGOS COMPLEMENTARES	SEDI - SERVIÇOS	H	0,04810000	R\$ 14,00	0,67	
Insuno	00006141 SINAPI	ENGATERABICHO FLEXÍVEL PLÁSTICO (PVC OU ABS) BRANCO 1/2" X 30 CM	Material	UN	1,00000000	R\$ 2,40	2,40	
Insuno	00003146 SINAPI	FITA VEDA ROSCA EM ROLOS DE 18 MM X 10 M (L X C)	Material	UN	0,02100000	R\$ 1,02	0,03	
			MO sem LS =>	1,28	LS =>	1,10	MO com LS =>	R\$ 2,38

	Código Banco	Descrição	Tipo	Und	Quant.	Valor Unit	Total
Composição	92272 SINAPI	FABRICAÇÃO DE ESCORAS DE VIGA DO TIPO GARFÔ, EM MADEIRA, AF_12/2015	FUES - FUNDACÕES E ESTRUTURAS	M	1,00000000	R\$ 12,05	R\$ 12,05
Composição Auxiliar	91692 SINAPI	SERRA CIRCULAR DE BANCADA COM MOTOR ELÉTRICO POTÊNCIA DE 5HP, COM COIFA PARA DISCO 10" - CHIP DIURNO. AF_08/2015	CHOR - CUSTOS	CHF	0,02000000	R\$ 28,32	R\$ 0,56
Composição Auxiliar	91693 SINAPI	SERRA CIRCULAR DE BANCADA COM MOTOR ELÉTRICO POTÊNCIA DE 5HP, COM COIFA PARA DISCO 10" - CHI DIURNO. AF_08/2015	CHOR - CUSTOS	CHI	0,01400000	R\$ 25,51	R\$ 0,35
Composição Auxiliar	88239 SINAPI	AJUDANTE DE CARPINTERO COM ENCARGOS COMPLEMENTARES	SEDI - SERVIÇOS	H	0,03400000	R\$ 14,80	R\$ 0,50
Composição Auxiliar	88262 SINAPI	CARPINTERO DE FORMAS COM ENCARGOS COMPLEMENTARES	SEDI - SERVIÇOS	H	0,17200000	R\$ 17,25	R\$ 2,95
Insuno	00001345 SINAPI	CHAPA DE MADEIRA COMPENSADA PLASTIFICADA PARA FORMA DE CONCRETO, DE 2,20 x 1,10 M, E = 18 MM	Material	m²	0,12800000	R\$ 28,18	R\$ 3,59
Insuno	00004491 SINAPI	PONTELETE DE MADEIRA NÃO APARELHADA 7,5 X 7,5 CM (3 X 3") PINUS, MISTA OU EQUIVALENTE DA REGIÃO	Material	M	2,27000000	R\$ 1,76	R\$ 3,99
Insuno	00005068 SINAPI	PREGO DE AÇO POLIDO COM CABECA 17 X 21 (2 X 11)	Material	KG	0,01700000	R\$ 8,59	R\$ 0,14
			MO sem LS ==>	1,74	LS ==>	1,49	MO com LS ==>
							R\$ 3,23

Composição	Código Banco	Descrição	Tipo	Und	Quant.	Valor Unit	Total
Composição	92273 SINAPI	FABRICAÇÃO DE ESCORAS DO TIPO PONTELETE, EM MADEIRA, AF_12/2015	FUES - FUNDACÕES E ESTRUTURAS	M	1,00000000	R\$ 4,35	R\$ 4,35
Composição Auxiliar	91692 SINAPI	SERRA CIRCULAR DE BANCADA COM MOTOR ELÉTRICO POTÊNCIA DE 5HP, COM COIFA PARA DISCO 10". CHIP DIURNO. AF_08/2015	CHOR - CUSTOS	CHF	0,00700000	R\$ 28,32	R\$ 0,19
Composição Auxiliar	91693 SINAPI	SERRA CIRCULAR DE BANCADA COM MOTOR ELÉTRICO POTÊNCIA DE 5HP, COM COIFA PARA DISCO 10". CHI DIURNO. AF_08/2015	CHOR - CUSTOS	CHI	0,00700000	R\$ 25,95	R\$ 0,18
Composição Auxiliar	88239 SINAPI	AJUDANTE DE CARPINTERO COM ENCARGOS COMPLEMENTARES	SEDI - SERVIÇOS	H	0,01300000	R\$ 14,80	R\$ 0,18
Composição Auxiliar	88262 SINAPI	CARPINTERO DE FORMAS COM ENCARGOS COMPLEMENTARES	SEDI - SERVIÇOS	H	0,06800000	R\$ 17,25	R\$ 1,13
Insunso	00004491 SINAPI	PONTELETE DE MADEIRA NÃO APARELHADA 7,5 X 7,5" CM (3 X 3 ") PINUS, MISTA OU EQUIVALENTE DA REGIÃO	Material	M	1,48500000	R\$ 1,76	R\$ 2,61
Insunso	00005068 SINAPI	PREGO DE AÇO POLIDO COM CABEÇA 17 X 21 (2 X 11)	Material	KG	0,00700000	R\$ 8,59	R\$ 0,06
			MO sem LS ==>	0,67	LS ==>	0,58	MO com LS ==>
							R\$ 1,25

Rua Clarindo de Queiroz, 128 - São Francisco, CEP: 69079-080 Manaus/AM  
 Fone/Fax: 092 3663-7956 E-Mail: construtoramatrix2001@gmail.com  
 CNPJ: 04.544.085/0001-20 Insc. Estadual: Isento

CONSTRUTORA MATRIX CONSTRUÇÃO, CONSERVAÇÃO E COMERCIO LTDA  
CNPJ: 04.544.085/0001-20

Composição	Código Banco	Descrição	Tipo	Und	Quant.	Valor Unit.	Total
Composição Auxiliar	92267 SINAPI	FABRICAÇÃO DE FÓRMA PARA LAJES, EM CHAPA DE MADEIRA COMPENSADA RESINADA, E = 17 MM, AF. 12/2015	FUES - FUNDACOES E ESTRUTURAS	m²	1,0000000	R\$ 26,42	R\$ 26,42
Composição Auxiliar	91692 SINAPI	SERRA CIRCULAR DE BANCADA COM MOTOR ELÉTRICO POTÊNCIA DE 5HP, COM COIFA PARA DISCO 10" - CHIP DIURNO, AF. 08/2015	CHOR - CUSTOS HORÁRIOS DE	CHP	0,0060000	R\$ 28,32	R\$ 0,14
Composição Auxiliar	91693 SINAPI	SERRA CIRCULAR DE BANCADA COM MOTOR ELÉTRICO POTÊNCIA DE 5HP, COM COIFA PARA DISCO 10" - CHI DIURNO, AF. 08/2015	CHOR - CUSTOS HORÁRIOS DE	CHI	0,0010000	R\$ 25,95	R\$ 0,02
Composição Auxiliar	88239 SINAPI	AJUDANTE DE CARPANTEIRO COM ENCARGOS COMPLEMENTARES	SEDI - SERVIÇOS	H	0,0060000	R\$ 14,80	R\$ 0,08
Composição Auxiliar	88262 SINAPI	CARPANTEIRO DE FORMAS COM ENCARGOS COMPLEMENTARES	SEDI - SERVIÇOS	H	0,0280000	R\$ 17,25	R\$ 0,48
Insunio	90001358 SINAPI	CHAPA DE MADEIRA COMPENSADA RESINADA PARA FÓRMA DE CONCRETO, DE 2,2 X 1,1* M, E = 17 MM	Material	m²	1,0500000	R\$ 24,48	R\$ 25,70
		MO sem LS =>		0,28	LS =>		
					0,24	MO com LS =>	R\$ 0,52

Composição	Código Banco	Descrição	Tipo	Und	Quant.	Valor Unit.	Total
Composição Auxiliar	92271 SINAPI	FABRICAÇÃO DE FÓRMA PARA LAJES, EM MADEIRA SERRADA, E=25 MM, AF. 12/2015	FUES - FUNDACOES E ESTRUTURAS	m²	1,0000000	R\$ 30,44	R\$ 30,44
Composição Auxiliar	91692 SINAPI	SERRA CIRCULAR DE BANCADA COM MOTOR ELÉTRICO POTÊNCIA DE 5HP, COM COIFA PARA DISCO 10" - CHIP DIURNO, AF. 08/2015	CHOR - CUSTOS HORÁRIOS DE	CHP	0,0030000	R\$ 28,32	R\$ 0,08
Composição Auxiliar	88239 SINAPI	AJUDANTE DE CARPANTEIRO COM ENCARGOS COMPLEMENTARES	SEDI - SERVIÇOS	H	0,0030000	R\$ 14,80	R\$ 0,04
Composição Auxiliar	88262 SINAPI	CARPANTEIRO DE FORMAS COM ENCARGOS COMPLEMENTARES	SEDI - SERVIÇOS	H	0,0130000	R\$ 17,25	R\$ 0,22
Insunio	90001358 SINAPI	TABUA DE MADEIRA NAO APARELHADA 2,5 X 30* CM, CEDRINHO OU EQUIVALENTE DA REGIAO	Material	M	3,5870000	R\$ 8,21	R\$ 30,10
		MO sem LS =>		0,13	LS =>		
					0,11	MO com LS =>	R\$ 0,24

Composição	Código Banco	Descrição	Tipo	Und	Quant.	Valor Unit.	Total
Composição Auxiliar	92263 SINAPI	FABRICAÇÃO DE FÓRMA PARA PILARES E ESTRUTURAS SIMILARES, EM CHAPA DE MADEIRA COMPENSADA RESINADA, E = 17 MM, AF. 12/2015	FUES - FUNDACOES E ESTRUTURAS	m²	1,0000000	R\$ 78,84	R\$ 78,84
Composição Auxiliar	91692 SINAPI	SERRA CIRCULAR DE BANCADA COM MOTOR ELÉTRICO POTÊNCIA DE 5HP, COM COIFA PARA DISCO 10" - CHIP DIURNO, AF. 08/2015	CHOR - CUSTOS HORÁRIOS DE	CHP	0,0620000	R\$ 28,32	R\$ 1,75
Composição Auxiliar	91693 SINAPI	SERRA CIRCULAR DE BANCADA COM MOTOR ELÉTRICO POTÊNCIA DE 5HP, COM COIFA PARA DISCO 10" - CHI DIURNO, AF. 08/2015	CHOR - CUSTOS HORÁRIOS DE	CHI	0,2140000	R\$ 25,95	R\$ 5,55
Composição Auxiliar	88239 SINAPI	AJUDANTE DE CARPANTEIRO COM ENCARGOS COMPLEMENTARES	SEDI - SERVIÇOS	H	0,2760000	R\$ 14,80	R\$ 4,02
Composição Auxiliar	88262 SINAPI	CARPANTEIRO DE FORMAS COM ENCARGOS COMPLEMENTARES	SEDI - SERVIÇOS	H	1,3800000	R\$ 17,25	R\$ 23,80
Insunio	90001358 SINAPI	CHAPA DE MADEIRA COMPENSADA RESINADA PARA FÓRMA DE CONCRETO, DE 2,2 X 1,1* M, E = 17 MM	Material	m²	1,3350000	R\$ 24,48	R\$ 32,68
Insunio	90004491 SINAPI	PONTELE DE MADEIRA NAO APARELHADA 7,5 X 7,5* CM (3 X 3*) PINUS, MISTA OU EQUIVALENTE DA REGIAO	Material	M	2,3070000	R\$ 1,76	R\$ 4,06
Insunio	90005068 SINAPI	PREGO DE AÇO POLIDO COM CABECA 17 X 21 (2 X 11)	Material	KG	0,2150000	R\$ 8,09	R\$ 1,84
Insunio	90004517 SINAPI	SARRAFO DE MADEIRA NAO APARELHADA 2,5 X 7,5* CM (1 X 3*) PINUS, MISTA OU EQUIVALENTE DA REGIAO	Material	M	8,2010000	R\$ 0,62	R\$ 5,14
		MO sem LS =>		14,08	LS =>		
					12,11	MO com LS =>	R\$ 26,19

Código Banco Descrição

00178

Rua Cláudio de Queiroz, 128 - São Francisco, CEP: 69079-080 Manaus/AM  
Fone/Fax: 082 3663-7966 E-Mail: construtoramatrix2001@gmail.com  
CNPJ: 04.544.085/0001-20 Insc. Estadual Isento



CONSTRUTORA MATRIX CONSTRUÇÃO, CONSERVAÇÃO E COMÉRCIO LTDA  
CNPJ 04.544.085/0001-20

Composição	92269 SINAPI	FABRICAÇÃO DE FORMA PARA PILARES E ESTRUTURAS SIMILARES, EM MADEIRA SERRADA, E=25 MM. AF. 12/2015	FUES - FUNDAÇÕES E ESTRUTURAS	m³	1,0000000	R\$	55,10	R\$	55,10
Composição Auxiliar	91692 SINAPI	SERRA CIRCULAR DE BANCADA COM MOTOR ELÉTRICO POTÊNCIA DE 5HP - COM COIFA PARA DISCO 10" - CHD DIURNO. AF. 08/2015	CHOR - CUSTOS	CHP	0,0030000	R\$	28,32	R\$	1,78
Composição Auxiliar	91693 SINAPI	SERRA CIRCULAR DE BANCADA COM MOTOR ELÉTRICO POTÊNCIA DE 5HP - COM COIFA PARA DISCO 10" - CHD DIURNO. AF. 08/2015	CHOR - CUSTOS	CHI	0,0720000	R\$	25,95	R\$	1,86
Composição Auxiliar	88239 SINAPI	AJUDANTE DE CARPINTERO COM ENCARGOS COMPLEMENTARES	HORÁRIOS DE SEDI - SERVIÇOS	H	0,1350000	R\$	14,60	R\$	1,97
Composição Auxiliar	88262 SINAPI	CARPINTERO DE FORMAS COM ENCARGOS COMPLEMENTARES	H	0,6750000	R\$	17,25	R\$	11,54	
Insunio	00005088 SINAPI	PREGO DE AÇO POLIDO COM CABECA 17 X 21 (2 X 11)	Material	KG	0,0500000	R\$	8,58	R\$	0,50
Insunio	00004517 SINAPI	SARRAFO DE MADEIRA NÃO APARELHADA 7,5 X 7,5 CM (1 X 3 1/4) PINUS	Material	M	7,1650000	R\$	0,62	R\$	4,44
Insunio	00005189 SINAPI	MISTA OU EQUIVALENTE DA REGIÃO	Material	M	4,0090000	R\$	8,21	R\$	32,91
		TABUA DE MADEIRA NÃO APARELHADA 7,5 X 30 CM CEDRINHO OU EQUIVALENTE DA REGIÃO	MO sem LS =>	6,88	LS =>	5,92	MO com LS =>	R\$	12,80

	Código	Banco	Descrição	Tipo	Und	Quant.	Valor Unit	Total
Composição	92270	SINAPI	FABRICAÇÃO DE FORMA PARA VIGAS, COM MADEIRA SERRADA, E = 25 MM. AF. 12/2015	FUES - FUNDAÇÕES E ESTRUTURAS	m³	1,0000000	R\$ 44,46	R\$ 44,46
Composição Auxiliar	91692	SINAPI	SERRA CIRCULAR DE BANCADA COM MOTOR ELÉTRICO POTÊNCIA DE 5HP - COM COIFA PARA DISCO 10" - CHD DIURNO. AF. 08/2015	CHOR - CUSTOS	CHP	0,0560000	R\$ 28,32	R\$ 1,47
Composição Auxiliar	91693	SINAPI	SERRA CIRCULAR DE BANCADA COM MOTOR ELÉTRICO POTÊNCIA DE 5HP - COM COIFA PARA DISCO 10" - CHD DIURNO. AF. 08/2015	CHOR - CUSTOS	CHI	0,0380000	R\$ 25,95	R\$ 0,95
Composição Auxiliar	88239	SINAPI	AJUDANTE DE CARPINTERO COM ENCARGOS COMPLEMENTARES	HORÁRIOS DE SEDI - SERVIÇOS	H	0,0980000	R\$ 14,60	R\$ 1,25
Composição Auxiliar	88262	SINAPI	CARPINTERO DE FORMAS COM ENCARGOS COMPLEMENTARES	H	0,4380000	R\$ 17,25	R\$ 7,53	
Insunio	00005088	SINAPI	PREGO DE AÇO POLIDO COM CABECA 17 X 21 (2 X 11)	Material	KG	0,0310000	R\$ 8,58	R\$ 0,26
Insunio	00004517	SINAPI	SARRAFO DE MADEIRA NÃO APARELHADA 7,5 X 7,5 CM (1 X 3 1/4) PINUS	Material	M	4,1180000	R\$ 0,62	R\$ 2,55
Insunio	00005189	SINAPI	MISTA OU EQUIVALENTE DA REGIÃO	Material	M	3,7070000	R\$ 8,21	R\$ 30,43
			TABUA DE MADEIRA NÃO APARELHADA 7,5 X 30 CM CEDRINHO OU EQUIVALENTE DA REGIÃO					
				MO sem LS =>	4,47	LS =>	3,84	MO com LS => R\$ 8,31

	Código	Banco	Descrição	Tipo	Und	Quant.	Valor Unit	Total
Composição	92268	SINAPI	FABRICAÇÃO DE FORMA PARA VIGAS, EM CHAPA DE MADEIRA COMPENSADA RESINADA, E = 17 MM. AF. 12/2015	FUES - FUNDAÇÕES E ESTRUTURAS	m³	1,0000000	R\$ 63,83	R\$ 63,83
Composição Auxiliar	91692	SINAPI	SERRA CIRCULAR DE BANCADA COM MOTOR ELÉTRICO POTÊNCIA DE 5HP - COM COIFA PARA DISCO 10" - CHD DIURNO. AF. 08/2015	HORÁRIOS DE CHOR - CUSTOS	CHP	0,0540000	R\$ 28,32	R\$ 1,52
Composição Auxiliar	91693	SINAPI	SERRA CIRCULAR DE BANCADA COM MOTOR ELÉTRICO POTÊNCIA DE 5HP - COM COIFA PARA DISCO 10" - CHD DIURNO. AF. 08/2015	HORÁRIOS DE CHOR - CUSTOS	CHI	0,1600000	R\$ 25,95	R\$ 4,38
Composição Auxiliar	88239	SINAPI	AJUDANTE DE CARPINTERO COM ENCARGOS COMPLEMENTARES	SEDI - SERVIÇOS	H	0,2220000	R\$ 14,60	R\$ 3,24
Composição Auxiliar	88262	SINAPI	CARPINTERO DE FORMAS COM ENCARGOS COMPLEMENTARES	SEDI - SERVIÇOS	H	1,1110000	R\$ 17,25	R\$ 19,16
Insunio	00001358	SINAPI	CHAPA DE MADEIRA COMPENSADA RESINADA PARA FORMA DE CONCRETO, DE 7,2 X 1,1 M, E = 17 MM	Material	m²	1,1900000	R\$ 24,48	R\$ 29,13
Insunio	00004491	SINAPI	PONTALETE DE MADEIRA NÃO APARELHADA 7,5 X 7,5 CM (3 X 3 1/4) PINUS, MISTA OU EQUIVALENTE DA REGIÃO	Material	M	0,1620000	R\$ 1,76	R\$ 0,28
Insunio	00005088	SINAPI	PREGO DE AÇO POLIDO COM CABECA 17 X 21 (2 X 11)	Material	KG	0,1550000	R\$ 6,56	R\$ 1,33

Rua Clarindo de Queiroz, 128 - São Francisco, CEP: 69079-080 Manaus/AM  
Fone/Fax: 082 3663-7966 E-Mail: construtoramatrix2001@gmail.com  
CNPJ: 04.544.085/0001-20 Ins. Estadual Isento



**CONSTRUTORA MATRIX CONSTRUÇÃO, CONSERVAÇÃO E COMÉRCIO LTDA**

CNPJ: 04.544.085/0001-20

00004517 SINAPI	SARRAFO DE MADEIRA NAO APARELHADA "2,5 X 7,5" CM (1 X 3 " ) PINUS, MISTA OU EQUIVALENTE DA REGIAO	Material	M	7,7340000	R\$	0,62	R\$	4,79
		MO sem LS =>	11,35	LS =>	9,76	MO com LS =>		21,11

Código Banco	Descrição	Tipo	Und	Quant.	Valor Unit	Valor Unit	Total
00533 SINAPI	FABRICAÇÃO, MONTAGEM E DESMONTAGEM DE FÔRMA PARA VIGA, BALDRAME, EM MADEIRA SERRADA, E=25 MM, 2 UTILIZAÇÕES. AF_06/2017 ESTRUTURAS	FUES - FUNDACÕES E	m²	1,0000000	R\$	50,67	R\$ 50,67
91692 SINAPI	SERRA CIRCULAR DE BANCADA COM MOTOR ELÉTRICO POTÊNCIA DE 5HP COM COIFA PARA DISCO 10" - CHIP DIURNO. AF_06/2015	CHOR - CUSTOS	CHP	0,0320000	R\$	28,32	R\$ 0,90
91693 SINAPI	SERRA CIRCULAR DE BANCADA COM MOTOR ELÉTRICO POTÊNCIA DE 5HP COM COIFA PARA DISCO 10" - CHIP DIURNO. AF_06/2015	CHOR - CUSTOS	CHI	0,0280000	R\$	25,95	R\$ 0,72
88230 SINAPI	AJUDANTE DE CARPINTIRO COM ENCARGOS COMPLEMENTARES	SEDI - SERVIÇOS	H	0,5000000	R\$	14,80	R\$ 7,30
88202 SINAPI	CARPINTIRO DE FORMAS COM ENCARGOS COMPLEMENTARES	SEDI - SERVIÇOS	H	1,2690000	R\$	17,25	R\$ 22,23
00002692 SINAPI	DESMOLDANTE PROTETOR PARA FORMAS DE MADEIRA, DE BASE OLEOSA EMULSIONADA EM AGUA	Material	L	0,0170000	R\$	4,39	R\$ 0,07
00004491 SINAPI	PONTALETE DE MADEIRA NAO APARELHADA "7,5 X 7,5" CM (3 X 3 " ) PINUS, MISTA OU EQUIVALENTE DA REGIAO	Material	M	1,1660000	R\$	1,76	R\$ 2,05
00040304 SINAPI	PREGO DE AÇO POLIDO COM CABECA DUPLA 17 X 27 (2 1/2 X 1 1/4)	Material	KG	0,0340000	R\$	10,59	R\$ 0,30
00003073 SINAPI	PREGO DE AÇO POLIDO COM CABECA 17 X 24 (2 1/4 X 1 1/4)	Material	KG	0,0480000	R\$	8,75	R\$ 0,42
00004517 SINAPI	SARRAFO DE MADEIRA NAO APARELHADA "2,5 X 7,5" CM (1 X 3 " ) PINUS, MISTA OU EQUIVALENTE DA REGIAO	Material	M	1,0930000	R\$	0,62	R\$ 0,67
00000188 SINAPI	TABUA DE MADEIRA NAO APARELHADA "2,5 X 30" CM, CEDRILHO OU EQUIVALENTE DA REGIAO	Material	M	1,9430000	R\$	6,21	R\$ 15,45
		MO sem LS =>	12,12	LS =>	10,43	MO com LS =>	R\$ 22,55

Código Banco	Descrição	Tipo	Und	Quant.	Valor Unit	Valor Unit	Total
91305 SINAPI	FECHADURA DE EMBUTIR PARA PORTA DE BANHEIRO, COMPLETA, ACABAMENTO PADRÃO POPULAR, INCLUSO EXECUÇÃO DE FURO, FORNECIMENTO E INSTALAÇÃO. AF_12/2019	ESQV - ESQUADRIAS/FERRAGENS	UN	1,0000000	R\$	46,88	R\$ 46,88
88201 SINAPI	CARPINTIRO DE ESQUADRIA COM ENCARGOS COMPLEMENTARES	SEDI - SERVIÇOS	H	0,7670000	R\$	21,66	R\$ 16,61
88316 SINAPI	SERVENTE COM ENCARGOS COMPLEMENTARES	SEDI - SERVIÇOS	H	0,3840000	R\$	14,00	R\$ 5,37
00003097 SINAPI	FECHADURA DE EMBUTIR PARA PORTA DE BANHEIRO, TIPO TRANQUETA, MÁQUINA 40 MM, MACANETAS ALAVANCA E ROSETAS REDONDAS EM METAL CROMADO - NÍVEL SEGURANÇA MÉDIO - COMPLETA	Material	CJ	1,0000000	R\$	25,00	R\$ 25,00
		MO sem LS =>	8,96	LS =>	7,70	MO com LS =>	R\$ 16,66

Código Banco	Descrição	Tipo	Und	Quant.	Valor Unit	Valor Unit	Total
91186 SINAPI	FIXAÇÃO DE TUBOS HORIZONTAIS DE PVC, CPVC OU COBRE DIÂMETROS MAIORES QUE 40 MM E MENORES OU IGUAIS A 75 MM COM ABRAÇADEIRA METÁLICA FLEXÍVEL 18 MM, FIXADA DIRETAMENTE NA LAJE. AF_05/2015	INH - INSTALAÇÕES	M	1,0000000	R\$	3,78	R\$ 3,78
88246 SINAPI	AUXILIAR DE ENCANADOR OU BOMBEIRO HIDRÁULICO COM ENCARGOS COMPLEMENTARES	SEDI - SERVIÇOS DIVERSOS	H	0,0250000	R\$	13,30	R\$ 0,33

Rua Clarindo de Queiroz, 128 - São Francisco, CEP: 69079-080 Manaus/AM  
Fone/Fax: 092 3663-7966 E-Mail: construtoramatrix2001@gmail.com  
CNPJ: 04.544.085/0001-20 Insc. Estadual: Isento

**CONSTRUTORA MATRIX CONSTRUÇÃO, CONSERVAÇÃO E COMÉRCIO LTDA**  
CNPJ: 04.544.085/0001-20

Composição Auxiliar	88267 SINAPI	ENCANADOR OU BOMBEIRO HIDRÁULICO COM ENCARGOS COMPLEMENTARES	SEDI - SERVIÇOS DIVERSOS	H	0,1750000	R\$	17,01	R\$	2,97
Insumo	00004350 SINAPI	BUCHA DE NYLON, DIÂMETRO DO FURO 8 MM, COMPRIMENTO 40 MM, COM PARAFUSO DE ROSCA SOBERBA, CABECA CHATA, FENDA SIMPLES, 4,8 X 50 MM	Material	UN	0,8360000	R\$	0,35	R\$	0,29
Insumo	00014153 SINAPI	FITA METÁLICA PERFURADA, L = "18" MM, ROLO DE 30 M, CARGA RECOMENDADA = "30" KGF	Material	UN	0,0050000	R\$	39,64	R\$	0,19
			MO sem LS =>	1,31	LS =>	1,12	MO com LS =>	R\$	2,43

Composição	Código Banco	Descrição	Tipo	Und	Quant.	R\$	Valor Unit.	R\$	Total
Composição Auxiliar	91187 SINAPI	FIXAÇÃO DE TUBOS HORIZONTAIS DE PVC, CPVC OU COBRE DIÂMETROS MAIORES QUE 75 MM COM ABRAÇADEIRA METÁLICA FLEXÍVEL 18 MM, FIXADA DIRETAMENTE NA LAJE. AF_05/2015	INHI - INSTALAÇÕES HIDROS SANITÁRIAS	M	1,0000000	R\$	4,36	R\$	4,36
Composição Auxiliar	88248 SINAPI	AUXILIAR DE ENCANADOR OU BOMBEIRO HIDRÁULICO COM ENCARGOS COMPLEMENTARES	SEDI - SERVIÇOS DIVERSOS	H	0,0290000	R\$	13,30	R\$	0,38
Composição Auxiliar	88267 SINAPI	ENCANADOR OU BOMBEIRO HIDRÁULICO COM ENCARGOS COMPLEMENTARES	SEDI - SERVIÇOS DIVERSOS	H	0,2080000	R\$	17,01	R\$	3,53
Insumo	00004350 SINAPI	BUCHA DE NYLON, DIÂMETRO DO FURO 8 MM, COMPRIMENTO 40 MM, COM PARAFUSO DE ROSCA SOBERBA, CABECA CHATA, FENDA SIMPLES, 4,8 X 50 MM	Material	UN	0,7580000	R\$	0,35	R\$	0,26
Insumo	00014153 SINAPI	FITA METÁLICA PERFURADA, L = "18" MM, ROLO DE 30 M, CARGA RECOMENDADA = "30" KGF	Material	UN	0,0050000	R\$	39,64	R\$	0,19
			MO sem LS =>	1,55	LS =>	1,34	MO com LS =>	R\$	2,83

Composição	Código Banco	Descrição	Tipo	Und	Quant.	R\$	Valor Unit.	R\$	Total
Composição Auxiliar	91185 SINAPI	FIXAÇÃO DE TUBOS HORIZONTAIS DE PVC, CPVC OU COBRE DIÂMETROS MENORES OU IGUAIS A 40 MM COM ABRAÇADEIRA METÁLICA FLEXÍVEL 18 MM, FIXADA DIRETAMENTE NA LAJE. AF_05/2015	INHI - INSTALAÇÕES HIDROS SANITÁRIAS	M	1,0000000	R\$	4,30	R\$	4,30
Composição Auxiliar	88248 SINAPI	AUXILIAR DE ENCANADOR OU BOMBEIRO HIDRÁULICO COM ENCARGOS COMPLEMENTARES	SEDI - SERVIÇOS DIVERSOS	H	0,0290000	R\$	13,30	R\$	0,38
Composição Auxiliar	88267 SINAPI	ENCANADOR OU BOMBEIRO HIDRÁULICO COM ENCARGOS COMPLEMENTARES	SEDI - SERVIÇOS DIVERSOS	H	0,2110000	R\$	17,01	R\$	3,58
Insumo	00004350 SINAPI	BUCHA DE NYLON, DIÂMETRO DO FURO 8 MM, COMPRIMENTO 40 MM, COM PARAFUSO DE ROSCA SOBERBA, CABECA CHATA, FENDA SIMPLES, 4,8 X 50 MM	Material	UN	1,3000000	R\$	0,35	R\$	0,45
Insumo	00014153 SINAPI	FITA METÁLICA PERFURADA, L = "18" MM, ROLO DE 30 M, CARGA RECOMENDADA = "30" KGF	Material	UN	0,0050000	R\$	39,64	R\$	0,19
			MO sem LS =>	1,58	LS =>	1,35	MO com LS =>	R\$	2,93

Composição	Código Banco	Descrição	Tipo	Und	Quant.	R\$	Valor Unit.	R\$	Total
Composição	91170 SINAPI	FIXAÇÃO DE TUBOS HORIZONTAIS DE PVC, CPVC OU COBRE DIÂMETROS MENORES OU IGUAIS A 40 MM OU ELETROCALHAS ATÉ 150MM DE LARGURA, COM ABRAÇADEIRA METÁLICA RÍGIDA TIPO D 1/2, FIXADA EM PERFILADO EM LAJE. AF_05/2015	INHI - INSTALAÇÕES HIDROS SANITÁRIAS	M	1,0000000	R\$	1,76	R\$	1,76

Rua Clarindo de Queiroz, 128 - São Francisco, CEP: 68079-080 Manaus/AM  
Fone/Fax: 092 3663-7986 E-Mail: construtoramatrix2001@gmail.com  
CNPJ: 04.544.085/0001-20 Insc. Estadual Isento

CONSTRUTORA MATRIX CONSTRUÇÃO, CONSERVAÇÃO E COMÉRCIO LTDA  
CNPJ: 04.544.085/0001-20

		MO sem LS =>	1,74	LS =>	3,21	MO com LS =>	RS	6,95
<b>Código Banco</b>	<b>Descrição</b>	<b> Tipo</b>	<b>Und</b>	<b>Quant.</b>	<b>Valor Unit</b>	<b>Total</b>		
Composição	FURO EM CONCRETO PARA DIÂMETROS MENORES OU IGUAIS A 40 MM AF_05/2015	INH - INSTALAÇÕES	UN	1,0000000	RS 48,03	RS 48,03		
Composição Auxiliar	MANELETE OU ROPEADOR PNEUMÁTICO MANUAL, 28 KG, COM SILENCIADOR - CH DIURNO, AF_07/2015	CHOR - CUSTOS	CHP	0,3670000	RS 22,72	RS 8,33		
Composição Auxiliar	MANELETE OU ROPEADOR PNEUMÁTICO MANUAL, 28 KG, COM SILENCIADOR - CH DIURNO, AF_07/2015	CHOR - CUSTOS	CHI	0,8050000	RS 21,55	RS 17,34		
Composição Auxiliar	AUXILIAR DE ENCANADOR OU BOMBEIRO HIDRÁULICO COM ENCARGOS COMPLEMENTARES	SEDI - SERVIÇOS	H	0,1830000	RS 13,30	RS 2,43		
Composição Auxiliar	ENCANADOR OU BOMBEIRO HIDRÁULICO COM ENCARGOS COMPLEMENTARES	SEDI - SERVIÇOS	H	1,1720000	RS 17,01	RS 19,93		
		MO sem LS =>	19,27	LS =>	16,57	MO com LS =>	RS 35,84	
<b>Código Banco</b>	<b>Descrição</b>	<b> Tipo</b>	<b>Und</b>	<b>Quant.</b>	<b>Valor Unit</b>	<b>Total</b>		
Composição	GUINCHO ELÉTRICO DE COLUMNA, CAPACIDADE 400 KG, COM MOTO FREIO, MOTOR TRIFÁSICO DE 1,25 CV - CH DIURNO, AF_03/2016	CHOR - CUSTOS	CHI	1,0000000	RS 17,19	RS 17,19		
Composição Auxiliar	GUINCHO ELÉTRICO DE COLUMNA, CAPACIDADE 400 KG, COM MOTO FREIO, MOTOR TRIFÁSICO DE 1,25 CV - DEFECÇÃO, AF_03/2016	CHOR - CUSTOS	H	1,0020000	RS 0,21	RS 0,21		
Composição Auxiliar	GUINCHO ELÉTRICO DE COLUMNA, CAPACIDADE 400 KG, COM MOTO FREIO, MOTOR TRIFÁSICO DE 1,25 CV - JUIROS, AF_03/2016	CHOR - CUSTOS	H	1,0000000	RS 0,17	RS 0,17		
Composição Auxiliar	OPERADOR DE GUINCHO COM ENCARGOS COMPLEMENTARES	SEDI - SERVIÇOS	H	1,0000000	RS 10,55	RS 10,55		
		MO sem LS =>	6,96	LS =>	5,92	MO com LS =>	RS 12,95	
<b>Código Banco</b>	<b>Descrição</b>	<b> Tipo</b>	<b>Und</b>	<b>Quant.</b>	<b>Valor Unit</b>	<b>Total</b>		
Composição	GUINCHO ELÉTRICO DE COLUMNA, CAPACIDADE 400 KG, COM MOTO FREIO, MOTOR TRIFÁSICO DE 1,25 CV - CH DIURNO, AF_03/2016	CHOR - CUSTOS	CHP	1,0000000	RS 17,97	RS 17,97		
Composição Auxiliar	GUINCHO ELÉTRICO DE COLUMNA, CAPACIDADE 400 KG, COM MOTO FREIO, MOTOR TRIFÁSICO DE 1,25 CV - DEFECÇÃO, AF_03/2016	CHOR - CUSTOS	H	1,0000000	RS 0,22	RS 0,22		
Composição Auxiliar	GUINCHO ELÉTRICO DE COLUMNA, CAPACIDADE 400 KG, COM MOTO FREIO, MOTOR TRIFÁSICO DE 1,25 CV - JUIROS, AF_03/2016	CHOR - CUSTOS	H	1,0000000	RS 0,02	RS 0,02		
Composição Auxiliar	GUINCHO ELÉTRICO DE COLUMNA, CAPACIDADE 400 KG, COM MOTO FREIO, MOTOR TRIFÁSICO DE 1,25 CV - MANUTENÇÃO, AF_03/2016	CHOR - CUSTOS	H	1,0000000	RS 0,21	RS 0,21		
Composição Auxiliar	GUINCHO ELÉTRICO DE COLUMNA, CAPACIDADE 400 KG, COM MOTO FREIO, MOTOR TRIFÁSICO DE 1,25 CV - MATERIAS NA OPERAÇÃO, AF_03/2016	CHOR - CUSTOS	H	1,0000000	RS 0,57	RS 0,57		
Composição Auxiliar	OPERADOR DE GUINCHO COM ENCARGOS COMPLEMENTARES	SEDI - SERVIÇOS	H	1,0000000	RS 16,95	RS 16,95		
		MO sem LS =>	6,96	LS =>	5,99	MO com LS =>	RS 12,95	
<b>Código Banco</b>	<b>Descrição</b>	<b> Tipo</b>	<b>Und</b>	<b>Quant.</b>	<b>Valor Unit</b>	<b>Total</b>		
Composição	GUINCHO ELÉTRICO DE COLUMNA, CAPACIDADE 400 KG, COM MOTO FREIO, MOTOR TRIFÁSICO DE 1,25 CV - DEPRECAÇÃO, AF_03/2016	CHOR - CUSTOS	H	1,0000000	RS 0,22	RS 0,22		
Composição	GUINCHO ELÉTRICO DE COLUMNA, CAPACIDADE 400 KG, COM MOTO FREIO, MOTOR TRIFÁSICO DE 1,25 CV	Equipamento	UN	0,0000000	RS 3,500000	RS 0,22		

Rua Clarendo de Queiroz, 128 - São Francisco, CEP: 69079-080 Manaus/AM  
Fone/Fax: 092 3663-7966 E-Mail: construtoramatrix001@gmail.com  
CNPJ: 04.544.085/0001-20 Insc. Estadual Isento

CONSTRUTORA MATRIX CONSTRUÇÃO, CONSERVAÇÃO E COMÉRCIO LTDA  
CNPJ 04.544.085/0001-20

			MO sem LS =>	0,00	LS =>	0,00	MO com LS =>	R\$	
<b>Código Banco</b>	<b>Descrição</b>	<b>Tipo</b>	<b>Und</b>	<b>Quant.</b>	<b>Valor Unit</b>	<b>Valor Unit</b>	<b>Quant.</b>	<b>Total</b>	
93278 SINAPI	GUINCHO ELÉTRICO DE COLUNA, CAPACIDADE 400 KG, COM MOTO	CHOR - CUSTOS	H	1,0000000	R\$ 0,02	R\$ 0,02	1,0000000	R\$ 0,02	
	FREIO, MOTOR TRIFÁSICO DE 1,25 CV - JUROS, AF_03/2016	HORÁRIOS DE							
93279 SINAPI	GUINCHO ELÉTRICO DE COLUNA, CAPACIDADE 400 KG, COM MOTO	Equipamento	UN	0,0000078	R\$ 3,550,06	R\$ 3,550,06	0,0000078	R\$ 3,550,06	
	FREIO, MOTOR TRIFÁSICO DE 1,25 CV								
		MO sem LS =>	0,00	LS =>	0,00	MO com LS =>		R\$	
<b>Código Banco</b>	<b>Descrição</b>	<b>Tipo</b>	<b>Und</b>	<b>Quant.</b>	<b>Valor Unit</b>	<b>Valor Unit</b>	<b>Quant.</b>	<b>Total</b>	
93279 SINAPI	GUINCHO ELÉTRICO DE COLUNA, CAPACIDADE 400 KG, COM MOTO	CHOR - CUSTOS	H	1,0000000	R\$ 0,21	R\$ 0,21	1,0000000	R\$ 0,21	
	FREIO, MOTOR TRIFÁSICO DE 1,25 CV - MANUTENÇÃO, AF_03/2016	HORÁRIOS DE							
93280 SINAPI	GUINCHO ELÉTRICO DE COLUNA, CAPACIDADE 400 KG, COM MOTO	Equipamento	UN	0,0000000	R\$ 3,550,06	R\$ 3,550,06	0,0000000	R\$ 3,550,06	
	FREIO, MOTOR TRIFÁSICO DE 1,25 CV								
		MO sem LS =>	0,00	LS =>	0,00	MO com LS =>		R\$	
<b>Código Banco</b>	<b>Descrição</b>	<b>Tipo</b>	<b>Und</b>	<b>Quant.</b>	<b>Valor Unit</b>	<b>Valor Unit</b>	<b>Quant.</b>	<b>Total</b>	
93280 SINAPI	GUINCHO ELÉTRICO DE COLUNA, CAPACIDADE 400 KG, COM MOTO	CHOR - CUSTOS	H	1,0000000	R\$ 0,57	R\$ 0,57	1,0000000	R\$ 0,57	
	FREIO, MOTOR TRIFÁSICO DE 1,25 CV - MATERIAIS NA OPERAÇÃO, AF_03/2016	HORÁRIOS DE							
93281 SINAPI	GUINCHO ELÉTRICO DE COLUNA, CAPACIDADE 400 KG, COM MOTO	Equipamento	UN	0,0000000	R\$ 3,550,06	R\$ 3,550,06	0,0000000	R\$ 3,550,06	
	FREIO, MOTOR TRIFÁSICO DE 1,25 CV								
		MO sem LS =>	0,00	LS =>	0,00	MO com LS =>		R\$	
<b>Código Banco</b>	<b>Descrição</b>	<b>Tipo</b>	<b>Und</b>	<b>Quant.</b>	<b>Valor Unit</b>	<b>Valor Unit</b>	<b>Quant.</b>	<b>Total</b>	
93282 SINAPI	GUINCHO ELÉTRICO DE COLUNA, CAPACIDADE 400 KG, COM MOTO	CHOR - CUSTOS	H	1,0000000	R\$ 76,98	R\$ 76,98	1,0000000	R\$ 76,98	
	FREIO, MOTOR TRIFÁSICO DE 1,25 CV - JUROS, AF_03/2016	HORÁRIOS DE							
93283 SINAPI	GUINCHO ELÉTRICO DE COLUNA, CAPACIDADE 400 KG, COM MOTO	Equipamento	UN	0,0000000	R\$ 3,550,06	R\$ 3,550,06	0,0000000	R\$ 3,550,06	
	FREIO, MOTOR TRIFÁSICO DE 1,25 CV								
		MO sem LS =>	0,00	LS =>	0,00	MO com LS =>		R\$	
<b>Código Banco</b>	<b>Descrição</b>	<b>Tipo</b>	<b>Und</b>	<b>Quant.</b>	<b>Valor Unit</b>	<b>Valor Unit</b>	<b>Quant.</b>	<b>Total</b>	
93283 SINAPI	GUINCHO ELÉTRICO DE COLUNA, CAPACIDADE 400 KG, COM MOTO	CHOR - CUSTOS	H	1,0000000	R\$ 42,90	R\$ 42,90	1,0000000	R\$ 42,90	
	FREIO, MOTOR TRIFÁSICO DE 1,25 CV - JUROS, AF_03/2016	HORÁRIOS DE							
93284 SINAPI	GUINCHO ELÉTRICO DE COLUNA, CAPACIDADE 400 KG, COM MOTO	Equipamento	UN	0,0000000	R\$ 8,15	R\$ 8,15	0,0000000	R\$ 8,15	
	FREIO, MOTOR TRIFÁSICO DE 1,25 CV								
		MO sem LS =>	0,00	LS =>	0,00	MO com LS =>		R\$	
<b>Código Banco</b>	<b>Descrição</b>	<b>Tipo</b>	<b>Und</b>	<b>Quant.</b>	<b>Valor Unit</b>	<b>Valor Unit</b>	<b>Quant.</b>	<b>Total</b>	
93285 SINAPI	GUINCHO ELÉTRICO DE COLUNA, CAPACIDADE 400 KG, COM MOTO	CHOR - CUSTOS	H	1,0000000	R\$ 3,00	R\$ 3,00	1,0000000	R\$ 3,00	
	FREIO, MOTOR TRIFÁSICO DE 1,25 CV - JUROS, AF_03/2016	HORÁRIOS DE							
93286 SINAPI	GUINCHO ELÉTRICO DE COLUNA, CAPACIDADE 400 KG, COM MOTO	Equipamento	UN	0,0000000	R\$ 22,93	R\$ 22,93	0,0000000	R\$ 22,93	
	FREIO, MOTOR TRIFÁSICO DE 1,25 CV								
		MO sem LS =>	0,00	LS =>	0,00	MO com LS =>		R\$	
<b>Código Banco</b>	<b>Descrição</b>	<b>Tipo</b>	<b>Und</b>	<b>Quant.</b>	<b>Valor Unit</b>	<b>Valor Unit</b>	<b>Quant.</b>	<b>Total</b>	
93287 SINAPI	GUINCHO ELÉTRICO DE COLUNA, CAPACIDADE 400 KG, COM MOTO	CHOR - CUSTOS	H	1,0000000	R\$ 309,48	R\$ 309,48	1,0000000	R\$ 309,48	
	FREIO, MOTOR TRIFÁSICO DE 1,25 CV - JUROS, AF_03/2016	HORÁRIOS DE							
93288 SINAPI	GUINCHO ELÉTRICO DE COLUNA, CAPACIDADE 400 KG, COM MOTO	Equipamento	UN	0,0000000	R\$ 3,550,06	R\$ 3,550,06	0,0000000	R\$ 3,550,06	
	FREIO, MOTOR TRIFÁSICO DE 1,25 CV								
		MO sem LS =>	0,00	LS =>	0,00	MO com LS =>		R\$	

Rua Cláudio de Queiroz, 126 - São Francisco, CEP: 69079-080 Manaus/AM  
Fone/Fax: 092 3663-7966 E-Mail: construtoramatrix2001@gmail.com  
CNPJ: 04.544.085/0001-20 Insc. Estadual: Isento



**CONSTRUTORA MATRIX CONSTRUÇÃO, CONSERVAÇÃO E COMÉRCIO LTDA**  
CNPJ: 04.544.085/0001-20

Composição Auxiliar	93203 SINAPI	GUINDASTE HIDRÁULICO AUTOPROPELIDO, COM LANÇA TELESCÓPICA 40 HORÁRIOS DE MÁXIMA 60 T. POTÊNCIA 260 KW - DEPRECIACÃO.	AF_03/2016	H	1,0000000	R\$	42,90	R\$	42,90
Composição Auxiliar	93264 SINAPI	GUINDASTE HIDRÁULICO AUTOPROPELIDO, COM LANÇA TELESCÓPICA 40 HORÁRIOS DE MÁXIMA 60 T. POTÊNCIA 260 KW - JUROS.	AF_03/2016	H	1,0000000	R\$	8,15	R\$	8,15
Composição Auxiliar	93265 SINAPI	GUINDASTE HIDRÁULICO AUTOPROPELIDO, COM LANÇA TELESCÓPICA 40 HORÁRIOS DE MÁXIMA 60 T. POTÊNCIA 260 KW - MANUTENÇÃO.	AF_03/2016	H	1,0000000	R\$	68,96	R\$	68,96
Composição Auxiliar	93266 SINAPI	GUINDASTE HIDRÁULICO AUTOPROPELIDO, COM LANÇA TELESCÓPICA 40 HORÁRIOS DE MÁXIMA 60 T. POTÊNCIA 260 KW - MATERIAS NA OPERACÃO.	AF_03/2016	H	1,0000000	R\$	163,54	R\$	163,54
Composição Auxiliar	93269 SINAPI	GUINDASTE HIDRÁULICO AUTOPROPELIDO, COM LANÇA TELESCÓPICA 40 HORÁRIOS DE MÁXIMA 60 T. POTÊNCIA 260 KW - IMPOSTOS E	AF_03/2016	H	1,0000000	R\$	3,00	R\$	3,00
Composição Auxiliar	88298 SINAPI	OPERADOR DE GUINDASTE COM ENCARGOS COMPLEMENTARES	MO sem LS =>	H	1,0000000	R\$	22,93	R\$	22,93
			MO sem LS =>	10,18	LS =>	8,75	MO com LS =>	R\$	18,93
<b>Total</b>									<b>42,90</b>

	Código Banco	Descrição	Tipo	Und	Quant.	Valor Unit	Total
Composição	93283 SINAPI	GUINDASTE HIDRÁULICO AUTOPROPELIDO, COM LANÇA TELESCÓPICA 40 HORÁRIOS DE MÁXIMA 60 T. POTÊNCIA 260 KW - DEPRECIACÃO.	AF_03/2016	H	1,00000000	R\$ 42,90	R\$ 42,90
	00025954 SINAPI	GUINDASTE HIDRÁULICO AUTOPROPELIDO, COM LANÇA TELESCÓPICA 40 HORÁRIOS DE MÁXIMA 60 T. POTÊNCIA 260 KW - TRACAD 5 X 6	MO sem LS =>	UN	0,00000000	R\$ 1.072.563,15	R\$ 42,90
Insunio			MO sem LS =>	0,00	LS =>	MO com LS =>	

	Código Banco	Descrição	Tipo	Und	Quant. m.	Valor Unit	Total
Composição	93298 SINAPI	GUINDASTE HIDRÁULICO AUTOPROPELIDO, COM LANÇA TELESCÓPICA 40 HORÁRIOS DE MÁXIMA 60 T. POTÊNCIA 260 KW - IMPOSTOS E		H	1,00000000	R\$ 3,00	R\$ 3,00
		SEG. AF. 03/2016					
Insunio	00025954 SINAPI	GUINDASTE HIDRÁULICO AUTOPROPELIDO, COM LANÇA TELESCÓPICA 40 HORÁRIOS DE MÁXIMA 60 T. POTÊNCIA 260 KW - TRACAO 6 X 6		UN	0,00000028	R\$ 1.072.563,15	R\$ 3,00
			MO sem LS ==>	0,00	0,00	MO com LS ==>	R\$ -

Composição	Código Banco	Descrição	Tipo	Und	Quant.	Valor Unit	Valor Unit	Total
	93284 SINAPI	GUINDASTE HIDRÁULICO AUTOPROPELIDO, COM LANÇA TELESCÓPICA 40 HORÁRIOS DE MÁXIMA 60 T. POTÊNCIA 260 KW - JUROS, AF 03/2016		H	1,00000000	R\$	8,15	R\$ 8,15
Insunio	00025954 SINAPI	GUINDASTE HIDRÁULICO AUTOPROPELIDO, COM LANÇA TELESCÓPICA 40 HORÁRIOS DE MÁXIMA 60 T. POTÊNCIA 260 KW - TRACAO 6 X 6		UN	0,00000076	R\$	1.072.563,15	R\$ 8,15
			MO sem LS ==>	0,00	LS ==>		MO com LS ==>	R\$ -

	Código	Banco	Descrição	Tipo	Und	Quant.	Valor Unit	Valor Unit	Total
Composição	93285	SINAPI	GUINDASTE HIDRÁULICO AUTOPROPELIDO, COM LANÇA TELESCÓPICA 40 HORÁRIOS DE MÁXIMA 60 T. POTÊNCIA 260 KW - MANUTENÇÃO.	AF_03/2016	H	1,0000000	R\$	68,96	R\$ 68,96

Rua Clarindo de Queiroz, 128 - São Francisco, CEP: 69079-080 Manaus/AM  
Fone/Fax: 092 3663-7966 E-Mail: construtoramatrix2001@gmail.com  
CNPJ: 04.544.085/0001-20 Insc. Estadual: Isento

CONSTRUTORA MATRIZ CONSTRUÇÃO, CONSERVAÇÃO E COMÉRCIO LTDA  
CNPJ: 04.544.085/0001-20

Insuano	00037761 SINAPI	CAMINHÃO TOCO, PESO BRUTO TOTAL 16000 KG, CARGA ÚTL. MÁXIMA DE EQUIPAMENTO 10895 KG, DISTÂNCIA ENTRE EIXOS 4,8M, POTÊNCIA 189 CV (INCLUI CABINE E CHASSI, NÃO INCLUI CARROCERIA)	Equipamento	UN	0.0000343	R\$	167.105,28	R\$	5,73
Insuano	00003363 SINAPI	GUINDAUTO HIDRAULICO, CAPACIDADE MÁXIMA DE CARGA 6200 KG, MOMENTO MÁXIMO DE CARGA 11,7 TM, ALCANCE MÁXIMO HORIZONTAL 9,70 M, PARA MONTAGEM SOBRE CHASSI DE CAMINHÃO PBT MÍNIMO 13000 KG (INCLUI MONTAGEM, NÃO INCLUI CAMINHÃO)	Equipamento	UN	0.0000343	R\$	61.894,45	R\$	2,12
MO sem LS => 0,00 MO com LS => R\$ -									
Composição	Código Banco	Descrição	Tipo	Und	Quant.	Valor Unit	Valor Unit	Total	
	91466 SINAPI	GUINDAUTO HIDRAULICO, CAPACIDADE MÁXIMA DE CARGA 6200 KG, MOMENTO MÁXIMO DE CARGA 11,7 TM, ALCANCE MÁXIMO HORIZONTAL 9,70 M, INCLUSIVE CAMINHÃO TOCO PBT 16.000 KG, POTÊNCIA DE 189 CV - MÁQUINAS E EQUIPAMENTOS	CHOR - CUSTOS HORÁRIOS DE MÁQUINAS E EQUIPAMENTOS	H	1,00000000	R\$	0,63	R\$	0,63
Insuano	00037761 SINAPI	CAMINHÃO TOCO, PESO BRUTO TOTAL 16000 KG, CARGA ÚTL. MÁXIMA DE EQUIPAMENTO 10895 KG, DISTÂNCIA ENTRE EIXOS 4,8M, POTÊNCIA 189 CV (INCLUI CABINE E CHASSI, NÃO INCLUI CARROCERIA)	Equipamento	UN	0.0000028	R\$	167.105,28	R\$	0,46
Insuano	00003363 SINAPI	GUINDAUTO HIDRAULICO, CAPACIDADE MÁXIMA DE CARGA 6200 KG, MOMENTO MÁXIMO DE CARGA 11,7 TM, ALCANCE MÁXIMO HORIZONTAL 9,70 M, PARA MONTAGEM SOBRE CHASSI DE CAMINHÃO PBT MÍNIMO 13000 KG (INCLUI MONTAGEM, NÃO INCLUI CAMINHÃO)	Equipamento	UN	0.0000028	R\$	61.894,45	R\$	0,17
MO sem LS => 0,00 MO com LS => R\$ -									
Composição	Código Banco	Descrição	Tipo	Und	Quant.	Valor Unit	Valor Unit	Total	
	89260 SINAPI	GUINDAUTO HIDRAULICO, CAPACIDADE MÁXIMA DE CARGA 6200 KG, MOMENTO MÁXIMO DE CARGA 11,7 TM, ALCANCE MÁXIMO HORIZONTAL 9,70 M, INCLUSIVE CAMINHÃO TOCO PBT 16.000 KG, POTÊNCIA DE 189 CV - MÁQUINAS E EQUIPAMENTOS	CHOR - CUSTOS HORÁRIOS DE MÁQUINAS E EQUIPAMENTOS	H	1,00000000	R\$	1,64	R\$	1,64
Insuano	00037761 SINAPI	CAMINHÃO TOCO, PESO BRUTO TOTAL 16000 KG, CARGA ÚTL. MÁXIMA DE EQUIPAMENTO 10895 KG, DISTÂNCIA ENTRE EIXOS 4,8M, POTÊNCIA 189 CV (INCLUI CABINE E CHASSI, NÃO INCLUI CARROCERIA)	Equipamento	UN	0.0000072	R\$	167.105,28	R\$	1,20
Insuano	00003363 SINAPI	GUINDAUTO HIDRAULICO, CAPACIDADE MÁXIMA DE CARGA 6200 KG, MOMENTO MÁXIMO DE CARGA 11,7 TM, ALCANCE MÁXIMO HORIZONTAL 9,70 M, PARA MONTAGEM SOBRE CHASSI DE CAMINHÃO PBT MÍNIMO 13000 KG (INCLUI MONTAGEM, NÃO INCLUI CAMINHÃO)	Equipamento	UN	0.0000072	R\$	61.894,45	R\$	0,44
MO sem LS => 0,00 MO com LS => R\$ -									
Composição	Código Banco	Descrição	Tipo	Und	Quant.	Valor Unit	Valor Unit	Total	
	89262 SINAPI	GUINDAUTO HIDRAULICO, CAPACIDADE MÁXIMA DE CARGA 6200 KG, MOMENTO MÁXIMO DE CARGA 11,7 TM, ALCANCE MÁXIMO HORIZONTAL 9,70 M, INCLUSIVE CAMINHÃO TOCO PBT 16.000 KG, POTÊNCIA DE 189 CV - MÁQUINAS E EQUIPAMENTOS	CHOR - CUSTOS HORÁRIOS DE MÁQUINAS E EQUIPAMENTOS	H	1,00000000	R\$	14,71	R\$	14,71
Insuano	00037761 SINAPI	CAMINHÃO TOCO, PESO BRUTO TOTAL 16000 KG, CARGA ÚTL. MÁXIMA DE EQUIPAMENTO 10895 KG, DISTÂNCIA ENTRE EIXOS 4,8M, POTÊNCIA 189 CV (INCLUI CABINE E CHASSI, NÃO INCLUI CARROCERIA)	Equipamento	UN	0.0000643	R\$	167.105,28	R\$	10,74

Rua Clarindo de Queiroz, 128 - São Francisco, CEP: 69079-080 Manaus/AM  
Fone/Fax: 092 3663-7966 E-Mail: construtoramatrix2001@gmail.com  
CNPJ: 04.544.085/0001-20 Insc. Estadual: Isento

CONSTRUTORA MATRIX CONSTRUÇÃO, CONSERVAÇÃO E COMÉRCIO LTDA  
CNPJ 04.544.085/0001-20

Composição Auxiliar	93287 SINAPI	GUINDASTE HIDRÁULICO AUTOPROPULSADO, COM LANÇA TELESCÓPICA 40 CHOR - CUSTOS M. CAPACIDADE MÁXIMA 80 T. POTÊNCIA 280 KW - CHIP DIÁRIO	CHP	0,1130000	R\$	309,48	R\$	35,06	
Composição Auxiliar	93288 SINAPI	GUINDASTE HIDRÁULICO AUTOPROPULSADO, COM LANÇA TELESCÓPICA 40 CHOR - CUSTOS M. CAPACIDADE MÁXIMA 80 T. POTÊNCIA 280 KW - CHIP DIÁRIO	CHI	0,1570000	R\$	76,98	R\$	12,06	
Composição Auxiliar	88278 SINAPI	MONTADOR DE ESTRUTURA METÁLICA COM ENCARGOS COMPLEMENTARES	H	7,9400000	R\$	21,16	R\$	168,01	
Composição Auxiliar	88316 SINAPI	SERVENTE COM ENCARGOS COMPLEMENTARES	H	2,6430000	R\$	14,00	R\$	37,00	
Insunio	00011954 SINAPI	PARAFUSO DE AÇO TIPO CHUMBADOR PARABOL T. DIÂMETRO 3/8"	UN	12,0000000	R\$	1,30	R\$	15,60	
				MO sem LS =>	89,34	LS =>	76,83	MO com LS =>	166,17
Composição	91955 SINAPI	INTERRUPTOR PARALELO (1 MÓDULO), 10A/250V, INCLUINDO SUPORTE E PLACA - FORNECIMENTO E INSTALAÇÃO AF_12/2015	UN	1,0000000	R\$	21,06	R\$	21,06	
Composição Auxiliar	91946 SINAPI	SUPORTE PARA FUSADO COM PLACA DE ENCAIXE 4" X 2" MÉDIO (1,30 M DO PISO) PARA PONTO ELÉTRICO - FORNECIMENTO E INSTALAÇÃO	UN	1,0000000	R\$	4,90	R\$	4,90	
Composição Auxiliar	91954 SINAPI	INTERRUPTOR PARALELO (1 MÓDULO), 10A/250V, SEM SUPORTE E SEM PLACA - FORNECIMENTO E INSTALAÇÃO AF_12/2015	UN	1,0000000	R\$	10,77	R\$	10,77	
				MO sem LS =>	5,74	LS =>	4,93	MO com LS =>	10,67
Composição	91954 SINAPI	INTERRUPTOR PARALELO (1 MÓDULO), 10A/250V, SEM SUPORTE E SEM PLACA - FORNECIMENTO E INSTALAÇÃO AF_12/2015	UN	1,0000000	R\$	16,16	R\$	16,16	
Composição Auxiliar	88247 SINAPI	AUXILIAR DE ELETRICISTA COM ENCARGOS COMPLEMENTARES	H	0,3080000	R\$	13,27	R\$	4,01	
Composição Auxiliar	88264 SINAPI	ELETRICISTA COM ENCARGOS COMPLEMENTARES	H	0,3080000	R\$	21,17	R\$	6,52	
Insunio	00035113 SINAPI	INTERRUPTOR PARALELO 10A 250V (APENAS MÓDULO)	UN	1,0000000	R\$	4,63	R\$	4,63	
				MO sem LS =>	4,64	LS =>	3,89	MO com LS =>	8,63
Composição	92025 SINAPI	INTERRUPTOR SIMPLES (1 MÓDULO) COM 2 TOMADAS DE ENBUTIR 2P+1 10 A, INCLUINDO SUPORTE E PLACA - FORNECIMENTO E INSTALAÇÃO AF_12/2015	UN	1,0000000	R\$	43,46	R\$	43,46	
Composição Auxiliar	91946 SINAPI	SUPORTE PARA FUSADO COM PLACA DE ENCAIXE 4" X 2" MÉDIO (1,30 M DO PISO) PARA PONTO ELÉTRICO - FORNECIMENTO E INSTALAÇÃO	UN	1,0000000	R\$	4,90	R\$	4,90	
Composição Auxiliar	92024 SINAPI	INTERRUPTOR SIMPLES (1 MÓDULO) COM 2 TOMADAS DE ENBUTIR 2P+1 10 A, SEM SUPORTE E SEM PLACA - FORNECIMENTO E INSTALAÇÃO AF_12/2015	UN	1,0000000	R\$	38,58	R\$	38,58	
				MO sem LS =>	11,96	LS =>	10,79	MO com LS =>	22,25
				MO sem LS =>	11,96	LS =>	10,79	MO com LS =>	22,25

Código Banco Descrição

Tipo

Und

Quant

Valor Unit

Total

Rua Cláudio de Queiroz, 128 - São Francisco, CEP: 89079-080 Manaus/AM  
Fone/Fax: 092 3863-7968 E-Mail: construtoramatrix2001@gmail.com  
CNPJ: 04.544.085/0001-20 Insc. Estadual Isento

00189

CONSTRUTORA MATRIX CONSTRUÇÃO, CONSERVAÇÃO E COMÉRCIO LTDA  
CNPJ 04.544.085/0001-20

Código Banco	Descrição	Tipo	Und	Quant.	Valor Unit	Total
Composição	91967 SINAPI INTERRUPTOR SIMPLES (3 MÓDULOS), 10A/250V INCLUINDO SUPORTE E PLACA - FORNECIMENTO E INSTALAÇÃO AF_12/2015	INEL - INSTALAÇÃO	UN	1,00000000	R\$ 36,31	R\$ 36,31
Composição Auxiliar	91946 SINAPI SUPORTE PARA USADO COM PLACA DE ENCAIXE 4" X 2" MEDIO (1,30 M DO PISO) PARA PONTO ELÉTRICO - FORNECIMENTO E INSTALAÇÃO. AF_12/2015	INEL - INSTALAÇÃO	UN	1,00000000	R\$ 4,90	R\$ 4,90
Composição Auxiliar	91966 SINAPI INTERRUPTOR SIMPLES (3 MÓDULOS), 10A/250V SEM SUPORTE E SEM PLACA - FORNECIMENTO E INSTALAÇÃO AF_12/2015	INEL - INSTALAÇÃO	UN	1,00000000	R\$ 31,41	R\$ 31,41
MO sem LS => 9,47 LS => 6,15 MD com LS => R\$ 17,82						

Código Banco	Descrição	Tipo	Und	Quant.	Valor Unit	Total
Composição	91966 SINAPI INTERRUPTOR SIMPLES (3 MÓDULOS), 10A/250V SEM SUPORTE E SEM PLACA - FORNECIMENTO E INSTALAÇÃO AF_12/2015	INEL - INSTALAÇÃO	UN	1,00000000	R\$ 31,41	R\$ 31,41
Composição Auxiliar	88247 SINAPI AUXILIAR DE ELÉTRICISTA COM ENCARGOS COMPLEMENTARES	SEDI - SERVIÇOS	H	0,55500000	R\$ 16,27	R\$ 9,02
Composição Auxiliar	88204 SINAPI ELÉTRICISTA COM ENCARGOS COMPLEMENTARES	SEDI - SERVIÇOS	H	0,55500000	R\$ 21,17	R\$ 11,74
Insuano	00038112 SINAPI INTERRUPTOR SIMPLES 10A, 250V (APENAS MÓDULO)	Material	UN	3,00000000	R\$ 3,55	R\$ 10,65
MO sem LS => 8,30 LS => 7,73 MD com LS => R\$ 15,56						

Código Banco	Descrição	Tipo	Und	Quant.	Valor Unit	Total
Composição	94559 SINAPI JANELA DE AÇO TIPO BASCULANTE PARA VIDROS, COM PATENTE, FERRAGENS E PINTURA ANTICORROSIVA, EXCLUSIVE VIDROS, ACABAMENTO, ALIZAR E CONTRAMARCO, FORNECIMENTO E INSTALAÇÃO AF_12/2019	ESQ - ESQ - ESQUADRIAS/FERRAGENS/VIDROS	m²	1,00000000	R\$ 592,43	R\$ 592,43
Composição Auxiliar	88629 SINAPI ARGAMASSA TRAÇO 1:3 (EM VOLUME DE CIMENTO E ÁREA MÉDIA ÚNICA), PREPARO MANUAL AF_08/2019	SEDI - SERVIÇOS	m³	0,02100000	R\$ 401,21	R\$ 8,42
Composição Auxiliar	88304 SINAPI PEDREIRO COM ENCARGOS COMPLEMENTARES	SEDI - SERVIÇOS	H	4,58100000	R\$ 17,07	R\$ 78,17
Composição Auxiliar	88316 SINAPI SERVENTE COM ENCARGOS COMPLEMENTARES	SEDI - SERVIÇOS	H	2,28100000	R\$ 14,00	R\$ 32,07
Insuano	00011190 SINAPI JANELA BASCULANTE, AÇO, COM PATENTE/REGULADOR, 60 X 60 CM (SEM VIDROS)	Material	UN	2,77800000	R\$ 137,27	R\$ 381,13
MO sem LS => 43,77 LS => 37,64 MD com LS => R\$ 81,41						

Código Banco	Descrição	Tipo	Und	Quant.	Valor Unit	Total
Composição	88441 SINAPI JARDINEIRO COM ENCARGOS COMPLEMENTARES	SEDI - SERVIÇOS	H	1,00000000	R\$ 16,82	R\$ 16,82
Composição Auxiliar	95399 SINAPI CURSO DE CAPACITAÇÃO PARA JARDINEIRO (ENCARGOS COMPLEMENTARES) - HORISTA	SEDI - SERVIÇOS	H	1,00000000	R\$ 0,04	R\$ 0,04
Insuano	00037370 SINAPI ALIMENTAÇÃO - HORISTA (COLETADO CAIXA)	Outros	H	1,00000000	R\$ 2,19	R\$ 2,19
Insuano	00043489 SINAPI EPI - FAMILIA PEDREIRO - HORISTA (ENCARGOS COMPLEMENTARES - COLETADO CAIXA)	Equipamento	H	1,00000000	R\$ 0,81	R\$ 0,81
Insuano	00037372 SINAPI EXAMES - HORISTA (COLETADO CAIXA)	Outros	H	1,00000000	R\$ 0,30	R\$ 0,30
Insuano	00043466 SINAPI FERRAMENTAS - FAMILIA PEDREIRO - HORISTA (ENCARGOS COMPLEMENTARES - COLETADO CAIXA)	Equipamento	H	1,00000000	R\$ 0,42	R\$ 0,42
Insuano	00025984 SINAPI JARDINEIRO	Mão de Obra	H	1,00000000	R\$ 12,12	R\$ 12,12
Insuano	00037371 SINAPI SEGURO - HORISTA (COLETADO CAIXA)	Taxas	H	1,00000000	R\$ 0,06	R\$ 0,06

Rua Clarindo de Queiroz, 128 - São Francisco, CEP: 69079-060 Manaus/AM  
Fone/Fax: 082 3663-7966 E-Mail: construtoramatrix2001@gmail.com  
CNPJ: 04.544.085/0001-20 Insc. Estadual Isento

00191



CONSTRUTORA MATRIX CONSTRUÇÃO, CONSERVAÇÃO E COMÉRCIO LTDA  
CNPJ 04.544.085/0001-20

Insueto	00037371 SINAPI	TRANSPORTE - HORISTÁ (COLETADO CAIXA)	MO sem LS =>	6,94	LS =>	H	1,00000000	R\$	0,88	R\$	0,88	R\$	12,16
			MO sem LS =>	5,62	LS =>								

Composição	Código Banco	Descrição	Tipo	Und	Quant.	Valor Unit	Total	
	99810 SINAPI	JOELHO 45 GRAUS, PVC, SERIE NORMAL, ESGOTO PREDIAL, DN 100 MM, JUNTA ELÁSTICA, FORNECIDO E INSTALADO EM PRUMADA DE ESGOTO SANITÁRIO OU VENTILAÇÃO, AF_12/2014	INH - INSTALAÇÕES HIDROS SANITÁRIAS	UN	1,00000000	R\$ 9,50	R\$ 9,50	
Composição Auxiliar	88245 SINAPI	AUXILIAR DE ENCANADOR OU BOMBEIRO HIDRÁULICO COM ENCARGOS COMPLEMENTARES	SEDI - SERVIÇOS DIVERSOS	H	0,12000000	R\$ 13,30	R\$ 1,59	
Composição Auxiliar	88257 SINAPI	ENCANADOR OU BOMBEIRO HIDRÁULICO COM ENCARGOS COMPLEMENTARES	SEDI - SERVIÇOS DIVERSOS	H	0,12000000	R\$ 17,01	R\$ 2,04	
Insueto	00000301 SINAPI	ANEL BORRACHA PARA TUBO ESGOTO PREDIAL, DN 100 MM (NBR 5688)	Material	UN	1,00000000	R\$ 1,76	R\$ 1,76	
Insueto	00003528 SINAPI	JOELHO PVC, SOLDÁVEL, PB, 45 GRAUS, DN 100 MM, PARA ESGOTO PREDIAL	Material	UN	1,00000000	R\$ 3,54	R\$ 3,54	
Insueto	00020078 SINAPI	PASTA LUBRIFICANTE PARA TUBOS E CONEXÕES COM JUNTA ELÁSTICA (USO EM PVC, ACO, POLIETILENO E OUTROS) ( DE "400" G)	Material	UN	0,04600000	R\$ 12,56	R\$ 0,57	
			MO sem LS =>	1,39	LS =>	1,20	MO com LS =>	R\$ 2,50

	Código Banco	Descrição	Tipo	Und	Quant.	Valor Unit	Total	
Composição	88748 SINAPI	JOELHO 45 GRAUS, PVC, SERIE NORMAL, ESGOTO PREDIAL, DN 100 MM, JUNTA ELÁSTICA, FORNECIDO E INSTALADO EM RAMAL DE DESCARGA OU RAMAL DE ESGOTO SANITÁRIO, AF_12/2014	INH - INSTALAÇÕES HIDROS SANITÁRIAS	UN	1,00000000	R\$ 13,44	R\$ 13,44	
Composição Auxiliar	88248 SINAPI	AUXILIAR DE ENCANADOR OU BOMBEIRO HIDRÁULICO COM ENCARGOS COMPLEMENTARES	SEDI - SERVIÇOS DIVERSOS	H	0,25000000	R\$ 15,30	R\$ 3,82	
Composição Auxiliar	88267 SINAPI	ENCANADOR OU BOMBEIRO HIDRÁULICO COM ENCARGOS COMPLEMENTARES	SEDI - SERVIÇOS DIVERSOS	H	0,25000000	R\$ 17,01	R\$ 4,24	
Insueto	00000301 SINAPI	ANEL BORRACHA PARA TUBO ESGOTO PREDIAL, DN 100 MM (NBR 5688)	Material	UN	1,00000000	R\$ 1,76	R\$ 1,76	
Insueto	00003528 SINAPI	JOELHO PVC, SOLDÁVEL, PB, 45 GRAUS, DN 100 MM, PARA ESGOTO PREDIAL	Material	UN	1,00000000	R\$ 3,54	R\$ 3,54	
Insueto	00020078 SINAPI	PASTA LUBRIFICANTE PARA TUBOS E CONEXÕES COM JUNTA ELÁSTICA (USO EM PVC, ACO, POLIETILENO E OUTROS) (DE "400" G)	Material	UN	0,04600000	R\$ 12,56	R\$ 0,57	
			MO sem LS ==>	2,91	LS ==>	2,50	MO com LS ==>	R\$ 5,41

Composição	Código Banco	Descrição	Tipo	Und	Quant.	Valor Unit	Total
Composição Auxiliar	88245 SINAPI	JOELHO 45 GRAUS, PVC, SERIE NORMAL, ESGOTO PREDIAL, DN 100 MM, JUNTA ELÁSTICA, FORNECIDO E INSTALADO EM SUBCOLETO AEREO DE ESGOTO SANITÁRIO, AF_12/2014	INH - INSTALAÇÕES HIDROS SANITÁRIAS	UN	1,00000000	R\$ 13,14	R\$ 13,14
Composição Auxiliar	88267 SINAPI	AUXILIAR DE ENCANADOR OU BOMBEIRO HIDRÁULICO COM ENCARGOS COMPLEMENTARES	SEDI - SERVIÇOS DIVERSOS	H	0,24000000	R\$ 13,30	R\$ 3,19
Insueto	00000301 SINAPI	ENCANADOR OU BOMBEIRO HIDRÁULICO COM ENCARGOS COMPLEMENTARES	SEDI - SERVIÇOS DIVERSOS	H	0,24000000	R\$ 17,01	R\$ 4,08
Insueto	00003528 SINAPI	ANEL BORRACHA PARA TUBO ESGOTO PREDIAL, DN 100 MM (NBR 5688)	Material	UN	1,00000000	R\$ 1,76	R\$ 1,76
Insueto	00003528 SINAPI	JOELHO PVC, SOLDÁVEL, PB, 45 GRAUS, DN 100 MM, PARA ESGOTO PREDIAL	Material	UN	1,00000000	R\$ 3,54	R\$ 3,54

Rua Cláudio de Queiroz, 128 - São Francisco, CEP: 69079-080 Manaus/AM  
Fone/Fax: 082 3653-7955 E-Mail: construtoramatrix2001@gmail.com  
CNPJ 04.544.085/0001-20 Insc. Estadual Isento

CONSTRUTORA MATRIX CONSTRUÇÃO, CONSERVAÇÃO E COMÉRCIO LTDA  
CNPJ 04.544.085/0001-20

Insuano	00020076 SINAPI	PASTA LUBRIFICANTE PARA TUBOS E CONEXÕES COM JUNTA ELÁSTICA (USO EM PVC, ACO, POLIETILENO E OUTROS) (DE 400" G)	Material	UN	0.0300000	R\$	12,56	R\$	0,37
			MO sem LS =>	0,92	LS =>	0,80	MO com LS =>	R\$	1,72
Composição	<b>Código Banco</b> 88739 SINAPI	<b>Descrição</b> JOELHO 45 GRAUS, PVC, SERIE NORMAL, ESGOTO PREDIAL, DN 75 MM, JUNTA ELÁSTICA, FORNECIDO E INSTALADO EM RAMAL DE DESCARGA OU RAMAL DE ESGOTO SANITÁRIO, AF 12/2014	<b>Tipo</b> INHI - INSTALAÇÕES HIDROS SANITÁRIAS	<b>Und</b> UN	<b>Quant.</b> 1,0000000	<b>R\$</b>	<b>Valor Unit</b> 10,69	<b>R\$</b>	<b>Total</b> 10,69
Composição Auxiliar	88248 SINAPI	AUXILIAR DE ENCANADOR OU BOMBEIRO HIDRÁULICO COM ENCARÇOS COMPLEMENTARES	SEDI - SERVIÇOS DIVERSOS	H	0,1900000	R\$	13,30	R\$	2,52
Composição Auxiliar	88267 SINAPI	ENCANADOR OU BOMBEIRO HIDRÁULICO COM ENCARÇOS COMPLEMENTARES	SEDI - SERVIÇOS DIVERSOS	H	0,1900000	R\$	17,01	R\$	3,23
Insuano	00000297 SINAPI	ANEL BORRACHA PARA TUBO ESGOTO PREDIAL DN 75 MM (NBR 5688)	Material	UN	1,0000000	R\$	1,40	R\$	1,40
Insuano	00000319 SINAPI	JOELHO PVC, SOLDÁVEL, PR 45 GRAUS, DN 75 MM, PARA ESGOTO PREDIAL	Material	UN	1,0000000	R\$	3,17	R\$	3,17
Insuano	00020078 SINAPI	PASTA LUBRIFICANTE PARA TUBOS E CONEXÕES COM JUNTA ELÁSTICA (USO EM PVC, ACO, POLIETILENO E OUTROS) (DE 400" G)	Material	UN	0,0300000	R\$	12,56	R\$	0,37
			MO sem LS =>	2,20	LS =>	1,90	MO com LS =>	R\$	4,10
Composição	<b>Código Banco</b> 88591 SINAPI	<b>Descrição</b> JOELHO 45 GRAUS, PVC, SERIE R, ÁGUA PLUVIAL, DN 150 MM, JUNTA ELÁSTICA, FORNECIDO E INSTALADO EM CONUTORES VERTICAIS DE ÁGUAS PLUVIAIS, AF 12/2014	<b>Tipo</b> INHI - INSTALAÇÕES HIDROS SANITÁRIAS	<b>Und</b> UN	<b>Quant.</b> 1,0000000	<b>R\$</b>	<b>Valor Unit</b> 47,81	<b>R\$</b>	<b>Total</b> 47,81
Composição Auxiliar	88248 SINAPI	AUXILIAR DE ENCANADOR OU BOMBEIRO HIDRÁULICO COM ENCARÇOS COMPLEMENTARES	SEDI - SERVIÇOS DIVERSOS	H	0,1700000	R\$	13,30	R\$	2,27
Composição Auxiliar	88267 SINAPI	ENCANADOR OU BOMBEIRO HIDRÁULICO COM ENCARÇOS COMPLEMENTARES	SEDI - SERVIÇOS DIVERSOS	H	0,1700000	R\$	17,01	R\$	2,85
Insuano	00000300 SINAPI	ANEL BORRACHA, DN 150 MM, PARA TUBO SERIE REFORÇADA ESGOTO PREDIAL	Material	UN	1,0000000	R\$	7,41	R\$	7,41
Insuano	00020152 SINAPI	JOELHO, PVC, SERIE R, 45 GRAUS, DN 150 MM, PARA ESGOTO PREDIAL	Material	UN	1,0000000	R\$	34,38	R\$	34,38
Insuano	00020078 SINAPI	PASTA LUBRIFICANTE PARA TUBOS E CONEXÕES COM JUNTA ELÁSTICA (USO EM PVC, ACO, POLIETILENO E OUTROS) (DE 400" G)	Material	UN	0,0700000	R\$	12,56	R\$	0,87
			MO sem LS =>	1,97	LS =>	1,70	MO com LS =>	R\$	3,67
Composição	<b>Código Banco</b> 88414 SINAPI	<b>Descrição</b> JOELHO 45 GRAUS, PVC, SOLDÁVEL, DN 32MM, INSTALADO EM RAMAL DE DISTRIBUIÇÃO DE ÁGUA, FORNECIMENTO E INSTALAÇÃO, AF 12/2014	<b>Tipo</b> INHI - INSTALAÇÕES HIDROS SANITÁRIAS	<b>Und</b> UN	<b>Quant.</b> 1,0000000	<b>R\$</b>	<b>Valor Unit</b> 6,18	<b>R\$</b>	<b>Total</b> 6,18
Composição Auxiliar	88248 SINAPI	AUXILIAR DE ENCANADOR OU BOMBEIRO HIDRÁULICO COM ENCARÇOS COMPLEMENTARES	SEDI - SERVIÇOS DIVERSOS	H	0,1070000	R\$	13,30	R\$	1,42
Composição Auxiliar	88267 SINAPI	ENCANADOR OU BOMBEIRO HIDRÁULICO COM ENCARÇOS COMPLEMENTARES	SEDI - SERVIÇOS DIVERSOS	H	0,1070000	R\$	17,01	R\$	1,82
Insuano	00000122 SINAPI	ADESIVO PLÁSTICO PARA PVC, FRASCO COM 850 GR	Material	UN	0,0080000	R\$	34,32	R\$	0,30
Insuano	00000301 SINAPI	JOELHO, PVC, SOLDÁVEL, 45 GRAUS, 32 MM, PARA ÁGUA FRIA PREDIAL	Material	UN	1,0000000	R\$	2,25	R\$	2,25
Insuano	00000363 SINAPI	LIXA DIÁDIA EM FOLHA, GRÃO 100	Material	UN	0,0360000	R\$	1,07	R\$	0,03

Rua Clarindo de Queiroz, 128 - São Francisco, CEP: 69079-080 Manaus/AM  
Fone/Fax: 092 3863-7966 E-Mail: construtoramatrix2001@gmail.com  
CNPJ 04.544.085/0001-20 Insc. Estadual Isento

**CONSTRUTORA MATRIX CONSTRUÇÃO, CONSERVAÇÃO E COMERCIO LTDA**  
 CNPJ 04.544.085/0001-20

Insu	Código Banco	Descrição	Material	Und	Quant.	Valor Unit	Total
	00020083 SINAPI	SOLUCAO LIMPADORA PARA PVC, FRASCO COM 1000 CM3	MO sem LS => 1,24	UN	0,01100000	R\$ 29,80	R\$ 0,32
			MO com LS => 1,06				R\$ 2,30
Composição	89602 SINAPI	JOELHO 45 GRAUS, PVC, SOLDÁVEL, DN 50MM, INSTALADO EM PRUMADA DE AGUA - FORNECIMENTO E INSTALAÇÃO, AF_12/2014	INH - INSTALAÇÕES HIDROS SANITÁRIAS	UN	1,00000000	R\$ 8,45	R\$ 8,45
Composição Auxiliar	88248 SINAPI	AUXILIAR DE ENCANADOR OU BOMBEIRO HIDRAULICO COM ENCARGOS COMPLEMENTARES	SEDI - SERVIÇOS DIVERSOS	H	0,10800000	R\$ 13,30	R\$ 1,43
Composição Auxiliar	88267 SINAPI	ENCANADOR OU BOMBEIRO HIDRAULICO COM ENCARGOS COMPLEMENTARES	SEDI - SERVIÇOS DIVERSOS	H	0,10800000	R\$ 17,01	R\$ 1,83
Insu	00000122 SINAPI	ADESIVO PLASTICO PARA PVC, FRASCO COM 850 GR	Material	UN	0,01800000	R\$ 34,32	R\$ 0,61
Insu	00003503 SINAPI	JOELHO, PVC, SOLDÁVEL, 45 GRAUS, 50 MM, PARA AGUA FRIA PREDIAL	Material	UN	1,00000000	R\$ 3,91	R\$ 3,91
Insu	00038383 SINAPI	LIXA D'AGUA EM FOLHA, GRAO 100	Material	UN	0,02400000	R\$ 1,07	R\$ 0,02
Insu	00020083 SINAPI	SOLUCAO LIMPADORA PARA PVC, FRASCO COM 1000 CM3	Material	UN	0,03200000	R\$ 29,80	R\$ 0,95
			MO sem LS => 1,25	LS =>	1,07	MO com LS =>	R\$ 2,32

Insu	Código Banco	Descrição	Material	Und	Quant.	Valor Unit	Total
Composição	88366 SINAPI	JOELHO 90 GRAUS COM BUCHA DE LATÃO, PVC, SOLDÁVEL, DN 25MM, X 3/4 INSTALADO EM RAMAL OU SUB-RAMAL DE AGUA - FORNECIMENTO E INSTALAÇÃO, AF_12/2014	INH - INSTALAÇÕES HIDROS SANITÁRIAS	UN	1,00000000	R\$ 8,90	R\$ 8,90
Composição Auxiliar	88248 SINAPI	AUXILIAR DE ENCANADOR OU BOMBEIRO HIDRAULICO COM ENCARGOS COMPLEMENTARES	SEDI - SERVIÇOS DIVERSOS	H	0,15000000	R\$ 13,30	R\$ 1,90
Composição Auxiliar	88267 SINAPI	ENCANADOR OU BOMBEIRO HIDRAULICO COM ENCARGOS COMPLEMENTARES	SEDI - SERVIÇOS DIVERSOS	H	0,15000000	R\$ 17,01	R\$ 2,55
Insu	00000122 SINAPI	ADESIVO PLASTICO PARA PVC, FRASCO COM 850 GR	Material	UN	0,00700000	R\$ 34,32	R\$ 0,24
Insu	00003524 SINAPI	JOELHO PVC, SOLDÁVEL, COM BUCHA DE LATÃO, 90 GRAUS, 25 MM X 3/4"	Material	UN	1,00000000	R\$ 3,91	R\$ 3,91
Insu	00038383 SINAPI	LIXA D'AGUA EM FOLHA, GRAO 100	Material	UN	0,05000000	R\$ 1,07	R\$ 0,05
Insu	00020083 SINAPI	SOLUCAO LIMPADORA PARA PVC, FRASCO COM 1000 CM3	Material	UN	0,00800000	R\$ 29,80	R\$ 0,23
			MO sem LS => 1,74	LS =>	1,50	MO com LS =>	R\$ 3,24

Insu	Código Banco	Descrição	Material	Und	Quant.	Valor Unit	Total
Composição	88724 SINAPI	JOELHO 90 GRAUS, PVC, SERIE NORMAL ESGOTO PREDIAL, DN 40 MM, JUNTA SOLDÁVEL, FORNECIDO E INSTALADO EM RAMAL DE DESCARGA OU RAMAL DE ESGOTO SANITÁRIO, AF_12/2014	INH - INSTALAÇÕES HIDROS SANITÁRIAS	UN	1,00000000	R\$ 5,38	R\$ 5,38
Composição Auxiliar	88248 SINAPI	AUXILIAR DE ENCANADOR OU BOMBEIRO HIDRAULICO COM ENCARGOS COMPLEMENTARES	SEDI - SERVIÇOS DIVERSOS	H	0,10000000	R\$ 13,30	R\$ 1,33
Composição Auxiliar	88267 SINAPI	ENCANADOR OU BOMBEIRO HIDRAULICO COM ENCARGOS COMPLEMENTARES	SEDI - SERVIÇOS DIVERSOS	H	0,10000000	R\$ 17,01	R\$ 1,70
Insu	00000122 SINAPI	ADESIVO PLASTICO PARA PVC, FRASCO COM 850 GR	Material	UN	0,00900000	R\$ 34,32	R\$ 0,31
Insu	00003517 SINAPI	JOELHO PVC, SOLDÁVEL, BB, 90 GRAUS, DN 40 MM, PARA ESGOTO PREDIAL	Material	UN	1,00000000	R\$ 1,56	R\$ 1,56
Insu	00038383 SINAPI	LIXA D'AGUA EM FOLHA, GRAO 100	Material	UN	0,02100000	R\$ 1,07	R\$ 0,02
Insu	00020083 SINAPI	SOLUCAO LIMPADORA PARA PVC, FRASCO COM 1000 CM3	Material	UN	0,01500000	R\$ 29,80	R\$ 0,44

Rua Clarindo de Queiroz, 128 - São Francisco, CEP: 69079-080 Manaus/AM  
 Fone/Fax: 092 3663-7966 E-Mail: construtoramatrix2001@gmail.com  
 CNPJ 04.544.085/0001-20 Insc. Estadual Isento

CONSTRUTORA MATRIX CONSTRUÇÃO, CONSERVAÇÃO E COMÉRCIO LTDA  
CNPJ 04.544.085/0001-20

		MO sem LS =>	1,16	LS =>	0,98	MO com LS =>	R\$	2,15
Composição	Código Banco	Descrição	Tipo	Und	Quant.	Valor Unit	Total	
	89731 SINAPI	JOELHO 90 GRAUS, PVC, SERIE NORMAL, ESGOTO PREDIAL, DN 50 MM, JUNTA ELÁSTICA, FORNECIDO E INSTALADO EM RAMAL DE DESCARGA OU RAMAL DE ESGOTO SANITÁRIO, AF 12/2014	INHI - INSTALAÇÕES HIDROS SANITÁRIAS	UN	1,0000000	R\$ 6,25	R\$ 6,25	
Composição Auxiliar	88248 SINAPI	AUXILIAR DE ENCANADOR OU BOMBEIRO HIDRÁULICO COM ENCARGOS COMPLEMENTARES	SEDI - SERVIÇOS DIVERSOS	H	0,1300000	R\$ 13,30	R\$ 1,72	
Composição Auxiliar	88267 SINAPI	ENCANADOR OU BOMBEIRO HIDRÁULICO COM ENCARGOS COMPLEMENTARES	SEDI - SERVIÇOS DIVERSOS	H	0,1300000	R\$ 17,01	R\$ 2,23	
Insumo	00000296 SINAPI	ANEL BORRACHA PARA TUBO ESGOTO PREDIAL DN 50 MM (NBR 5688)	Material	UN	1,0000000	R\$ 1,00	R\$ 1,00	
Insumo	00003526 SINAPI	JOELHO PVC, SOLDÁVEL, PB, 90 GRAUS, DN 50 MM, PARA ESGOTO PREDIAL	Material	UN	1,0000000	R\$ 1,07	R\$ 1,07	
Insumo	00020078 SINAPI	PASTA LUBRIFICANTE PARA TUBOS E CONEXÕES COM JUNTA ELÁSTICA (USO EM PVC, ACO, POLIETILENO E OUTROS) (DE "400" G)	Material	UN	0,0200000	R\$ 12,56	R\$ 0,25	
		MO sem LS =>	1,51	LS =>	1,29	MO com LS =>	R\$	2,60

		MO sem LS =>	2,20	LS =>	1,90	MO com LS =>	R\$	4,10
Composição	Código Banco	Descrição	Tipo	Und	Quant.	Valor Unit	Total	
	89737 SINAPI	JOELHO 90 GRAUS, PVC, SERIE NORMAL, ESGOTO PREDIAL, DN 75 MM, JUNTA ELÁSTICA, FORNECIDO E INSTALADO EM RAMAL DE DESCARGA OU RAMAL DE ESGOTO SANITÁRIO, AF 12/2014	INHI - INSTALAÇÕES HIDROS SANITÁRIAS	UN	1,0000000	R\$ 10,31	R\$ 10,31	
Composição Auxiliar	88248 SINAPI	AUXILIAR DE ENCANADOR OU BOMBEIRO HIDRÁULICO COM ENCARGOS COMPLEMENTARES	SEDI - SERVIÇOS DIVERSOS	H	0,1900000	R\$ 15,30	R\$ 2,91	
Composição Auxiliar	88267 SINAPI	ENCANADOR OU BOMBEIRO HIDRÁULICO COM ENCARGOS COMPLEMENTARES	SEDI - SERVIÇOS DIVERSOS	H	0,1900000	R\$ 17,01	R\$ 3,27	
Insumo	00700297 SINAPI	ANEL BORRACHA PARA TUBO ESGOTO PREDIAL DN 75 MM (NBR 5688)	Material	UN	1,0000000	R\$ 1,46	R\$ 1,46	
Insumo	00003508 SINAPI	JOELHO PVC, SOLDÁVEL, PB, 90 GRAUS, DN 75 MM, PARA ESGOTO PREDIAL	Material	UN	1,0000000	R\$ 2,79	R\$ 2,79	
Insumo	00020078 SINAPI	PASTA LUBRIFICANTE PARA TUBOS E CONEXÕES COM JUNTA ELÁSTICA (USO EM PVC, ACO, POLIETILENO E OUTROS) (DE "400" G)	Material	UN	0,0300000	R\$ 12,56	R\$ 0,37	
		MO sem LS =>	2,20	LS =>	1,90	MO com LS =>	R\$	4,10

		MO sem LS =>	2,20	LS =>	1,90	MO com LS =>	R\$	4,10
Composição	Código Banco	Descrição	Tipo	Und	Quant.	Valor Unit	Total	
	89590 SINAPI	JOELHO 90 GRAUS, PVC, SERIE R, ÁGUA PLUVIAL, DN 150 MM, JUNTA ELÁSTICA, FORNECIDO E INSTALADO EM CONDUTORES VERTICAIS DE ÁGUAS PLUVIAIS, AF 12/2014	INHI - INSTALAÇÕES HIDROS SANITÁRIAS	UN	1,0000000	R\$ 57,72	R\$ 57,72	
Composição Auxiliar	88248 SINAPI	AUXILIAR DE ENCANADOR OU BOMBEIRO HIDRÁULICO COM ENCARGOS COMPLEMENTARES	SEDI - SERVIÇOS DIVERSOS	H	0,1700000	R\$ 13,30	R\$ 2,26	
Composição Auxiliar	88267 SINAPI	ENCANADOR OU BOMBEIRO HIDRÁULICO COM ENCARGOS COMPLEMENTARES	SEDI - SERVIÇOS DIVERSOS	H	0,1700000	R\$ 17,01	R\$ 2,89	
Insumo	00000300 SINAPI	ANEL BORRACHA, DN 150 MM, PARA TUBO SERIE REFORÇADA ESGOTO PREDIAL	Material	UN	1,0000000	R\$ 7,41	R\$ 7,41	
Insumo	00020158 SINAPI	JOELHO, PVC, SERIE R, 90 GRAUS, DN 150 MM, PARA ESGOTO PREDIAL	Material	UN	1,0000000	R\$ 44,20	R\$ 44,20	
Insumo	00020078 SINAPI	PASTA LUBRIFICANTE PARA TUBOS E CONEXÕES COM JUNTA ELÁSTICA (USO EM PVC, ACO, POLIETILENO E OUTROS) (DE "400" G)	Material	UN	0,0700000	R\$ 12,56	R\$ 0,87	

Rua Clarindo de Queiroz, 128 - São Francisco, CEP: 69079-080 Manaus/AM  
Fone/Fax: 092 3663-7966 E-Mail: construtoramatrix2001@gmail.com  
CNPJ 04.544.085/0001-20 Insc. Estadual: Isento



CONSTRUTORA MATRIX CONSTRUÇÃO, CONSERVAÇÃO E COMÉRCIO LTDA  
CNPJ 04.544.085/0001-20

Composição	88492 SINAPI	JOELHO 90 GRAUS, PVC, SOLDÁVEL, DN 32MM, INSTALADO EM PRUMADA	INH - INSTALAÇÕES HIDROS SANITÁRIAS	UN	1,00000000	R\$	4,00	R\$	4,00
Composição Auxiliar	88248 SINAPI	AUXILIAR DE ENCANADOR OU BOMBEIRO HIDRÁULICO COM ENCARGOS COMPLEMENTARES	SEDI - SERVIÇOS DIVERSOS	H	0,07300000	R\$	13,30	R\$	0,97
Composição Auxiliar	88267 SINAPI	ENCANADOR OU BOMBEIRO HIDRÁULICO COM ENCARGOS COMPLEMENTARES	SEDI - SERVIÇOS DIVERSOS	H	0,07300000	R\$	17,01	R\$	1,24
Insuno	00000122 SINAPI	ADESIVO PLÁSTICO PARA PVC, FRASCO COM 850 GR	Material	UN	0,00900000	R\$	34,32	R\$	0,30
Insuno	00003536 SINAPI	JOELHO PVC, SOLDÁVEL, 90 GRAUS, 32 MM, PARA ÁGUA FRIA PREDIAL	Material	UN	1,00000000	R\$	1,16	R\$	1,16
Insuno	00038383 SINAPI	LIXA D'ÁGUA EM FOLHA, GRAO 100	Material	UN	0,01700000	R\$	1,07	R\$	0,01
Insuno	00020083 SINAPI	SOLUÇÃO LIMPADORA PARA PVC, FRASCO COM 1000 CM3	Material	UN	0,01100000	R\$	29,80	R\$	0,32
				MO sem LS =>	0,73	LS =>	MO com LS =>	R\$	1,57

Composição	85413 SINAPI	JOELHO 90 GRAUS, PVC, SOLDÁVEL, DN 32MM, INSTALADO EM RAMAL DE DISTRIBUIÇÃO DE ÁGUA - FORNECIMENTO E INSTALAÇÃO AF_12/2014	INH - INSTALAÇÕES HIDROS SANITÁRIAS	UN	1,00000000	R\$	5,05	R\$	5,05
Composição Auxiliar	88248 SINAPI	AUXILIAR DE ENCANADOR OU BOMBEIRO HIDRÁULICO COM ENCARGOS COMPLEMENTARES	SEDI - SERVIÇOS DIVERSOS	H	0,10700000	R\$	13,30	R\$	1,42
Composição Auxiliar	88267 SINAPI	ENCANADOR OU BOMBEIRO HIDRÁULICO COM ENCARGOS COMPLEMENTARES	SEDI - SERVIÇOS DIVERSOS	H	0,10700000	R\$	17,01	R\$	1,97
Insuno	00000122 SINAPI	ADESIVO PLÁSTICO PARA PVC, FRASCO COM 850 GR	Material	UN	0,00900000	R\$	34,32	R\$	0,30
Insuno	00003536 SINAPI	JOELHO PVC, SOLDÁVEL, 90 GRAUS, 32 MM, PARA ÁGUA FRIA PREDIAL	Material	UN	1,00000000	R\$	1,16	R\$	1,16
Insuno	00038383 SINAPI	LIXA D'ÁGUA EM FOLHA, GRAO 100	Material	UN	0,03500000	R\$	1,97	R\$	0,03
Insuno	00020083 SINAPI	SOLUÇÃO LIMPADORA PARA PVC, FRASCO COM 1000 CM3	Material	UN	0,01100000	R\$	29,80	R\$	0,32
				MO sem LS =>	1,24	LS =>	MO com LS =>	R\$	2,30

Composição	85501 SINAPI	JOELHO 90 GRAUS, PVC, SOLDÁVEL, DN 50MM, INSTALADO EM PRUMADA DE ÁGUA - FORNECIMENTO E INSTALAÇÃO AF_12/2014	INH - INSTALAÇÕES HIDROS SANITÁRIAS	UN	1,00000000	R\$	7,51	R\$	7,51
Composição Auxiliar	88248 SINAPI	AUXILIAR DE ENCANADOR OU BOMBEIRO HIDRÁULICO COM ENCARGOS COMPLEMENTARES	SEDI - SERVIÇOS DIVERSOS	H	0,10800000	R\$	13,30	R\$	1,43
Composição Auxiliar	88267 SINAPI	ENCANADOR OU BOMBEIRO HIDRÁULICO COM ENCARGOS COMPLEMENTARES	SEDI - SERVIÇOS DIVERSOS	H	0,10800000	R\$	17,01	R\$	1,83
Insuno	00000122 SINAPI	ADESIVO PLÁSTICO PARA PVC, FRASCO COM 850 GR	Material	UN	0,01600000	R\$	34,32	R\$	0,51
Insuno	00003536 SINAPI	JOELHO PVC, SOLDÁVEL, 90 GRAUS, 50 MM, PARA ÁGUA FRIA PREDIAL	Material	UN	1,00000000	R\$	2,97	R\$	2,97
Insuno	00038383 SINAPI	LIXA D'ÁGUA EM FOLHA, GRAO 100	Material	UN	0,02400000	R\$	1,07	R\$	0,02
Insuno	00020083 SINAPI	SOLUÇÃO LIMPADORA PARA PVC, FRASCO COM 1000 CM3	Material	UN	0,02200000	R\$	29,80	R\$	0,65
				MO sem LS =>	1,25	LS =>	MO com LS =>	R\$	2,32

Composição	85834 SINAPI	JUNÇÃO SIMPLES, PVC, SÉRIE NORMAL, ESGOTO PREDIAL, DN 100 X 100	INH - INSTALAÇÕES HIDROS SANITÁRIAS	UN	1,00000000	R\$	18,77	R\$	18,77
				MO sem LS =>	1,07	LS =>	MO com LS =>	R\$	2,32

**Código Banco Descrição**  
85834 SINAPI JUNÇÃO SIMPLES, PVC, SÉRIE NORMAL, ESGOTO PREDIAL, DN 100 X 100  
MM, JUNTA ELÁSTICA, FORNECIDO E INSTALADO EM PRUMADA DE  
ESGOTO SANITÁRIO OU VENTILAÇÃO, AF\_12/2014

Rua Clarindo de Queiroz, 128 - São Francisco, CEP: 69079-080 Manaus/AM  
Fone/Fax: 092 3663-7986 E-Mail: construtoramatrix2014@gmail.com  
CNPJ: 04.544.085/0001-20 Ins. Estadual: Isento

CONSTRUTORA MATRIZ CONSTRUÇÃO, CONSERVAÇÃO E COMÉRCIO LTDA  
CNPJ 04.544.085/0001-20

Composição Auxiliar	88248 SINAPI	AUXILIAR DE ENCANADOR OU BOMBEIRO HIDRÁULICO COM ENCARÇOS COMPLEMENTARES	SEDI - SERVIÇOS DIVERSOS	H	0,1400000	R\$	13,38	R\$	1,86
Composição Auxiliar	88267 SINAPI	ENCANADOR OU BOMBEIRO HIDRÁULICO COM ENCARÇOS COMPLEMENTARES	SEDI - SERVIÇOS DIVERSOS	H	0,1400000	R\$	17,01	R\$	2,36
Insueto	00000127 SINAPI	ADESIVO PLÁSTICO PARA PVC, FRASCO COM 850 GR	Material	UN	0,0148000	R\$	34,32	R\$	0,50
Insueto	00003686 SINAPI	JUNÇÃO SIMPLES, PVC, 45 GRAUS, DN 40 X 40 MM, SERIE NORMAL PARA ESGOTO PREDIAL	Material	UN	1,0000000	R\$	1,57	R\$	1,57
Insueto	00033683 SINAPI	LIXA D'ÁGUA EM FOLHA, GRÃO 100	Material	UN	0,0510000	R\$	1,07	R\$	0,05
Insueto	00020083 SINAPI	SOLUÇÃO LIMPA D'ÁGUA PARA PVC, FRASCO COM 1000 CM3	Material	UN	0,0150000	R\$	29,80	R\$	0,44
				MO sem LS =>	1,62	LS =>	1,40	MO com LS =>	3,02

	Código Banco	Descrição	Tipo	Und	Quant.	Valor Unit	Total
Composição	88630 SINAPI	JUNÇÃO SIMPLES, PVC, SERIE NORMAL, ESGOTO PREDIAL, DN 75 X 75 MM, JUNTA ELASTICA, FORNECIDO E INSTALADO EM PRUMADA DE ESGOTO SANITARIO OU VENTILAÇÃO, AF_12/2014	INH - INSTALAÇÕES HIDROS SANITÁRIAS	UN	1,0000000	R\$ 13,98	R\$ 13,98
Composição Auxiliar	88248 SINAPI	AUXILIAR DE ENCANADOR OU BOMBEIRO HIDRÁULICO COM ENCARÇOS COMPLEMENTARES	SEDI - SERVIÇOS DIVERSOS	H	0,1100000	R\$ 13,30	R\$ 1,46
Composição Auxiliar	88267 SINAPI	ENCANADOR OU BOMBEIRO HIDRÁULICO COM ENCARÇOS COMPLEMENTARES	SEDI - SERVIÇOS DIVERSOS	H	0,1100000	R\$ 17,01	R\$ 1,87
Insueto	00033287 SINAPI	ANEL BORRACHA PARA TUDO ESGOTO PREDIAL DN 75 MM (NBR 5688)	Material	UN	2,0000000	R\$ 1,40	R\$ 2,80
Insueto	00003658 SINAPI	JUNÇÃO SIMPLES, PVC, DN 75 X 75 MM, SERIE NORMAL PARA ESGOTO PREDIAL	Material	UN	1,0000000	R\$ 7,15	R\$ 7,15
Insueto	00020078 SINAPI	PASTA LUBRIFICANTE PARA TUBOS E CONEXÕES COM JUNTA ELASTICA (USO EM PVC, ACO, POLIETILENO E OUTROS) ( DE 400 G)	Material	UN	0,0000000	R\$ 12,60	R\$ 0,75
				MO sem LS =>	1,27	LS =>	1,10
				MO com LS =>	2,37		2,37

	Código Banco	Descrição	Tipo	Und	Quant.	Valor Unit.	Total
Composição	88705 SINAPI	JUNÇÃO SIMPLES, PVC, SERIE NORMAL, ESGOTO PREDIAL, DN 75 X 75 MM, JUNTA ELÁSTICA, FORNECIDO E INSTALADO EM RAMAL DE DESCARGA OU RAMAL DE ESGOTO SANITÁRIO, AF_12/2014	INH - INSTALAÇÕES HIDROS SANITÁRIAS	UN	1,0000000	R\$ 18,22	R\$ 18,22
Composição Auxiliar	88248 SINAPI	AUXILIAR DE ENCANADOR OU BOMBEIRO HIDRÁULICO COM ENCARÇOS COMPLEMENTARES	SEDI - SERVIÇOS DIVERSOS	H	0,2500000	R\$ 13,30	R\$ 3,32
Composição Auxiliar	88267 SINAPI	ENCANADOR OU BOMBEIRO HIDRÁULICO COM ENCARÇOS COMPLEMENTARES	SEDI - SERVIÇOS DIVERSOS	H	0,2500000	R\$ 17,01	R\$ 4,25
Insueto	00000297 SINAPI	ANEL BORRACHA PARA TUBO ESGOTO PREDIAL DN 75 MM (NBR 5688)	Material	UN	2,0000000	R\$ 1,40	R\$ 2,80
Insueto	00003658 SINAPI	JUNÇÃO SIMPLES, PVC, DN 75 X 75 MM, SERIE NORMAL PARA ESGOTO PREDIAL	Material	UN	1,0000000	R\$ 7,10	R\$ 7,10
Insueto	00020078 SINAPI	PASTA LUBRIFICANTE PARA TUBOS E CONEXÕES COM JUNTA ELÁSTICA (USO EM PVC, ACO, POLIETILENO E OUTROS) (DE 400 G)	Material	UN	0,0600000	R\$ 12,56	R\$ 0,75
MO sem LS =>					2,91	LS =>	2,50
						MO com LS =>	5,41

Composição	Código Banco	Descrição	Tipo	Und	Quant.	Valor Unit	Total
	88970 SINAPI	KIT DE REGISTRO DE PRESSÃO BRUTO DE LATÃO 1/2", INCLUSIVE CONEXÕES, ROSCÁVEL, INSTALADO EM RAMAL DE ÁGUA FRIA - FORNECIMENTO E INSTALAÇÃO, AF_12/2014	INH - INSTALAÇÕES HIDROS SANITÁRIAS	UN	1,0000000	R\$ 28,44	R\$ 28,44

Rua Cleirindo de Queiroz, 128 - São Francisco, CEP: 69079-090 Manaus/AM  
Fone/Fax: 092 3663-7956 E-Mail: construtoramatrix2001@gmail.com  
CNPJ: 04.544.085/0001-20 Insc. Estadual: Isento

00200

**CONSTRUTORA MATRIX CONSTRUÇÃO, CONSERVAÇÃO E COMERCIO LTDA**  
CNPJ: 04.544.085/0001-20

Composição Auxiliar	89383 SINAPI	ADAPTADOR CURTO COM BOLSA E ROSCA PARA REGISTRO, PVC, SOLDÁVEL DN 25MM X 3/4, INSTALADO EM RAMAL OU SUB-RAMAL DE ÁGUA - FORNECIMENTO E INSTALAÇÃO, AF_12/2014	UN	1,0000000	R\$	4,01	R\$	4,01
Composição Auxiliar	89385 SINAPI	LUVA SOLDÁVEL E COM ROSCA, PVC, SOLDÁVEL DN 25MM X 3/4, INSTALADO EM RAMAL OU SUB-RAMAL DE ÁGUA - FORNECIMENTO E INSTALAÇÃO, AF_12/2014	UN	1,0000000	R\$	4,41	R\$	4,41
Composição Auxiliar	89351 SINAPI	REGISTRO DE PRESSÃO BRUTO, LATÃO, ROSCÁVEL 3/4, FORNECIDO E INSTALADO EM RAMAL DE ÁGUA, AF_12/2014	UN	1,0000000	R\$	20,02	R\$	20,02
		MO sem LS =>	4,63	LS =>	3,99	MO com LS =>	R\$	8,62

Código Banco	Descrição	Tipo	Und	Quant.	Valor Unit	Total
92374 SINAPI	LANÇAMENTO COM USO DE BOMBA, ADENSAMENTO E ACABAMENTO DE CONCRETO EM ESTRUTURAS, AF_12/2015	FUES - FUNDAÇÕES E ESTRUTURAS	m³	1,0000000	R\$ 23,68	R\$ 23,68
90586 SINAPI	VIBRADOR DE IMERSÃO, DIÂMETRO DE PONTEIRA 45MM, MOTOR ELÉTRICO TRIFÁSICO POTÊNCIA DE 2 CV - CHIP DIURNO, AF_08/2015	CHOR - CUSTOS HORÁRIOS DE	CHP	0,0680000	R\$ 1,35	R\$ 0,09
90587 SINAPI	VIBRADOR DE IMERSÃO, DIÂMETRO DE PONTEIRA 45MM, MOTOR ELÉTRICO TRIFÁSICO POTÊNCIA DE 2 CV - CHI DIURNO, AF_08/2015	CHOR - CUSTOS HORÁRIOS DE	CHI	0,1310000	R\$ 0,25	R\$ 0,03
88262 SINAPI	CARPINTIRO DE FORMAS COM ENCARGOS COMPLEMENTARES	SEDI - SERVIÇOS	H	0,1990000	R\$ 17,25	R\$ 3,43
88309 SINAPI	PEDEIREIRO COM ENCARGOS COMPLEMENTARES	SEDI - SERVIÇOS	H	0,1990000	R\$ 17,37	R\$ 3,45
88316 SINAPI	SERVENTE COM ENCARGOS COMPLEMENTARES	SEDI - SERVIÇOS	H	1,1920000	R\$ 14,00	R\$ 16,68
	MO sem LS ==>	8,72	LS ==>	7,50	MO com LS ==>	R\$ 16,22

	Código	Banco	Descrição	Unid	Quant.	Valor Unit	Total
Composição	95240	SINAPI	LASTRO DE CONCRETO MAGRO, APLICADO EM PISOS OU RADIERES, ESPESSURA DE 3 CM, AF_07/2016	m²	1,0000000	R\$ 12,74	R\$ 12,74
Composição Auxiliar	94968	SINAPI	CONCRETO MAGRO PARA LASTRO, TRAÇO 1:4:5,5 (CIMENTO/ AREIA MEDIA/ BRITA 1) - PREPARO MECÂNICO COM BETONEIRA 600 L, AF_07/2016	m³	0,0339000	R\$ 274,32	R\$ 9,29
Composição Auxiliar	88309	SINAPI	PEDEIREIRO COM ENCARGOS COMPLEMENTARES	H	0,1831000	R\$ 17,37	R\$ 3,18
Composição Auxiliar	88316	SINAPI	SERVENTE COM ENCARGOS COMPLEMENTARES	H	0,0444000	R\$ 14,00	R\$ 0,62
			MO sem LS ==>	2,06	LS ==>	1,78	MO com LS ==>
							R\$ 3,84

	Código	Banco	Descrição	Typo	Und	Quant.	Valor Unit	Total
Composição	95241	SINAPI	LASTRO DE CONCRETO MAGRO, APLICADO EM PISOS OU RADIERES, ESPESSURA DE 5 CM, AF_07/2016	FUES - FUNDAÇÕES E ESTRUTURAS	m²	1,0000000	R\$ 21,24	R\$ 21,24
Composição Auxiliar	94968	SINAPI	CONCRETO MAGRO PARA LASTRO, TRAÇO 1:4:5 (CIMENTO/ AREIA MEDIA/ BRITA 1) - PREPARO MECÂNICO COM BETONEIRA 600 L, AF_07/2016	FUES - FUNDAÇÕES E ESTRUTURAS	m³	0,0525000	R\$ 274,22	R\$ 15,49
Composição Auxiliar	88309	SINAPI	PEDEIREIRO COM ENCARGOS COMPLEMENTARES	SEDI - SERVIÇOS	H	0,2718000	R\$ 17,37	R\$ 4,72
Composição Auxiliar	88316	SINAPI	SERVENTE COM ENCARGOS COMPLEMENTARES	SEDI - SERVIÇOS	H	0,0741000	R\$ 14,00	R\$ 1,03
			MO sem LS =>		3,45	LS =>	MO com LS =>	R\$ 6,41

Código Banco	Descrição	Tipo	Und	Quant.	Valor Unit.	Total
--------------	-----------	------	-----	--------	-------------	-------

Rua Clarindo de Queiroz, 128 - São Francisco, CEP: 69079-080 Manaus/AM  
Fone/Fax: 082 3663-7966 E-Mail: construtoramatrix2001@gmail.com  
CNPJ: 04.544.085/0001-20 Insc. Estadual Isento

CONSTRUTORA MATRIX CONSTRUÇÃO, CONSERVAÇÃO E COMÉRCIO LTDA  
CNPJ: 04.544.085/0001-20

Composição	94103 SINAPI	LASTRO DE VALA COM PREPARO DE FUNDO, LARGURA MENOR QUE 1,5 M COM CAMADA DE BETA, LANÇAMENTO MANUAL, EM LOCAL COM NÍVEL DE TERRA BAIXO DE INTERFERÊNCIA, AF_08/2015	MOVT - MOVIMENTO	m³	1,0000000	R\$	212,17	R\$	212,17
Composição Auxiliar	91533 SINAPI	COMPACTADOR DE SOLOS DE PERCUSSÃO (SOQUETE) COM MOTOR A GASOLINA 4 TEMPOS, POTÊNCIA 4 CV - CHP DURINO, AF_08/2015	CHOR - CUSTOS HORÁRIOS DE	CHP	0,0690000	R\$	30,67	R\$	2,11
Composição Auxiliar	91534 SINAPI	COMPACTADOR DE SOLOS DE PERCUSSÃO (SOQUETE) COM MOTOR A GASOLINA 4 TEMPOS, POTÊNCIA 4 CV - CHI DURINO, AF_08/2015	CHOR - CUSTOS HORÁRIOS DE	CHI	0,0640000	R\$	26,40	R\$	1,68
Composição Auxiliar	88308 SINAPI	FEDREIRO COM ENCARGOS COMPLEMENTARES	SEDI - SERVIÇOS	H	2,5450000	R\$	17,37	R\$	44,22
Composição Auxiliar	88316 SINAPI	SERVENTE COM ENCARGOS COMPLEMENTARES	SEDI - SERVIÇOS	H	3,8190000	R\$	14,00	R\$	53,46
Insumo	00004720 SINAPI	PEDRA BRITADA N. 0, OU PEDRISCO (4,8 A 9,5 MM) POSTO PEDREIRA/FORNECEDOR, SEM FRETE	Material	m³	1,1000000	R\$	100,54	R\$	110,70
				MO sem LS =>	38,24	LS =>	32,88	MO com LS =>	71,12
Composição	88904 SINAPI	LAVATÓRIO LOUÇA BRANCA SUSPENSO, 29,5 X 39CM OU EQUIVALENTE, PADRÃO POPULAR - FORNECIMENTO E INSTALAÇÃO, AF_01/2020	INH - INSTALAÇÕES	UN	1,0000000	R\$	84,76	R\$	84,76
Composição Auxiliar	88267 SINAPI	ENCANADOR OU BOMBEIRO HIDRÁULICO COM ENCARGOS COMPLEMENTARES	SEDI - SERVIÇOS	H	0,3470000	R\$	17,91	R\$	5,50
Composição Auxiliar	88316 SINAPI	SERVENTE COM ENCARGOS COMPLEMENTARES	SEDI - SERVIÇOS	H	0,1690000	R\$	14,00	R\$	2,36
Insumo	00010423 SINAPI	LAVATÓRIO LOUÇA BRANCA SUSPENSO, 40 X 30" CM	Material	UN	1,0000000	R\$	87,53	R\$	87,53
Insumo	00004351 SINAPI	PARAFUSO NIQUELADO 3 1/2" COM ACABAMENTO CROMADO PARA FIXAR PEÇA SANITÁRIA, INCLUI PORCA CEGA, ARRUZELA E BUCHA DE NYLON	Material	UN	2,0000000	R\$	8,70	R\$	17,40
Insumo	00037329 SINAPI	TAMANHO S-8	Material	KG	0,0304000	R\$	50,85	R\$	1,61
				MO sem LS =>	3,59	LS =>	3,09	MO com LS =>	6,67
Composição	88943 SINAPI	LAVATÓRIO LOUÇA BRANCA SUSPENSO, 29,5 X 39CM OU EQUIVALENTE, PADRÃO POPULAR, INCLUSO SIFÃO FLEXÍVEL EM PVC, VALVULA E ENGATE FLEXÍVEL, 30CM EM PLÁSTICO E TORNEIRA CROMADA DE MESA, PADRÃO POPULAR - FORNECIMENTO E INSTALAÇÃO, AF_01/2020	INH - INSTALAÇÕES	UN	1,0000000	R\$	136,23	R\$	136,23
Composição Auxiliar	88879 SINAPI	VALVULA EM PLÁSTICO 1 PARA PIA, TAMQUE OU LAVATÓRIO, COM OU SEM SIFÃO DO TIPO FLEXÍVEL EM PVC 1 X 1 1/2 - FORNECIMENTO E INSTALAÇÃO, AF_01/2020	INH - INSTALAÇÕES	UN	1,0000000	R\$	4,65	R\$	4,65
Composição Auxiliar	88883 SINAPI	LADRÃO - FORNECIMENTO E INSTALAÇÃO, AF_01/2020	INH - INSTALAÇÕES	UN	1,0000000	R\$	7,31	R\$	7,31
Composição Auxiliar	88884 SINAPI	ENGATE FLEXÍVEL EM PLÁSTICO BRANCO, 1/2 X 30CM - FORNECIMENTO E INSTALAÇÃO, AF_01/2020	INH - INSTALAÇÕES	UN	1,0000000	R\$	5,74	R\$	5,74
Composição Auxiliar	88904 SINAPI	LAVATÓRIO LOUÇA BRANCA SUSPENSO, 29,5 X 39CM OU EQUIVALENTE, PADRÃO POPULAR - FORNECIMENTO E INSTALAÇÃO, AF_01/2020	INH - INSTALAÇÕES	UN	1,0000000	R\$	84,76	R\$	84,76
Composição Auxiliar	88906 SINAPI	TORNEIRA CROMADA DE MESA, 1/2 OU 3/4, PARA LAVATÓRIO, PADRÃO POPULAR - FORNECIMENTO E INSTALAÇÃO, AF_01/2020	INH - INSTALAÇÕES	UN	1,0000000	R\$	33,77	R\$	33,77
				MO sem LS =>	7,40	LS =>	6,37	MO com LS =>	13,77

Código Banco Descrição

Tipo

Und

Quant.

Valor Unit.

Total

Rua Clarindo de Queiroz, 128 - São Francisco, CEP: 69079-080 Manaus/AM  
Fone/Fax: 092 3663-7966 E-Mail: construtoramatrix2001@gmail.com  
CNPJ: 04.544.085/0001-20 Insc. Estadual: Isento

00202



**CONSTRUTORA MATRIX CONSTRUÇÃO, CONSERVAÇÃO E COMERCIO LTDA**  
CNP.J. 04.544.085/0001-20

Composição	97586 SINAPI	LUMINÁRIA TIPO GALVA, DE SOBREPOR, COM 2 LÂMPADAS TUBULARES FLUORESCENTES DE 30 W, COM REATOR DE PARTIDA RÁPIDA - FORNECIMENTO E INSTALAÇÃO. AF_02/2020	UN	1,0000000	R\$	67,45	R\$	67,45
Composição Auxiliar	88247 SINAPI	AUXILIAR DE ELETRICISTA COM ENCARGOS COMPLEMENTARES	H	0,1727000	R\$	16,27	R\$	2,80
Composição Auxiliar	88264 SINAPI	ELETRICISTA COM ENCARGOS COMPLEMENTARES	H	0,4144000	R\$	21,17	R\$	8,77
Insumo	00003799 SINAPI	LUMINÁRIA DE SOBREPOR EM CHAPA DE AÇO PARA 2 LÂMPADAS FLUORESCENTES DE "36" W, ALETADA, COMPLETA (LÂMPADAS E REATOR INCLUIDOS)	UN	1,0000000	R\$	55,88	R\$	55,88
		MO sem LS =>	4,75	LS =>		MO com LS =>		8,83

	Código Banco	Descrição	Unid	Quant.	Valor Unit	Valor Unit	Total
Composição	97583 SINAPI	LUMINÁRIA TIPO SPOT, DE SOBREFOR, COM 1 LÂMPADA FLUORESCENTE DE 15 W, SEM REATOR - FORNECIMENTO E INSTALAÇÃO. AF_02/2020	UN	1,0000000	R\$	63,48	R\$ 63,48
Composição Auxiliar	88247 SINAPI	AUXILIAR DE ELETRICISTA COM ENCARGOS COMPLEMENTARES	H	0,1633000	R\$	16,27	R\$ 2,68
Composição Auxiliar	88264 SINAPI	ELETRICISTA COM ENCARGOS COMPLEMENTARES	H	0,4519000	R\$	21,17	R\$ 9,56
Insumo	000038101 SINAPI	LÂMPADA FLUORESCENTE COMPACTA 2U BRANCA 15 W, BASE E27 (127/220 V)	UN	1,0000000	R\$	7,00	R\$ 7,00
Insumo	00012266 SINAPI	LUMINÁRIA SPOT DE SOBREFOR EM ALUMÍNIO COM ALETA PLÁSTICA - PARA 1 LÂMPADA, BASE E27, POTÊNCIA MÁXIMA 4000 W (NÃO INCLUI LÂMPADA)	UN	1,0000000	R\$	43,94	R\$ 43,94
		MO sem LS =>	5,15	LS =>		MO com LS =>	9,57

Código Banco	Descrição	Unid	Quant.	Valor Unit	Valor Unit	1,222
89532 SINAPI	LUA DE REDUÇÃO, PVC, SOLDÁVEL, DN 32MM X 25MM, INSTALADO EM PRUMADA DE ÁGUA - FORNECIMENTO E INSTALAÇÃO. AF_12/2014	UN	1,0000000	R\$	3,54	3,54
88248 SINAPI	AUXILIAR DE ENCANADOR OU BOMBEIRO HIDRÁULICO COM ENCARGOS COMPLEMENTARES	H	0,0400000	R\$	13,30	0,53
88267 SINAPI	ENCANADOR OU BOMBEIRO HIDRÁULICO COM ENCARGOS COMPLEMENTARES	H	0,0400000	R\$	17,01	0,68
00000122 SINAPI	ADESIVO PLÁSTICO PARA PVC, FRASCO COM 650 GR	UN	0,0070000	R\$	34,32	0,24
00038383 SINAPI	LIXA D'ÁGUA EM FOLHA, GRAO 100	UN	0,0130000	R\$	1,07	0,01
00003869 SINAPI	LUA DE REDUÇÃO SOLDÁVEL, PVC, 32 MM X 25 MM, PARA ÁGUA FRIA PRECISAL	UN	1,0000000	R\$	1,95	1,95
00020043 SINAPI	SOLUÇÃO LIMPA D'ÁGUA PARA PVC, FRASCO COM 1000 CM3	UN	0,0050000	R\$	29,80	0,23
	MO sem LS ==>	0,46	LS ==>		MO com LS ==>	0,85

Composição	Código Banco	Descrição	Und	Quant.	Valor Unit.	Valor Unit.	Total
	89562 SINAPI	LUA DE REDUÇÃO, PVC, SOLDÁVEL, DN 40MM X 32MM, INSTALADO EM PRUMADA DE ÁGUA - FORNECIMENTO E INSTALAÇÃO. AF_12/2014	UN	1,0000000	R\$	4,98	R\$ 4,98
Composição Auxiliar	88248 SINAPI	AUXILIAR DE ENCANADOR OU BOMBEIRO HIDRÁULICO COM ENCARGOS COMPLEMENTARES	H	0,0590000	R\$	13,30	R\$ 0,78
Composição Auxiliar	88267 SINAPI	ENCANADOR OU BOMBEIRO HIDRÁULICO COM ENCARGOS COMPLEMENTARES	H	0,0590000	R\$	17,01	R\$ 1,00

Rua Clarindo de Queiroz, 128 - São Francisco, CEP: 69079-080 Manaus/AM  
Fone/Fax: 092 3663-7966 E-Mail: construtoramatrix2001@gmail.com  
CNP.J. 04.544.085/0001-20 Insc. Estadual Isento

**CONSTRUTORA MATRIX CONSTRUÇÃO, CONSERVAÇÃO E COMÉRCIO LTDA**  
CNPJ: 04.544.085/0001-20

Insunio	00000122 SINAP	ADENSIVO PLÁSTICO PARA PVC, FRASCO COM 850 GR	Material	UN	0,0120000	R\$	34,32	R\$	0,41
Insunio	00030383 SINAP	LIXA D'ÁGUA EM FOLHA, GRAU 100	Material	UN	0,0200000	R\$	1,07	R\$	0,02
Insunio	00030382 SINAP	LIXA DE REDUÇÃO SOLDÁVEL, PVC, 40 MM X 32 MM, PARA ÁGUA FRIA	Material	UN	1,0000000	R\$	2,36	R\$	2,36
Insunio	00020083 SINAP	SOLUÇÃO LIMPA-DORA PARA PVC, FRASCO COM 1000 CM3	Material	UN	0,0140000	R\$	29,80	R\$	0,41
		PREDIAL	MO sem LS =>	LS =>	0,58		MO com LS =>	R\$	1,26
<hr/>									
Composição	<b>Código Banco</b>	<b>Descrição</b>	<b>Tipo</b>	<b>Und</b>	<b>Quant.</b>	<b>Valor Unit</b>	<b>Total</b>		
	89388 SINAP	LIXA DE REDUÇÃO, PVC, SOLDÁVEL, DN 40MM X 32MM, INSTALADO EM RAMAL OU SUB-RAMAL DE ÁGUA - FORNECIMENTO E INSTALAÇÃO	INH - INSTALAÇÕES	UN	1,0000000	R\$	6,64	R\$	6,64
Composição Auxiliar	88248 SINAP	AUXILIAR DE ENCANADOR OU BOMBEIRO HIDRÁULICO COM ENCARGOS COMPLEMENTARES	SEDI - SERVIÇOS	H	0,1190000	R\$	13,30	R\$	1,58
Composição Auxiliar	88267 SINAP	ENCANADOR OU BOMBEIRO HIDRÁULICO COM ENCARGOS COMPLEMENTARES	SEDI - SERVIÇOS	H	0,1190000	R\$	17,01	R\$	2,02
Insunio	00000122 SINAP	ADENSIVO PLÁSTICO PARA PVC, FRASCO COM 850 GR	Material	UN	0,0090000	R\$	34,32	R\$	0,30
Insunio	00030383 SINAP	LIXA D'ÁGUA EM FOLHA, GRAU 100	Material	UN	0,0000000	R\$	1,07	R\$	0,06
Insunio	00030382 SINAP	LIXA DE REDUÇÃO SOLDÁVEL, PVC, 40 MM X 32 MM, PARA ÁGUA FRIA	Material	UN	1,0000000	R\$	2,36	R\$	2,36
Insunio	00020083 SINAP	SOLUÇÃO LIMPA-DORA PARA PVC, FRASCO COM 1000 CM3	Material	UN	0,0110000	R\$	29,80	R\$	0,32
		PREDIAL	MO sem LS =>	LS =>	1,38		MO com LS =>	R\$	2,52
<hr/>									
Composição	<b>Código Banco</b>	<b>Descrição</b>	<b>Tipo</b>	<b>Und</b>	<b>Quant.</b>	<b>Valor Unit</b>	<b>Total</b>		
	81842 SINAP	LIXA PARA ELETRODUTO, PVC, ROSCÁVEL, DN 20 MM (1/2"), PARA CIRCUITOS TERMINAIS, INSTALADA EM PAREDE - FORNECIMENTO E INSTALAÇÃO, AF_122015	INH - INSTALAÇÃO	UN	1,0000000	R\$	5,62	R\$	5,62
Composição Auxiliar	88247 SINAP	AUXILIAR DE ELETRICISTA COM ENCARGOS COMPLEMENTARES	SEDI - SERVIÇOS	H	0,1430000	R\$	16,27	R\$	2,02
Composição Auxiliar	88264 SINAP	ELETRICISTA COM ENCARGOS COMPLEMENTARES	SEDI - SERVIÇOS	H	0,1430000	R\$	21,17	R\$	3,02
Insunio	00001901 SINAP	LIXA EM PVC RÍGIDO ROSCÁVEL, DE 1/2", PARA ELETRODUTO	Material	UN	1,0000000	R\$	0,48	R\$	0,48
			MO sem LS =>	LS =>	1,85		MO com LS =>	R\$	4,00
<hr/>									
Composição	<b>Código Banco</b>	<b>Descrição</b>	<b>Tipo</b>	<b>Und</b>	<b>Quant.</b>	<b>Valor Unit</b>	<b>Total</b>		
	88421 SINAP	LIXA SIMPLES, PVC, SÉRIE NORMAL, ESGOTO PREDIAL, DN 100 MM, JUNTA ELÁSTICA, FORNECIDO E INSTALADO EM PRIMAIDA DE ESGOTO SANITÁRIO OU VENTILAÇÃO, AF_122014	INH - INSTALAÇÕES	UN	1,0000000	R\$	7,46	R\$	7,46
Composição Auxiliar	88248 SINAP	AUXILIAR DE ENCANADOR OU BOMBEIRO HIDRÁULICO COM ENCARGOS COMPLEMENTARES	SEDI - SERVIÇOS	H	0,0600000	R\$	13,30	R\$	1,06
Composição Auxiliar	88267 SINAP	ENCANADOR OU BOMBEIRO HIDRÁULICO COM ENCARGOS COMPLEMENTARES	SEDI - SERVIÇOS	H	0,0600000	R\$	17,01	R\$	1,06
Insunio	00000301 SINAP	ANEL BORRACHA PARA TUBO ESGOTO PREDIAL, DN 100 MM (NBR 5688)	Material	UN	1,0000000	R\$	1,76	R\$	1,76
Insunio	00000399 SINAP	LIXA SIMPLES, PVC, SOLDÁVEL, DN 100 MM, SÉRIE NORMAL, PARA ESGOTO PREDIAL	Material	UN	1,0000000	R\$	2,71	R\$	2,71
Insunio	00020076 SINAP	PASTA LUBRIFICANTE PARA TUBOS E CONEXÕES COM JUNTA ELÁSTICA (USO EM PVC, ACO, POLIETILENO E OUTROS) (DE 400" G)	Material	UN	0,0460000	R\$	12,56	R\$	0,57

Rua Clarindo de Queiroz, 128 - São Francisco, CEP: 69079-080 Manaus/AM  
Fone/Fax: 092 3663-7965 E-Mail: construtoramatrix2001@gmail.com  
CNPJ: 04.544.085/0001-20 Insc. Estadual: Isento

00204

CONSTRUTORA MATRIX CONSTRUÇÃO, CONSERVAÇÃO E COMÉRCIO LTDA  
CNPJ: 04.544.085/0001-20

Código	Banco	Descrição	Tipo	Und	Quant.	Valor Unit	Total
Composição	88813 SINAPI	LUVA SIMPLES, PVC, SERIE NORMAL, ESGOTO PREDIAL, DN 50 MM, JUNTA INDI, INSTALAÇÕES ELÁSTICA, FORNECIDO E INSTALADO EM PRUMADA DE ESGOTO	INDI - INSTALAÇÕES HIDROS SANITÁRIAS	UN	1,0000000	R\$ 3,36	R\$ 3,36
Composição Auxiliar	88248 SINAPI	AUXILIAR DE ENCANADOR OU BOMBEIRO HIDRAULICO COM ENCARGOS COMPLEMENTARES	SEDI - SERVIÇOS DIVERSOS	H	0,0300000	R\$ 13,30	R\$ 0,39
Composição Auxiliar	88267 SINAPI	ENCANADOR OU BOMBEIRO HIDRAULICO COM ENCARGOS COMPLEMENTARES	SEDI - SERVIÇOS DIVERSOS	H	0,0300000	R\$ 17,01	R\$ 0,51
Insunio	00000268 SINAPI	ANEL BORRACHA PARA TUBO ESGOTO PREDIAL DN 50 MM (NBR 5688)	Material	UN	1,0000000	R\$ 1,00	R\$ 1,00
Insunio	00003875 SINAPI	LUVA SIMPLES, PVC, SOLDÁVEL, DN 50 MM, SERIE NORMAL, PARA ESGOTO PREDIAL	Material	UN	1,0000000	R\$ 1,23	R\$ 1,23
Insunio	00020078 SINAPI	PASTA LUBRIFICANTE PARA TUBOS E CONEXÕES COM JUNTA ELÁSTICA (USO EM PVC, ACO, POLIETILENO E OUTROS) (DE "400" G)	Material	UN	0,0200000	R\$ 12,56	R\$ 0,25
				MO sem LS =>	0,34	LS =>	0,54

Código	Banco	Descrição	Tipo	Und	Quant.	Valor Unit	Total
Composição	88753 SINAPI	LUVA SIMPLES, PVC, SERIE NORMAL, ESGOTO PREDIAL, DN 60 MM, JUNTA INDI, INSTALAÇÕES ELÁSTICA, FORNECIDO E INSTALADO EM RAMAL DE DESCARGA OU RAMAL DE ESGOTO SANITÁRIO, AF "12/2014"	INDI - INSTALAÇÕES HIDROS SANITÁRIAS	UN	1,0000000	R\$ 4,90	R\$ 4,90
Composição Auxiliar	88244 SINAPI	AUXILIAR DE ENCANADOR OU BOMBEIRO HIDRAULICO COM ENCARGOS COMPLEMENTARES	SEDI - SERVIÇOS DIVERSOS	H	0,0600000	R\$ 13,30	R\$ 0,79
Composição Auxiliar	88267 SINAPI	ENCANADOR OU BOMBEIRO HIDRAULICO COM ENCARGOS COMPLEMENTARES	SEDI - SERVIÇOS DIVERSOS	H	0,0600000	R\$ 17,01	R\$ 1,02
Insunio	00000296 SINAPI	ANEL BORRACHA PARA TUBO ESGOTO PREDIAL DN 50 MM (NBR 5688)	Material	UN	1,0000000	R\$ 1,00	R\$ 1,00
Insunio	00003875 SINAPI	LUVA SIMPLES, PVC, SOLDÁVEL, DN 50 MM, SERIE NORMAL, PARA ESGOTO PREDIAL	Material	UN	1,0000000	R\$ 1,23	R\$ 1,23
Insunio	00020078 SINAPI	PASTA LUBRIFICANTE PARA TUBOS E CONEXÕES COM JUNTA ELÁSTICA (USO EM PVC, ACO, POLIETILENO E OUTROS) (DE "400" G)	Material	UN	0,0200000	R\$ 12,56	R\$ 0,25
				MO sem LS =>	0,92	LS =>	1,72

Código	Banco	Descrição	Tipo	Und	Quant.	Valor Unit	Total
Composição	88817 SINAPI	LUVA SIMPLES, PVC, SERIE NORMAL, ESGOTO PREDIAL, DN 75 MM, JUNTA INDI, INSTALAÇÕES ELÁSTICA, FORNECIDO E INSTALADO EM PRUMADA DE ESGOTO SANITÁRIO OU VENTILAÇÃO, AF "12/2014"	INDI - INSTALAÇÕES HIDROS SANITÁRIAS	UN	1,0000000	R\$ 5,92	R\$ 5,92
Composição Auxiliar	88244 SINAPI	AUXILIAR DE ENCANADOR OU BOMBEIRO HIDRAULICO COM ENCARGOS COMPLEMENTARES	SEDI - SERVIÇOS DIVERSOS	H	0,0600000	R\$ 13,30	R\$ 0,79
Composição Auxiliar	88267 SINAPI	ENCANADOR OU BOMBEIRO HIDRAULICO COM ENCARGOS COMPLEMENTARES	SEDI - SERVIÇOS DIVERSOS	H	0,0600000	R\$ 17,01	R\$ 1,02
Insunio	00000297 SINAPI	ANEL BORRACHA PARA TUBO ESGOTO PREDIAL DN 75 MM (NBR 5688)	Material	UN	1,0000000	R\$ 1,40	R\$ 1,40
Insunio	00003888 SINAPI	LUVA SIMPLES, PVC, SOLDÁVEL, DN 75 MM, SERIE NORMAL, PARA ESGOTO PREDIAL	Material	UN	1,0000000	R\$ 2,34	R\$ 2,34
Insunio	00020078 SINAPI	PASTA LUBRIFICANTE PARA TUBOS E CONEXÕES COM JUNTA ELÁSTICA (USO EM PVC, ACO, POLIETILENO E OUTROS) (DE "400" G)	Material	UN	0,0300000	R\$ 12,56	R\$ 0,37
				MO sem LS =>	0,69	LS =>	1,29

Rua Cláudio de Queiroz, 126 - São Francisco, CEP: 68079-080 Manaus/AM  
Fone/Fax: 082 3563-7866 E-Mail: construtoramatrix2001@gmail.com  
CNPJ: 04.544.085/0001-20 Insc. Estadual: Isento

CONSTRUTORA MATRIX CONSTRUÇÃO, CONSERVAÇÃO E COMÉRCIO LTDA  
CNPJ: 04.544.085/0001-20

Composição	Código Banco	Descrição	Tipo	Und	Quant.	Valor Unit	Total
	88774 SINAPI	LUVA SIMPLES, PVC, SERIE NORMAL, ESGOTO PREDIAL, DN 75 MM, JUNTA ELÁSTICA, FORNECIDO E INSTALADO EM RAMAL DE DESCARGA OU RAMAL DE ESGOTO SANITÁRIO. AF_12/2014	INH - INSTALAÇÕES HIDROSANITÁRIAS	UN	1,0000000	R\$ 8,04	R\$ 8,04
Composição Auxiliar	88248 SINAPI	AUXILIAR DE ENCANADOR OU BOMBEIRO HIDRÁULICO COM ENCARGOS COMPLEMENTARES	SEDI - SERVIÇOS DIVERSOS	H	0,1300000	R\$ 13,30	R\$ 1,72
Composição Auxiliar	88267 SINAPI	ENCANADOR OU BOMBEIRO HIDRÁULICO COM ENCARGOS COMPLEMENTARES	SEDI - SERVIÇOS DIVERSOS	H	0,1300000	R\$ 17,01	R\$ 2,21
Insumo	00000257 SINAPI	ANEL BORRACHA PARA TUBO ESGOTO PREDIAL DN 75 MM (NBR 5088)	Material	UN	1,0000000	R\$ 1,40	R\$ 1,40
Insumo	00003898 SINAPI	LUVA SIMPLES, PVC, SOLDÁVEL, DN 75 MM, SERIE NORMAL, PARA ESGOTO PREDIAL	Material	UN	1,0000000	R\$ 2,34	R\$ 2,34
Insumo	00020078 SINAPI	PASTA LUBRIFICANTE PARA TUBOS E CONEXÕES COM JUNTA ELÁSTICA (USO EM PVC, ACO, POLIETILENO E OUTROS) (DE *400* G)	Material	UN	0,0300000	R\$ 12,88	R\$ 0,37
			MO sem LS =>	1,51	LS =>	1,29	MO com LS => R\$ 2,60

Composição	Código Banco	Descrição	Tipo	Und	Quant.	Valor Unit	Total
	88777 SINAPI	LUVA SIMPLES, PVC, SERIE R, ÁGUA PLUVIAL, DN 150 MM, JUNTA ELÁSTICA, FORNECIDO E INSTALADO EM CONDUTORES VERTICAIS DE ÁGUAS PLUVIAIS. AF_12/2014	INH - INSTALAÇÕES HIDROSANITÁRIAS	UN	1,0000000	R\$ 30,07	R\$ 30,07
Composição Auxiliar	88248 SINAPI	AUXILIAR DE ENCANADOR OU BOMBEIRO HIDRÁULICO COM ENCARGOS COMPLEMENTARES	SEDI - SERVIÇOS DIVERSOS	H	0,1100000	R\$ 10,23	R\$ 1,43
Composição Auxiliar	88267 SINAPI	ENCANADOR OU BOMBEIRO HIDRÁULICO COM ENCARGOS COMPLEMENTARES	SEDI - SERVIÇOS DIVERSOS	H	0,1100000	R\$ 17,01	R\$ 1,87
Insumo	00000300 SINAPI	ANEL BORRACHA, DN 150 MM, PARA TUBO SERIE REFORÇADA ESGOTO PREDIAL	Material	UN	1,0000000	R\$ 7,41	R\$ 7,41
Insumo	00020171 SINAPI	LUVA SIMPLES, PVC, SERIE REFORÇADA - R, 150 MM, PARA ESGOTO PREDIAL	Material	UN	1,0000000	R\$ 18,46	R\$ 18,46
Insumo	00020078 SINAPI	PASTA LUBRIFICANTE PARA TUBOS E CONEXÕES COM JUNTA ELÁSTICA (USO EM PVC, ACO, POLIETILENO E OUTROS) (DE *400* G)	Material	UN	0,0700000	R\$ 12,56	R\$ 0,87
			MO sem LS =>	1,27	LS =>	1,10	MO com LS => R\$ 2,37

Composição	Código Banco	Descrição	Tipo	Und	Quant.	Valor Unit	Total
	88385 SINAPI	LUVA SOLDÁVEL E COM ROSCA, PVC, SOLDÁVEL, DN 25MM X 3/4, INSTALADO EM RAMAL OU SUB-RAMAL DE ÁGUA - FORNECIMENTO E INSTALAÇÃO. AF_12/2014	INH - INSTALAÇÕES HIDROSANITÁRIAS	UN	1,0000000	R\$ 4,41	R\$ 4,41
Composição Auxiliar	88248 SINAPI	AUXILIAR DE ENCANADOR OU BOMBEIRO HIDRÁULICO COM ENCARGOS COMPLEMENTARES	SEDI - SERVIÇOS DIVERSOS	H	0,1000000	R\$ 13,30	R\$ 1,33
Composição Auxiliar	88267 SINAPI	ENCANADOR OU BOMBEIRO HIDRÁULICO COM ENCARGOS COMPLEMENTARES	SEDI - SERVIÇOS DIVERSOS	H	0,1000000	R\$ 17,01	R\$ 1,70
Insumo	00000122 SINAPI	ADESIVO PLÁSTICO PARA PVC, FRASCO COM 850 GR	Material	UN	0,0070000	R\$ 34,32	R\$ 0,24
Insumo	00038383 SINAPI	LIXA D'ÁGUA EM FOLHA, GRAU 100	Material	UN	0,0500000	R\$ 1,07	R\$ 0,05
Insumo	00003898 SINAPI	LUVA SOLDÁVEL COM ROSCA, PVC, 25 MM X 3/4", PARA ÁGUA FRIA PREDIAL	Material	UN	1,0000000	R\$ 0,86	R\$ 0,86
Insumo	00020078 SINAPI	SOLUÇÃO LIMPADORA PARA PVC, FRASCO COM 1000 CM3	Material	UN	0,0080000	R\$ 29,80	R\$ 0,23

Rua Clarindo de Queiroz, 128 - São Francisco, CEP: 69079-080 Manaus/AM  
Fone/Fax: 092 3663-7966 E-Mail: construtoramatrix2001@gmail.com  
CNPJ: 04.544.085/0001-20 Insc. Estadual: Isento



CONSTRUTORA MATRIX CONSTRUÇÃO, CONSERVAÇÃO E COMÉRCIO LTDA  
CNPJ 04.544.085/0001-20

			MO sem LS ==	1,16	LS ==	0,99	MO com LS ==	R\$	2,15
	Código Banco	Descrição	Tipo	Und	Quant.	Valor Unit	Total		
Composição	89528 SINAPI	LUBA, PVC, SOLDÁVEL DN 25MM, INSTALADO EM PRUMADA DE ÁGUA - FORNECIMENTO E INSTALAÇÃO, AF_12/2014	INHI - INSTALAÇÕES HIDROS SANITÁRIAS	UN	1,0000000	R\$ 2,10	R\$ 2,10		
	88248 SINAPI	AUXILIAR DE ENCANADOR OU BOMBEIRO HIDRÁULICO COM ENCARGOS COMPLEMENTARES	SEDI - SERVIÇOS DIVERSOS	H	0,0400000	R\$ 13,30	R\$ 0,53		
Composição Auxiliar	88267 SINAPI	ENCANADOR OU BOMBEIRO HIDRÁULICO COM ENCARGOS COMPLEMENTARES	SEDI - SERVIÇOS DIVERSOS	H	0,0400000	R\$ 17,01	R\$ 0,68		
	00000122 SINAPI	ADESIVO PLÁSTICO PARA PVC, FRASCO COM 850 GR	Material	UN	0,0070000	R\$ 34,32	R\$ 0,24		
Assumo	00036383 SINAPI	LUBA D'ÁGUA EM FOLHA, GRAO 100	Material	UN	0,0130000	R\$ 1,07	R\$ 0,01		
Assumo	00036904 SINAPI	LUBA PVC SOLDÁVEL, 25 MM, PARA ÁGUA FRIA PREDIAL	Material	UN	1,0000000	R\$ 0,41	R\$ 0,41		
Assumo	00020083 SINAPI	SOLUÇÃO LIMPADORA PARA PVC, FRASCO COM 1000 CM3	Material	UN	0,0080000	R\$ 29,80	R\$ 0,23		
			MO sem LS ==	0,46	LS ==		MO com LS ==	R\$ 0,55	

	Código Banco	Descrição	Tipo	Und	Quant.	Valor Unit	Total
Composição	89424 SINAPI	LUBA, PVC, SOLDÁVEL DN 25MM, INSTALADO EM RAMAL DE DISTRIBUIÇÃO DE ÁGUA - FORNECIMENTO E INSTALAÇÃO, AF_12/2014	INHI - INSTALAÇÕES HIDROS SANITÁRIAS	UN	1,0000000	R\$ 2,72	R\$ 2,72
Composição Auxiliar	88248 SINAPI	AUXILIAR DE ENCANADOR OU BOMBEIRO HIDRÁULICO COM ENCARGOS COMPLEMENTARES	SEDI - SERVIÇOS DIVERSOS	H	0,0600000	R\$ 13,30	R\$ 0,76
Composição Auxiliar	88267 SINAPI	ENCANADOR OU BOMBEIRO HIDRÁULICO COM ENCARGOS COMPLEMENTARES	SEDI - SERVIÇOS DIVERSOS	H	0,0600000	R\$ 17,01	R\$ 1,02
Insoma	00000122 SINAPI	ADESIVO PLÁSTICO PARA PVC, FRASCO COM 850 GR	Material	UN	0,0070000	R\$ 34,32	R\$ 0,24
Insoma	00036383 SINAPI	LIXA D'AGUA EM FOLHA, GRAO 100	Material	UN	0,0300000	R\$ 1,07	R\$ 0,03
Insoma	00036904 SINAPI	LUBA PVC SOLDÁVEL, 25 MM, PARA ÁGUA FRIA PREDIAL	Material	UN	1,0000000	R\$ 0,41	R\$ 0,41
Insoma	00020083 SINAPI	SOLUCAO LIMPADORA PARA PVC, FRASCO COM 1000 CM3	Material	UN	0,0080000	R\$ 29,80	R\$ 0,23
			MO sem LS ==	0,69	LS ==	MO com LS ==	R\$ 1,29

Código Banco	Descrição	Tipo	Und	Quant.	Valor Unit	Total
89378 SINAPI	LUBA, PVC, SOLDÁVEL DN 25MM, INSTALADO EM RAMAL OU SUB-RAMAL DE ÁGUA - FORNECIMENTO E INSTALAÇÃO, AF_12/2014	INH - INSTALAÇÕES HIDROS SANITÁRIAS	UN	1,0000000	R\$ 3,96	R\$ 3,96
88248 SINAPI	AUXILIAR DE ENCANADOR OU BOMBEIRO HIDRÁULICO COM ENCARGOS COMPLEMENTARES	SEDI - SERVIÇOS DIVERSOS	H	0,1000000	R\$ 13,30	R\$ 1,33
88267 SINAPI	ENCANADOR OU BOMBEIRO HIDRÁULICO COM ENCARGOS COMPLEMENTARES	SEDI - SERVIÇOS DIVERSOS	H	0,1000000	R\$ 17,01	R\$ 1,70
00000122 SINAPI	ADESIVO PLÁSTICO PARA PVC, FRASCO COM 850 GR	Material	UN	0,0070000	R\$ 34,32	R\$ 0,24
00036383 SINAPI	LUBA D'ÁGUA EM FOLHA, GRAO 100	Material	UN	0,0500000	R\$ 1,07	R\$ 0,05
00003904 SINAPI	LUBA PVC SOLDÁVEL, 25 MM, PARA ÁGUA FRIA PREDIAL	Material	UN	1,0000000	R\$ 0,41	R\$ 0,41
00020083 SINAPI	SOLUÇÃO LIMPADORA PARA PVC, FRASCO COM 1000 CM3	Material	UN	0,0080000	R\$ 29,80	R\$ 0,23
		MO sem LS =>	1,16	LS =>	0,99	MO com LS =>
					R\$	R\$ 2,15

Código Banco	Descrição	Tipo	Und	Quant.	Valor Unit	Total
89541 SINAPI	LUBA, PVC, SOLDÁVEL DN 32MM, INSTALADO EM PRUMADA DE ÁGUA - FORNECIMENTO E INSTALAÇÃO, AF_12/2014	INHI - INSTALAÇÕES HIDROS SANITÁRIAS	UN	1,0000000	R\$ 3,12	R\$ 3,12

Rua Clarindo de Queiroz, 128 - São Francisco, CEP: 69079-080 Manaus/AM  
Fone/Fax: 092 3663-7966 E-Mail: construtoramatrix2001@gmail.com  
CNPJ: 04.544.085/0001-20 Insc. Estadual: Isento

CONSTRUTORA MATRIX CONSTRUÇÃO, CONSERVAÇÃO E COMÉRCIO LTDA  
CNPJ: 04.544.085/0001-20

Insunso	0003363 SINAPI	LIXA D'ÁGUA EM FOLHA, GRAO 100	Material	UN	0,0240000	R\$	1,07	R\$	0,02
Insunso	00003963 SINAPI	LUNA PVC SOL D'ÁVEL, 50 MM PARA ÁGUA FRIA, PRETAL.	Material	UN	1,0000000	R\$	2,43	R\$	2,43
Insunso	00020063 SINAPI	SOLUÇÃO LAMPADORA PARA PVC, FRASCO COM 1000 CM3	Material	UN	0,0223000	R\$	29,80	R\$	0,65
				MO sem LS =>	0,83	LS =>	0,72	MO com LS =>	1,55

	Código Banco	Descrição	Tipo	Und	Quant.	Valor Unit	Total
Composição	87611 SINAPI	LAMPADA COMPACTA FLUORESCENTE DE 15 W, BASE E27 - FORNECIMENTO E INSTALAÇÃO. AF_02/2020	INEL - INSTALAÇÃO ELÉTRICA/ELÉTRICA	UN	1,0000000	R\$ 13,24	R\$ 13,24
Composição Auxiliar	88247 SINAPI	AUXILIAR DE ELETRICISTA COM ENCARGOS COMPLEMENTARES	SEDI - SERVIÇOS	H	0,0690000	R\$ 16,27	R\$ 1,12
Composição Auxiliar	88264 SINAPI	ELETRICISTA COM ENCARGOS COMPLEMENTARES	SEDI - SERVIÇOS	H	0,1655000	R\$ 21,17	R\$ 3,50
Insunso	0003191 SINAPI	LAMPADA FLUORESCENTE COMPACTA 2U BRANCA 15 W, BASE E27 (127/220 V)	Material	UN	1,0000000	R\$ 7,00	R\$ 7,00
Insunso	00012295 SINAPI	SOQUETE DE BAQUELITE BASE E27, PARA LAMPADAS	Material	UN	1,0000000	R\$ 1,62	R\$ 1,62
				MO sem LS =>	1,89	LS =>	R\$ 1,62
					1,62	MO com LS =>	R\$ 3,51

	Código Banco	Descrição	Type	Unit	Quant.	Valor Unit	Total
Composição	88274 SINAPI	MARMORISTA/GRANITEIRO COM ENCARGOS COMPLEMENTARES	SEDI - SERVIÇOS	H	1,0001000	R\$ 20,59	R\$ 20,59
Composição Auxiliar	85341 SINAPI	CURSO DE CAPACITAÇÃO PARA MARMORISTA/GRANITEIRO (ENCARGOS COMPLEMENTARES) - HORISTA	SEDI - SERVIÇOS DIVERSOS	H	1,0001000	R\$ 0,30	R\$ 0,30
Insunso	00037370 SINAPI	ALIMENTAÇÃO - HORISTA (COLETADO CAIXA)	Outros	H	1,0001000	R\$ 2,19	R\$ 2,19
Insunso	00043489 SINAPI	EPI - FAMÍLIA PEDREIRO - HORISTA (ENCARGOS COMPLEMENTARES - COLETADO CAIXA)	Equipamento	H	1,0000000	R\$ 0,13	R\$ 0,13
Insunso	00037372 SINAPI	EXAMES - HORISTA (COLETADO CAIXA)	Outros	H	1,0000000	R\$ 0,01	R\$ 0,30
Insunso	00043485 SINAPI	FERRAMENTAS - FAMÍLIA PEDREIRO - HORISTA (ENCARGOS COMPLEMENTARES - COLETADO CAIXA)	Equipamento	H	1,0000000	R\$ 0,42	R\$ 0,42
Insunso	00004755 SINAPI	MARMORISTA / GRANITEIRO	Mão de Obra	H	1,0000000	R\$ 16,77	R\$ 16,77
Insunso	00037373 SINAPI	SEGURO - HORISTA (COLETADO CAIXA)	Taxas	H	1,0000000	R\$ 0,06	R\$ 0,06
Insunso	00037371 SINAPI	TRANSPORTE - HORISTA (COLETADO CAIXA)	Serviços	H	1,0000000	R\$ 0,88	R\$ 0,88
				MO sem LS =>	8,59	LS =>	7,37
						MO com LS =>	15,93

	Código Banco	Descrição	Tipo	Und	Quant.	Valor Unit	Total
Composição	5942 SINAPI	MARTELETE OU ROMPEDOR PNEUMÁTICO MANUAL, 28 KG, COM SILENCIADOR - CHI DIURNO. AF_07/2016	CHOR - CUSTOS HORÁRIOS DE	CH	1,0000000	R\$ 21,55	R\$ 21,55
Composição Auxiliar	95114 SINAPI	MARTELETE OU ROMPEDOR PNEUMÁTICO MANUAL, 28 KG, COM SILENCIADOR - DEPRECIAÇÃO. AF_07/2016	CHOR - CUSTOS HORÁRIOS DE	H	1,0000000	R\$ 0,93	R\$ 0,93
Composição Auxiliar	95115 SINAPI	MARTELETE OU ROMPEDOR PNEUMÁTICO MANUAL, 28 KG, COM SILENCIADOR - JUROS. AF_07/2016	CHOR - CUSTOS HORÁRIOS DE	H	1,0000000	R\$ 0,11	R\$ 0,11
Composição Auxiliar	88268 SINAPI	OPERADOR DE MARTELETE OU MARTELETEIRO COM ENCARGOS COMPLEMENTARES	SEDI - SERVIÇOS DIVERSOS	H	1,0000000	R\$ 20,51	R\$ 20,51
				MO sem LS =>	8,55	LS =>	7,63
						MO com LS =>	R\$ 16,51

Composição	<b>Código Banco</b>	<b>Descrição</b>	<b>Tipo</b>	<b>Und</b>	<b>Quant.</b>	<b>Valor Unit</b>	<b>Total</b>
	3793 SINAPI	MARTELETE OU ROMPEDOR PNEUMÁTICO MANUAL, 28 KG, COM SILENCIADOR - CHI DIURNO. AF_07/2016	CHOR - CUSTOS HORÁRIOS DE	CHP	1,0000000	R\$ 22,72	R\$ 22,72

Rua Clarindo de Queiroz, 128 - São Francisco, CEP: 69079-080 Manaus/AM  
Fone/Fax: 092 3663-7956 E-Mail: construtoramatrix2001@gmail.com  
CNPJ: 04.544.085/0001-20 Insc. Estadual: Isento

00210

**CONSTRUTORA MATRIX CONSTRUÇÃO, CONSERVAÇÃO E COMÉRCIO LTDA**  
CNPJ: 04.544.085/0001-20

Composição Auxiliar	53863 SINAPI	MARTELETE OU ROMPEDOR PNEUMÁTICO MANUAL, 28 KG, COM SILENCIADOR - MANUTENÇÃO, AF. 07/2016	CHOR - CUSTOS HORÁRIOS DE	H	1,0000000	R\$	1,17	R\$	1,17
Composição Auxiliar	95114 SINAPI	MARTELETE OU ROMPEDOR PNEUMÁTICO MANUAL, 28 KG, COM SILENCIADOR - DEPRECIACÃO, AF. 07/2016	CHOR - CUSTOS HORÁRIOS DE	H	1,0000000	R\$	0,93	R\$	0,93
Composição Auxiliar	95115 SINAPI	MARTELETE OU ROMPEDOR PNEUMÁTICO MANUAL, 28 KG, COM SILENCIADOR - JUROS, AF. 07/2016	CHOR - CUSTOS HORÁRIOS DE	H	1,0000000	R\$	0,11	R\$	0,11
Composição Auxiliar	88298 SINAPI	OPERADOR DE MARTELETE OU MARTELETEIRO COM ENCARGOS COMPLEMENTARES	SEDI - SERVIÇOS DIVERSOS	H	1,0000000	R\$	20,51	R\$	20,51
				8,88	LS =>	7,63	MO com LS =>		16,51
				MO sem LS =>					

Código Banco	Descrição	Und	Quant.	Valor Unit	Total
95114 SINAPI	MARTELETE OU ROMPEDOR PNEUMATICO MANUAL, 28 KG, COM SILENCIADOR - DEPRECIACÃO, AF. 07/2016	H	1,0000000	R\$ 0,93	R\$ 0,93
00041898 SINAPI	MARTELO DEMOLIDOR PNEUMATICO MANUAL, PESO DE 28 KG, COM SILENCIADOR	UN	0,0000540	R\$ 14,627,28	R\$ 0,93
		MO sem LS =>	0,00	MO com LS =>	R\$ -

Código Banco	Descrição	Und	Quant.	Valor Unit.	Total
95115 SINAPI	MARTELETE OU ROMPEDOR PNEUMÁTICO MANUAL, 28 KG, COM SILENCIADOR - JUROS, AF. 07/2016	M	1,00000000	R\$ 0,11	R\$ 0,11
00041898 SINAPI	MARTELO DEMOLIDOR PNEUMÁTICO MANUAL, PESO DE 28 KG, COM SILENCIADOR.	UN	0,0000076	R\$ 14,027,21	R\$ 0,11
MO sem LS ==>		0,00	LS ==>	R\$	
MO com LS ==>		R\$			

Código Banco	Descrição	Quant.	Valor Unit	Total
53863 SINAPI	MARTELETE OU ROMPEDOR PNEUMÁTICO MANUAL, 28 KG, COM SILENCIADOR - MANUTENÇÃO, AF. 07/2016	1,00000000	R\$ 1,17	R\$ 1,17
00041898 SINAPI	MARTELO DEMOLIDOR PNEUMÁTICO MANUAL, PESO DE 28 KG, COM SILENCIADOR	0,00000800	R\$ 14,627,28	R\$ 1,17
MO sem LS ==>		0,00	LS ==>	
MO com LS ==>				R\$ -

Código	Banco	Descrição	Tipo	Und	Quant.	Valor Unit	Total
87548	SINAPI	MASSA ÚNICA, PARA RECEBIMENTO DE PINTURA, EM ARGAMASSA TRAÇO 1:3, PREPARO MANUAL, APLICADA MANUALMENTE EM FACES INTERNAS DE PAREDES, ESPESURA DE 10MM, COM EXECUÇÃO DE TALISCAS, AF. 06/2014	REVE - REVESTIMENTO E TRATAMENTO DE SUPERFÍCIES	m²	1,0000000	R\$ 20,28	R\$ 20,28
87969	SINAPI	ARGAMASSA TRAÇO 1:3 (EM VOLUME DE CIMENTO, CAL E AREIA MÉDIA) PARA EMBOÇO MASSA ÚNICA/ASSENTAMENTO DE ALVENARIA DE DIVERSOS VEDAÇÃO, PREPARO MANUAL, AF. 08/2019	SEDI - SERVIÇOS DIVERSOS	m³	0,0213000	R\$ 583,30	R\$ 12,42
88309	SINAPI	PEDEIREIRO COM ENCARGOS COMPLEMENTARES	SEDI - SERVIÇOS	H	0,3500000	R\$ 17,37	R\$ 6,07
88316	SINAPI	SERVENTE COM ENCARGOS COMPLEMENTARES	SEDI - SERVIÇOS	H	0,1280000	R\$ 14,00	R\$ 1,79
MO sem LS =>				4,22	LS =>	MO com LS => R\$ 7,85	

Código Banco	Descrição	Quant.	Valor Unit	Total
--------------	-----------	--------	------------	-------

Rua Clarindo de Queiroz, 128 - São Francisco, CEP: 69079-080 Manaus/AM  
Fone/Fax: 092 3663-7969 E-Mail: construtoramatrix2001@gmail.com  
CNPJ: 04.544.085/0001-20 Insc. Estadual: Isento

## CONSTRUTORA MATRIX CONSTRUÇÃO, CONSERVAÇÃO E COMÉRCIO LTDA

CNPJ 04.544.085/0001-20

Composição	87547 SINAPI	MASSA ÚNICA, PARA RECEBIMENTO DE PINTURA, EM ARGAMASSA TRACO 1:2,8. PREPARO MECÂNICO COM BETONEIRA 400L, APLICADA MANUALMENTE EM FACES INTERNAS DE PAREDES, ESPESSURA DE 10MM. COM EXECUÇÃO DE TALISCAS. AF 06/2014	m²	1.0000000	R\$	19.03	R\$	19.03
Composição Auxiliar	87292 SINAPI	ARGAMASSA TRACO 1:2,8 (EM VOLUME DE CIMENTO, CAL E AREIA MÉDIA (UMIDA) PARA EMBOCOMASSA ÚNICA/ASSENTAMENTO DE ALVENARIA DE VEDAÇÃO. PREPARO MECÂNICO COM BETONEIRA 400 L. AF_08/2019	m³	0.0213000	R\$	524.52	R\$	11.37
Composição Auxiliar	88309 SINAPI	PEDREIRO COM ENCARGOS COMPLEMENTARES	H	0.3500000	R\$	17.37	R\$	6.07
Composição Auxiliar	98316 SINAPI	SERVENTE COM ENCARGOS COMPLEMENTARES	H	0.1280000	R\$	14.00	R\$	1.79
		MO sem LS =>	3.82	LS =>		MO com LS =>		7.11

	Código	Banco	Descrição	Tipo	Und	Quant.	Valor Unit.	Total
Composição	87529	SINAPI	MASSA ÚNICA, PARA RECEBIMENTO DE PINTURA, EM ARGAMASSA TRACO 1:2:8, PREPARO MECÂNICO COM BETONEIRA 400L, APLICADA MANUALMENTE EM FACES INTERNAS DE PAREDES, ESPESSURA DE 20MM, COM EXECUÇÃO DE TALISCAS, AF_06/2014	REVE - REVESTIMENTO E TRATAMENTO DE SUPERFÍCIES	m²	1,0000000	R\$ 30,27	R\$ 30,27
Composição Auxiliar	87282	SINAPI	ARGAMASSA TRACO 1:2:8 (EM VOLUME DE CIMENTO, CAL E AREIA MÉDIA ÚNICA) PARA EMBOCO MASSA ÚNICA ASSENTAMENTO DE ALVENARIA DE VEDAÇÃO, PREPARO MECÂNICO COM BETONEIRA 400 L, AF_08/2019	SEDI - SERVIÇOS DIVERSOS	m³	0,0376970	R\$ 524,52	R\$ 19,77
Composição Auxiliar	88309	SINAPI	PEDREIRO COM ENCARGOS COMPLEMENTARES	SEDI - SERVIÇOS	H	0,4700000	R\$ 17,37	R\$ 8,16
Composição Auxiliar	89316	SINAPI	SERVELENTE COM ENCARGOS COMPLEMENTARES	SEDI - SERVIÇOS	H	0,1710000	R\$ 14,50	R\$ 2,48
				MO semi LS =>	5,46	LS =>	MO com LS =>	R\$ 10,19

Composição	Código	Banco	Descrição	Unid	Quant.	Valor Unit.	Valor Unit.	Total
				CHI		R\$	R\$	R\$
Composição Auxiliar	88352	SINAPI	MISTURADOR DE ARGAMASSA, EIXO HORIZONTAL, CAPACIDADE DE MISTURA 300 KG. MOTOR ELÉTRICO POTÊNCIA 5 CV - CHI DIURNO. AF_06/2014		1,00000000			0,59
Composição Auxiliar	88387	SINAPI	MISTURADOR DE ARGAMASSA, EIXO HORIZONTAL, CAPACIDADE DE MISTURA 300 KG. MOTOR ELÉTRICO POTÊNCIA 5 CV - DEPRECIACAO. AF_06/2014	H	1,00000000	R\$	0,53	0,53
Composição Auxiliar	88389	SINAPI	MISTURADOR DE ARGAMASSA, EIXO HORIZONTAL, CAPACIDADE DE MISTURA 300 KG. MOTOR ELÉTRICO POTÊNCIA 5 CV - JURQS. AF_06/2014	H	1,00000000	R\$	0,06	0,06
				0,00	LS =>		MO sem LS =>	
						0,00	MO com LS =>	R\$

Composição	Código	Banco	Descrição	Tipo	Und	Quant.	Valor Unit	Total
Composição	88386	SINAPI	MISTURADOR DE ARGAMASSA, EIXO HORIZONTAL, CAPACIDADE DE MISTURA 300 KG, MOTOR ELÉTRICO POTÊNCIA 5 CV - CHIP DIURNO.	CHOR - CUSTOS HORÁRIOS DE MÁQUINAS E	CHIP	1,00000000	R\$ 3,57	R\$ 3,57
			AF_08/2014					
Composição Auxiliar	88387	SINAPI	MISTURADOR DE ARGAMASSA, EIXO HORIZONTAL, CAPACIDADE DE MISTURA 300 KG, MOTOR ELÉTRICO POTÊNCIA 5 CV - DEPRECIACÃO.	CHOR - CUSTOS HORÁRIOS DE MÁQUINAS E	H	1,00000000	R\$ 0,53	R\$ 0,53
			AF_06/2014					

Rua Clarindo de Queiroz, 128 - São Francisco, CEP: 69079-090 Manaus/AM  
Fone/Fax: 092 3665-7956 E-Mail: construtoramatrix2001@gmail.com  
CNPJ: 04.544.085/0001-20. Insc. Estadual: Isento



**CONSTRUTORA MATRIX CONSTRUÇÃO, CONSERVAÇÃO E COMÉRCIO LTDA**  
CNPJ 04.544.085/0001-20

Composição Auxiliar	88389 SINAPI	MISTURADOR DE ARGAMASSA, EIXO HORIZONTAL, CAPACIDADE DE MISTURA 300 KG, MOTOR ELÉTRICO POTÊNCIA 5 CV - JUROS. AF_06/2014	CHOR - CUSTOS HORÁRIOS DE MÁQUINAS E	H	1,00000000	R\$	0,00	R\$	0,00
Composição Auxiliar	88390 SINAPI	MISTURADOR DE ARGAMASSA, EIXO HORIZONTAL, CAPACIDADE DE MISTURA 300 KG, MOTOR ELÉTRICO POTÊNCIA 5 CV - MANUTENÇÃO. AF_06/2014	CHOR - CUSTOS HORÁRIOS DE MÁQUINAS E	H	1,00000000	R\$	0,00	R\$	0,00
Composição Auxiliar	88391 SINAPI	MISTURADOR DE ARGAMASSA, EIXO HORIZONTAL, CAPACIDADE DE MISTURA 300 KG, MOTOR ELÉTRICO POTÊNCIA 5 CV - MATERIAIS NA OPERAÇÃO. AF_06/2014	CHOR - CUSTOS HORÁRIOS DE MÁQUINAS E	H	1,00000000	R\$	0,00	R\$	0,00

Composição	Código Banco	Descrição	Tipo	Und	Quant.	Valor Unit	Valor Unit	Total
Insueto	88387 SINAPI	MISTURADOR DE ARGAMASSA, EIXO HORIZONTAL, CAPACIDADE DE MISTURA 300 KG, MOTOR ELÉTRICO POTÊNCIA 5 CV - DEPRECIACÃO AF_06/2014	CHOR - CUSTOS HORÁRIOS DE MÁQUINAS E	H	1,00000000	R\$	0,53	R\$ 0,53
	00037544 SINAPI	MISTURADOR DE ARGAMASSA, EIXO HORIZONTAL, CAPACIDADE DE MISTURA 300 KG, MOTOR ELÉTRICO TRIFÁSICO 220/380 V, POTÊNCIA 5 CV	Equipamento	UN	0,00000540	R\$	8,428,61	R\$ 0,53

Composição	Código Banco	Descrição	Tipo	Und	Quant.	Valor Unit	Valor Unit	Total
Insueto	88389 SINAPI	MISTURADOR DE ARGAMASSA, EIXO HORIZONTAL, CAPACIDADE DE MISTURA 300 KG, MOTOR ELÉTRICO POTÊNCIA 5 CV - JUROS. AF_06/2014	CHOR - CUSTOS HORÁRIOS DE MÁQUINAS E	H	1,00000000	R\$	0,00	R\$ 0,00
	00037544 SINAPI	MISTURADOR DE ARGAMASSA, EIXO HORIZONTAL, CAPACIDADE DE MISTURA 300 KG, MOTOR ELÉTRICO TRIFÁSICO 220/380 V, POTÊNCIA 5 CV	Equipamento	UN	0,00000170	R\$	8,428,61	R\$ 0,00

Composição	Código Banco	Descrição	Tipo	Und	Quant.	Valor Unit	Valor Unit	Total
Insueto	88390 SINAPI	MISTURADOR DE ARGAMASSA, EIXO HORIZONTAL, CAPACIDADE DE MISTURA 300 KG, MOTOR ELÉTRICO POTÊNCIA 5 CV - MANUTENÇÃO. AF_06/2014	CHOR - CUSTOS HORÁRIOS DE MÁQUINAS E	H	1,00000000	R\$	0,57	R\$ 0,57
	00037544 SINAPI	MISTURADOR DE ARGAMASSA, EIXO HORIZONTAL, CAPACIDADE DE MISTURA 300 KG, MOTOR ELÉTRICO TRIFÁSICO 220/380 V, POTÊNCIA 5 CV	Equipamento	UN	0,00000600	R\$	8,428,61	R\$ 0,57

Composição	Código Banco	Descrição	Tipo	Und	Quant.	Valor Unit	Valor Unit	Total
Insueto	88391 SINAPI	MISTURADOR DE ARGAMASSA, EIXO HORIZONTAL, CAPACIDADE DE MISTURA 300 KG, MOTOR ELÉTRICO POTÊNCIA 5 CV - MATERIAIS NA OPERAÇÃO. AF_06/2014	CHOR - CUSTOS HORÁRIOS DE MÁQUINAS E	H	1,00000000	R\$	2,31	R\$ 2,31
	00002705 SINAPI	ENERGIA ELÉTRICA ATE 2000 KVAH INDUSTRIAL, SEM DEMANDA	Material	KVAH	3,13000000	R\$	0,74	R\$ 2,31

Rua Clarinda de Queiroz, 128 - São Francisco, CEP: 69079-080 Manaus/AM  
Fone/Fax: 092 3653-7966 E-Mail: construtoramatrix2001@gmail.com  
CNPJ: 04.544.085/0001-20 Insc. Estadual: Isento

CONSTRUTORA MATRIX CONSTRUÇÃO, CONSERVAÇÃO E COMÉRCIO LTDA  
CNPJ: 04.544.085/0001-20

Código Banco	Descrição	Tipo	Und	Quant.	Valor Unit	Total
Composição	88278 SINAPI MONTADOR DE ESTRUTURA METÁLICA COM ENCARGOS	SEDI - SERVIÇOS	H	1,0000000	R\$ 21,16	R\$ 21,16
Composição Auxiliar	96344 SINAPI CURSO DE CAPACITAÇÃO PARA MONTADOR DE ESTRUTURA METÁLICA (ENCARGOS COMPLEMENTARES) - HORISTA	SEDI - SERVIÇOS DIVERSOS	H	1,0000000	R\$ 0,13	R\$ 0,13
Insuano	00037370 SINAPI ALIMENTAÇÃO - HORISTA (COLETADO CAIXA)	Orcos	H	1,0000000	R\$ 2,19	R\$ 2,19
Insuano	00043488 SINAPI EPI - FAMILIA OPERADOR ESCAVADEIRA - HORISTA (ENCARGOS COMPLEMENTARES - COLETADO CAIXA)	Equipamento	H	1,0000000	R\$ 0,56	R\$ 0,56
Insuano	00037372 SINAPI EXAMES - HORISTA (COLETADO CAIXA)	Orcos	H	1,0000000	R\$ 0,30	R\$ 0,30
Insuano	00043464 SINAPI FERRAMENTAS - FAMILIA OPERADOR ESCAVADEIRA - HORISTA (ENCARGOS COMPLEMENTARES - COLETADO CAIXA)	Equipamento	H	1,0000000	R\$ 0,01	R\$ 0,01
Insuano	00025857 SINAPI MONTADOR DE ESTRUTURAS METÁLICAS	Mão de Obra	H	1,0000000	R\$ 17,03	R\$ 17,03
Insuano	00037373 SINAPI SEGURO - HORISTA (COLETADO CAIXA)	Taxas	H	1,0000000	R\$ 0,06	R\$ 0,06
Insuano	00037371 SINAPI TRANSPORTE - HORISTA (COLETADO CAIXA)	Serviços	H	1,0000000	R\$ 0,88	R\$ 0,88
MO sem LS =>				7,93	MO com LS =>	17,16

Código Banco	Descrição	Tipo	Und	Quant.	Valor Unit	Total
Composição	92308 SINAPI MONTAGEM E DESMONTAGEM DE FÓRMA DE LAJE NÚCLO COM ÁREA MÉDIA MENOR OU IGUAL A 20 M². PE-DIREITO SIMPLES, EM CHAPA DE MADEIRA COMPENSADA RESINADA, 2 UTILIZAÇÕES. AF_12/2015	FUES - FUNDAÇÕES E ESTRUTURAS	m²	1,0000000	R\$ 33,33	R\$ 33,33
Composição Auxiliar	10286 SINAPI FABRICAÇÃO DE FÓRMA PARA LAJES EM CHAPA DE MADEIRA COMPENSADA RESINADA, E = 17 MM. AF_12/2015	FUES - FUNDAÇÕES E ESTRUTURAS	m²	0,5770000	R\$ 20,42	R\$ 11,74
Composição Auxiliar	10238 SINAPI AJUDANTE DE CARPITEIRO COM ENCARGOS COMPLEMENTARES	SEDI - SERVIÇOS	H	0,1410000	R\$ 11,23	R\$ 1,58
Composição Auxiliar	10282 SINAPI CARPITEIRO DE FORMAS COM ENCARGOS COMPLEMENTARES	SEDI - SERVIÇOS	H	0,2670000	R\$ 11,25	R\$ 3,00
Insuano	00002692 SINAPI DESMOLDANTE PROTETOR PARA FORMAS DE MADEIRA, DE BASE OLEOSA EMULSIONADA EM AGUA	Material	L	0,0100000	R\$ 4,30	R\$ 0,43
Insuano	02010740 SINAPI LOCAÇÃO DE ESCORA METÁLICA TELESCÓPICA, COM ALTURA REGULÁVEL DE 1,80" A 3,20" M, COM CAPACIDADE DE CARGA DE NO MÍNIMO 1000 KGf (10 KN), INCLUSO TRIPE E FORÇADO	Equipamento	MES	0,3070000	R\$ 5,87	R\$ 1,80
Insuano	00040278 SINAPI VIGA DE ESCORAMENTO H20 DE MADEIRA, PESO DE 5,00 A 5,20 KG/M, COM EXTREIDADES PLÁSTICAS	Material	M	0,0300000	R\$ 41,60	R\$ 1,24
MO sem LS =>				6,11	LS =>	5,26
					MO com LS =>	11,37

Código Banco	Descrição	Tipo	Und	Quant.	Valor Unit	Total
Composição	92423 SINAPI MONTAGEM E DESMONTAGEM DE FÓRMA DE PILARES RETANGULARES E ESTRUTURAS SIMILARES COM ÁREA MÉDIA DAS SEÇÕES MAIOR QUE 0,25 M². PE-DIREITO SIMPLES, EM CHAPA DE MADEIRA COMPENSADA RESINADA, 8 UTILIZAÇÕES. AF_12/2015	FUES - FUNDAÇÕES E ESTRUTURAS	m²	1,0000000	R\$ 36,07	R\$ 36,07
Composição Auxiliar	92283 SINAPI FABRICAÇÃO DE FÓRMA PARA PILARES E ESTRUTURAS SIMILARES, EM CHAPA DE MADEIRA COMPENSADA RESINADA, E = 17 MM. AF_12/2015	FUES - FUNDAÇÕES E ESTRUTURAS	m²	0,1680000	R\$ 78,84	R\$ 13,22
Composição Auxiliar	10239 SINAPI AJUDANTE DE CARPITEIRO COM ENCARGOS COMPLEMENTARES	SEDI - SERVIÇOS	H	0,1380000	R\$ 14,50	R\$ 2,01
Composição Auxiliar	10282 SINAPI CARPITEIRO DE FORMAS COM ENCARGOS COMPLEMENTARES	SEDI - SERVIÇOS	H	0,7520000	R\$ 17,25	R\$ 12,97
Insuano	00002692 SINAPI DESMOLDANTE PROTETOR PARA FORMAS DE MADEIRA, DE BASE OLEOSA EMULSIONADA EM AGUA	Material	L	0,0100000	R\$ 4,39	R\$ 0,04

Rua Clarindo de Guerra, 128 - São Francisco, CEP: 69079-080 Manaus/AM  
Fone/Fax: 092 3663-7966 E-Mail: construtoramatrix2001@gmail.com  
CNPJ: 04.544.085/0001-20 Insc. Estadual: Isento

00214

**CONSTRUTORA MATRIX CONSTRUÇÃO, CONSERVAÇÃO E COMÉRCIO LTDA**  
CNPJ 04.544.085/0001-20

Insu	00040271 SINAPI	LOCAÇÃO DE APRUMADOR METÁLICO DE PILAR, COM ALTURA E ÂNGULO REGULÁVEIS, EXTENSÃO DE 1,50" A 7,20" M	Equipamento	MES	0,1980000	R\$	5,40	R\$	1,07
Insu	00040287 SINAPI	LOCAÇÃO DE BARRA DE ANCORAGEM DE 0,80 A 1,20 M DE EXTENSÃO, COM ROSCA DE 5/8" INCLUINDO PORCA E FLANGE	Equipamento	MES	0,7850000	R\$	2,11	R\$	1,65
Insu	00040275 SINAPI	LOCAÇÃO DE VIGA SANDUICHE METÁLICA VAZADA PARA TRAVAMENTO DE PILARES, ALTURA DE 8" CM, LARGURA DE 8" CM E EXTENSÃO DE 2 M	Equipamento	MES	0,3930000	R\$	11,44	R\$	3,31
Insu	00040304 SINAPI	PREGO DE AÇO POLIDO COM CABECA DUPLA 17 X 27 (2 1/2 X 1 1/2)	Material	KG	0,0190000	R\$	10,59	R\$	0,20
			MO sem LS =>	8,48	LS =>	7,30	MO com LS =>	R\$	15,78

	Código Banco	Descrição	Tipo	Und	Quant.	Valor Unit	Total
Composição	92414 SINAPI	MONTAGEM E DESMONTAGEM DE FORMA DE PILARES RETANGULARES E ESTRUTURAS SIMILARES COM ÁREA MÉDIA DAS SEÇÕES MENOR OU IGUAL A 0,25 M², PÉ-DIREITO SIMPLES, EM CHAPA DE MADEIRA COMPENSADA RESINADA, 2 UTILIZAÇÕES, AF_12/2015	FUES - FUNDAÇÕES E ESTRUTURAS	m²	1,0000000	R\$ 77,10	R\$ 77,10
Composição Auxiliar	92263 SINAPI	FABRICAÇÃO DE FORMA PARA PILARES E ESTRUTURAS SIMILARES, EM CHAPA DE MADEIRA COMPENSADA RESINADA, E = 17 MM, AF_12/2015	FUES - FUNDAÇÕES E ESTRUTURAS	m²	0,5250000	R\$ 78,84	R\$ 41,59
Composição Auxiliar	88239 SINAPI	AJUDANTE DE CARPINTEIRO COM ENCARGOS COMPLEMENTARES	SEDI - SERVIÇOS	H	0,2710000	R\$ 14,60	R\$ 3,95
Composição Auxiliar	88262 SINAPI	CARPINTEIRO DE FORMAS COM ENCARGOS COMPLEMENTARES	SEDI - SERVIÇOS	H	1,4750000	R\$ 17,29	R\$ 25,46
Insunso	00002692 SINAPI	DESMOLDANTE PROTETOR PARA FORMAS DE MADEIRA, DE BASE OLEOSA EMULSIONADA EM AGUA	Material	L	0,0100000	R\$ 4,39	R\$ 0,04
Insunso	00040271 SINAPI	LOCAÇÃO DE APRUMADOR METÁLICO DE PILAR, COM ALTURA E ÂNGULO REGULÁVEIS, EXTENSÃO DE 1,50" A 7,20" M	Equipamento	MES	0,1980000	R\$ 5,40	R\$ 1,07
Insunso	00040287 SINAPI	LOCAÇÃO DE BARRA DE ANCORAGEM DE 0,80 A 1,20 M DE EXTENSÃO, COM ROSCA DE 5/8", INCLUINDO PORCA E FLANGE	Equipamento	MES	0,7850000	R\$ 2,11	R\$ 1,65
Insunso	00040275 SINAPI	LOCAÇÃO DE VIGA SANDUICHE METÁLICA VAZADA PARA TRAVAMENTO DE PILARES, ALTURA DE 18" CM, LARGURA DE 8" CM E EXTENSÃO DE 2 M	Equipamento	MES	0,3930000	R\$ 3,44	R\$ 3,31
Insunso	00040304 SINAPI	PREGO DE AÇO POLIDO COM CABEÇA DUPLA 17 X 27 (2 1/2 X 1 1/2)	Material	KG	0,0190000	R\$ 10,59	R\$ 0,20
		MO sem LS =>	18,87	LS =>	16,22	MO com LS =>	R\$ 35,09

Composição	Código Banco	Descrição	Tipo	Und	Quant.	Valor Unit	Total
	92412 SINAPI	MONTAGEM E DESMONTAGEM DE FORMA DE PILARES RETANGULARES E ESTRUTURAS SIMILARES COM ÁREA MÉDIA DAS SEÇÕES MENOR OU IGUAL A 0,25 M², PE-DIREITO SIMPLES, EM MADEIRA SERRADA, 4 UTILIZAÇÕES, AF_12/2015	FUES - FUNDAÇÕES E ESTRUTURAS	m²	1,0000000	R\$ 81,79	R\$ 81,79
Composição Auxiliar	92269 SINAPI	FABRICAÇÃO DE FORMA PARA PILARES E ESTRUTURAS SIMILARES, EM MADEIRA SERRADA, E=25 MM, AF_12/2015	FUES - FUNDAÇÕES E ESTRUTURAS	m²	0,2750000	R\$ 55,10	R\$ 15,15
Composição Auxiliar	88239 SINAPI	AJUDANTE DE CARPENTEIRO COM ENCARGOS COMPLEMENTARES	SEDI - SERVIÇOS	H	0,4260000	R\$ 14,50	R\$ 6,21
Composição Auxiliar	88262 SINAPI	CARPENTEIRO DE FORMAS COM ENCARGOS COMPLEMENTARES	SEDI - SERVIÇOS	H	2,3240000	R\$ 17,25	R\$ 40,08
Insumo	00002692 SINAPI	DESMOLDANTE PROTETOR PARA FORMAS DE MADEIRA, DE BASE OLEO-SA EMULSIONADA EM AGUA	Material	L	0,0170000	R\$ 4,39	R\$ 0,07
Insumo	00040304 SINAPI	PREGO DE AÇO POLIDO COM CABECA DUPLA 17 X 27 (2 1/2 X 1 1/2)	Material	KG	0,0270000	R\$ 10,59	R\$ 0,28
			MO sem LS =>	19,94	LS =>	17,14	MO com LS =>
							R\$ 37,08

00215

Rua Clarindo de Queiroz, 128 - São Francisco, CEP: 69079-060 Manaus/AM  
Fone/Fax: 092 3653-7966 E-Mail: construtoramatrix2001@gmail.com  
CNPJ 04.544.085/0001-20 Insc. Estadual: Isento

## CONSTRUTORA MATRIX CONSTRUÇÃO, CONSERVAÇÃO E COMÉRCIO LTDA

CNPJ 04.544.085/0001-20

Insunio	00004332 SINAPI	ARAME RECOZIDO 16 BWG, D = 1,65 MM (0,016 KG/M) OU 18 BWG, D = 1,25	Material	KG	0,00550000	R\$	12,43	R\$	0,06
Insunio	00010815 SINAPI	MM (0,01 KG/M)	Material	M	0,15000000	R\$	2,25	R\$	0,33
Insunio	56881	TUBO PVC SERIE NORMAL DN 40 MM PARA ESGOTO PRETAL (NBR	Material	M	0,15000000	R\$	2,25	R\$	0,33

MO sem LS =&gt; 0,49 LS =&gt; 0,42 MO com LS =&gt; R\$ 0,91

Código Banco	Descrição	Tipo	Und	Quant.	Valor Unit	Total
Composição	88300 SINAPI PEDREIRO COM ENCARGOS COMPLEMENTARES	SEDI - SERVIÇOS	H	1,00000000	R\$ 17,37	R\$ 17,37
Composição Auxiliar	95371 SINAPI CURSO DE CAPACITAÇÃO PARA PEDREIRO (ENCARGOS COMPLEMENTARES) - HORISTA	SEDI - SERVIÇOS	H	1,00000000	R\$ 0,18	R\$ 0,18
Insunio	00037370 SINAPI ALIMENTAÇÃO - HORISTA (COLETADO CAIXA)	Outros	H	1,00000000	R\$ 2,19	R\$ 2,19
Insunio	00043488 SINAPI EPI - FAMILIA PEDREIRO - HORISTA (ENCARGOS COMPLEMENTARES - COLETADO CAIXA)	Equipamento	H	1,00000000	R\$ 0,81	R\$ 0,81
Insunio	00037372 SINAPI EXAMES - HORISTA (COLETADO CAIXA)	Outros	H	1,00000000	R\$ 0,30	R\$ 0,30
Insunio	00043465 SINAPI FERRAMENTAS - FAMILIA PEDREIRO - HORISTA (ENCARGOS COMPLEMENTARES - COLETADO CAIXA)	Equipamento	H	1,00000000	R\$ 0,42	R\$ 0,42
Insunio	00004750 SINAPI PEDREIRO	Mão de Obra	H	1,00000000	R\$ 12,53	R\$ 12,53
Insunio	00037373 SINAPI SEGURO - HORISTA (COLETADO CAIXA)	Taxas	H	1,00000000	R\$ 0,03	R\$ 0,03
Insunio	00037371 SINAPI TRANSPORTE - HORISTA (COLETADO CAIXA)	Serviço	H	1,00000000	R\$ 0,83	R\$ 0,83
MO sem LS => 0,93 LS => 3,88 MO com LS => R\$ 12,71						
Código Banco	Descrição	Tipo	Und	Quant.	Valor Unit	Total
Composição	97734 SINAPI FICHA RETANGULAR PRE-MOLDADA VOLUME DE CONCRETO DE 10 A 36	FUES - FUNDAÇÕES E ESTRUTURAS	m²	1,00000000	R\$ 1,05	R\$ 1,05
Composição Auxiliar	90538 SINAPI VIBRADOR DE IMERSÃO, DIÂMETRO DE PONTEIRA 45MM, MOTOR ELÉTRICO TRIFÁSICO POTÊNCIA DE 2 CV - CHIP DIURNO AF_08/2015	HORÁRIOS DE CHOR - CUSTOS	CHP	6,53510000	R\$ 29,32	R\$ 191,81
Composição Auxiliar	91602 SINAPI SHP, COM COIFA PARA DISCO 10" - CHIP DIURNO AF_08/2015	HORÁRIOS DE CHOR - CUSTOS	CHP	0,46770000	R\$ 0,25	R\$ 0,12
Composição Auxiliar	90587 SINAPI VIBRADOR DE IMERSÃO, DIÂMETRO DE PONTEIRA 45MM, MOTOR ELÉTRICO TRIFÁSICO POTÊNCIA DE 2 CV - CHIP DIURNO AF_08/2015	HORÁRIOS DE CHOR - CUSTOS	CHP	18,24620000	R\$ 25,95	R\$ 470,85
Composição Auxiliar	91693 SINAPI SHP, COM COIFA PARA DISCO 10" - CHIP DIURNO AF_08/2015	HORÁRIOS DE CHOR - CUSTOS	CHP	0,70430000	R\$ 11,17	R\$ 7,87
Composição Auxiliar	92763 SINAPI ARMAÇÃO EM LAJE DE UMA ESTRUTURA CONVENCIONAL DE CONCRETO ARMADO EM UMA EDIFICAÇÃO TERRELA OU SOBRADO UTILIZANDO AÇO CA-40 DE 4,2 MM - MONTAGEM AF_12/2015	FUES - FUNDAÇÕES E ESTRUTURAS	KG	27,89880000	R\$ 348,48	R\$ 9700,17
Composição Auxiliar	94971 SINAPI CONCRETO FCK = 25MPa, TRAÇO 1:2:3:7 (CIMENTO/AREIA/MEDUA BRITA 1) - PREPARO MECÂNICO COM BETONEIRA 600 L AF_07/2016	FUES - FUNDAÇÕES E ESTRUTURAS	m³	1,20000000	R\$ 14,80	R\$ 17,76
Composição Auxiliar	88239 SINAPI AJUDANTE DE CARPinteIRO COM ENCARGOS COMPLEMENTARES	SEDI - SERVIÇOS	H	1,19200000	R\$ 21,66	R\$ 25,80
Composição Auxiliar	88261 SINAPI CARPinteIRO DE ESQUADRIA COM ENCARGOS COMPLEMENTARES	SEDI - SERVIÇOS	H	31,54590000	R\$ 14,00	R\$ 441,64
Composição Auxiliar	88309 SINAPI PEDREIRO COM ENCARGOS COMPLEMENTARES	SEDI - SERVIÇOS	H	31,54590000	R\$ 24,48	R\$ 773,50
Composição Auxiliar	88316 SINAPI SERVENTE COM ENCARGOS COMPLEMENTARES	SEDI - SERVIÇOS	H	1,94040000	R\$ 4,39	R\$ 8,53
Insunio	00001358 SINAPI CHAPA DE MADEIRA COMPENSADA RESINADA PARA FORMA DE CONCRETO, DE 22 X 1,1" M, E = 17 MM	Material	m²	0,08330000	R\$ 4,39	R\$ 0,36
Insunio	00002692 SINAPI DESMOLDANTE PROTETOR PARA FORMAS DE MADEIRA, DE BASE OLEOSA EMULSIONADA EM AGUA	Material	L	0,08330000	R\$ 4,39	R\$ 0,36

Rua Clarindo de Queiroz, 128 - São Francisco, CEP: 69079-090 Manaus/AM

Fone/Fax: 092 3663-7966 E-Mail: construtoramatrix2001@gmail.com

CNPJ: 04.544.085/0001-20 Insc. Estadual Isento

00225



CONSTRUTORA MATRIX CONSTRUÇÃO, CONSERVAÇÃO E COMÉRCIO LTDA  
CNPJ: 04.544.085/0001-20

Composição Auxiliar	88239 SINAPI	AJUDANTE DE CARPinteIRO COM ENCARGOS COMPLEMENTARES	SEDI - SERVIÇOS	M	0,1548000	R\$	14,00	R\$	2,26
Composição Auxiliar	88262 SINAPI	CARPinteIRO DE FORMAS COM ENCARGOS COMPLEMENTARES	SEDI - SERVIÇOS	M	0,4644000	R\$	17,25	R\$	8,01
Insuame	00001350 SINAPI	ITEM PROCESSO DE DESATIVACAOI CHAPA DE MADEIRA COMPENSADA RESINADA PARA FORMA DE CONCRETO, DE 2,2 X 1,1" M, E = 10 MM	Material	UN	0,4336000	R\$	36,05	R\$	15,64
Insuame	00004433 SINAPI	PEÇA DE MADEIRA NÃO APARELHADA 7,5 X 7,5" CM (3 X 3")	Material	M	1,0000000	R\$	6,52	R\$	6,52
Insuame	00005061 SINAPI	MACARANDUBA, ANGELIM OU EQUIVALENTE DA REGIÃO	Material	KG	0,0517000	R\$	8,44	R\$	0,43
Insuame	00003992 SINAPI	PREÇO DE AÇO POLIDO COM CABECA 18 X 27 (2 1/2 X 1 1/2)	Material	M	1,0925000	R\$	14,45	R\$	24,45
		TABUA DE MADEIRA APARELHADA 2,5 X 30" CM, MACARANDUBA, ANGELIM OU EQUIVALENTE DA REGIÃO							
MO sem LS =>				4,45	LS =>	3,83	MO com LS =>	R\$	8,28

	Código Banco	Descrição	Tipo	Und	Quant.	Valor Unit	Total	
Composição	90455 SINAPI	PASSANTE TIPO TUBO DE DIÂMETRO MAIOR QUE 75 MM, FIXADO EM LAJE, AF. 05/2015	INH - INSTALAÇÕES HIDROS - SANITÁRIAS	UN	1,0000000	R\$ 3,79	R\$ 3,79	
Composição Auxiliar	88246 SINAPI	AUXILIAR DE ENCANADOR OU BOMBEIRO HIDRÁULICO COM ENCARGOS COMPLEMENTARES	SEDI - SERVIÇOS DIVERSOS	H	0,0230000	R\$ 13,30	R\$ 0,30	
Composição Auxiliar	88267 SINAPI	ENCANADOR OU BOMBEIRO HIDRÁULICO COM ENCARGOS COMPLEMENTARES	SEDI - SERVIÇOS DIVERSOS	H	0,1470000	R\$ 17,01	R\$ 2,50	
Insuame	00043132 SINAPI	ARAME RECOZIDO 18 BWC, D = 1,65 MM (0,016 KG/M) OU 18 BWC, D = 1,25	Material	KG	0,0050000	R\$ 12,43	R\$ 0,06	
Insuame	00005036 SINAPI	TUBO PVC SERIE NORMAL, DN 75 MM, PARA ESGOTO PREDIAL (NBR 4086)	Material	M	0,1990000	R\$ 5,26	R\$ 1,05	
MO sem LS =>				1,11	LS =>	0,95	MO com LS =>	R\$ 2,08

	Código Banco	Descrição	Tipo	Und	Quant.	Valor Unit.	Total	
Composição	90464 SINAPI	PASSANTE TIPO TUBO DE DIÂMETRO MAIORES QUE 40 MM E MENORES QUE 114,3 MM, FIXADO EM LAJE, A 75 MM, FIXADO EM LAJE, A 75 MM, 05/2015	INHI - INSTALAÇÕES HIDROS SANITÁRIAS	UN	1,0000000	R\$ 2,91	R\$ 2,91	
Composição Auxiliar	88246 SINAPI	AUXILIAR DE ENCANADOR OU BOMBEIRO HIDRÁULICO COM ENCARGOS COMPLEMENTARES	SEDI - SERVIÇOS DIVERSOS	H	0,0160000	R\$ 13,30	R\$ 0,21	
Composição Auxiliar	88267 SINAPI	ENCANADOR OU BOMBEIRO HIDRÁULICO COM ENCARGOS COMPLEMENTARES	SEDI - SERVIÇOS DIVERSOS	H	0,1010000	R\$ 17,01	R\$ 1,71	
Insuame	00043132 SINAPI	ARAME RECOZIDO 18 BWC, D = 1,65 MM (0,016 KG/M) OU 18 BWC, D = 1,25 MM (0,01 KG/M)	Material	KG	0,0050000	R\$ 12,43	R\$ 0,06	
Insuame	00005037 SINAPI	TUBO PVC SERIE NORMAL, DN 75 MM, PARA ESGOTO PREDIAL (NBR 4086)	Material	M	0,1500000	R\$ 5,56	R\$ 0,83	
MO sem LS =>				0,76	LS =>	0,56	MO com LS =>	R\$ 1,42
Composição	90453 SINAPI	PASSANTE TIPO TUBO DE DIÂMETRO MENOR OU IGUAL A 40 MM, FIXADO EM LAJE, A 75 MM, 05/2015	INHI - INSTALAÇÕES HIDROS SANITÁRIAS	UN	1,0000000	R\$ 1,64	R\$ 1,64	
Composição Auxiliar	88246 SINAPI	AUXILIAR DE ENCANADOR OU BOMBEIRO HIDRÁULICO COM ENCARGOS COMPLEMENTARES	SEDI - SERVIÇOS DIVERSOS	H	0,0100000	R\$ 13,30	R\$ 0,13	
Composição Auxiliar	88267 SINAPI	ENCANADOR OU BOMBEIRO HIDRÁULICO COM ENCARGOS COMPLEMENTARES	SEDI - SERVIÇOS DIVERSOS	H	0,0650000	R\$ 17,01	R\$ 1,12	

Composição	Código Banco	Descrição	Tipo	Und	Quant.	Valor Unit.	Total
Composição Auxiliar	88246 SINAPI	AUXILIAR DE ENCANADOR OU BOMBEIRO HIDRÁULICO COM ENCARGOS COMPLEMENTARES	HIDROS - SANITÁRIAS	H	0,0100000	R\$ 13,30	R\$ 0,13
Composição Auxiliar	88267 SINAPI	ENCANADOR OU BOMBEIRO HIDRÁULICO COM ENCARGOS COMPLEMENTARES	SEDI - SERVIÇOS	H	0,0660000	R\$ 17,01	R\$ 1,12

Rua Cláudio de Queiroz, 128 - São Francisco, CEP: 69079-080 Manaus/AM  
Fone/Fax: 082 3663-7966 E-Mail: construtoramatrix2001@gmail.com  
CNPJ: 04.544.085/0001-20 Insc. Estadual: Isento

00224

CONSTRUTORA MATRIZ CONSTRUÇÃO, CONSERVAÇÃO E COMÉRCIO LTDA  
CNPJ 04.544.085/0001-20

Composição	86443 SINAPI	PAREDE DE MADEIRA COMPENSADA PARA CONSTRUÇÃO TEMPORÁRIA EM CHAPA SIMPLES, INTERNA, COM ÁREA LÍQUIDA MAIOR OU IGUAL A 6 M², SEM VÃO. AF_05/2015	CANT - CANTEIRO DE OBRAS	m²	1,0000000	R\$	96,88	R\$	96,88
Composição Auxiliar	81693 SINAPI	SERRA CIRCULAR DE BANCADA COM MOTOR ELÉTRICO POTÊNCIA DE 5HP, COM COIFA PARA DISCO 10" - CHP DIURNO. AF_08/2015	CHOR - CUSTOS HORÁRIOS DE	CHP	0,0082000	R\$	26,32	R\$	0,23
Composição Auxiliar	81693 SINAPI	SERRA CIRCULAR DE BANCADA COM MOTOR ELÉTRICO POTÊNCIA DE 5HP, COM COIFA PARA DISCO 10" - CHP DIURNO. AF_08/2015	CHOR - CUSTOS HORÁRIOS DE	CHI	0,0358000	R\$	25,95	R\$	0,93
Composição Auxiliar	86239 SINAPI	AJUDANTE DE CARPINTERO COM ENCARGOS COMPLEMENTARES	SEDI - SERVIÇOS	H	0,1309000	R\$	14,60	R\$	1,91
Composição Auxiliar	86262 SINAPI	CARPINTERO DE FORMAS COM ENCARGOS COMPLEMENTARES	SEDI - SERVIÇOS	H	0,3928000	R\$	17,25	R\$	6,77
Insunso	00001350 SINAPI	ITEM PROCESSO DE DESATIVACAOI CHAPA DE MADEIRA COMPENSADA RESINADA PARA FORMA DE CONCRETO, DE 2,2 X 1,1 M, E = 10 MM	Material	UN	0,4330000	R\$	36,05	R\$	15,64
Insunso	00004433 SINAPI	PEÇA DE MADEIRA NÃO APARELHADA 7,5 X 7,5 CM (3 X 3")	Material	M	1,0000000	R\$	6,52	R\$	6,52
Insunso	00005061 SINAPI	MACARANDUBA, ANGELIM OU EQUIVALENTE DA REGIÃO	Material	KG	0,0517000	R\$	8,44	R\$	0,43
Insunso	00003592 SINAPI	TABUA DE MADEIRA APARELHADA 2,5 X 30" CM, MACARANDUBA, ANGELIM OU EQUIVALENTE DA REGIÃO	Material	M	1,6825000	R\$	14,45	R\$	24,45

MO sem LS => 3,87 LS => 3,33 MO com LS => R\$ 7,20

Código Branco	Descrição	Tipo	Unid	Quant.	Valor Unit	Total
86443 SINAPI	PAREDE DE MADEIRA COMPENSADA PARA CONSTRUÇÃO TEMPORÁRIA EM CHAPAS SIMPLES, INTERNA, COM ÁREA LÍQUIDA MAIOR OU IGUAL A 6 M², SEM VÃO. AF_05/2015	CANT - CANTEIRO DE OBRAS	m²	1,0000000	R\$ 96,88	R\$ 96,88
81693 SINAPI	SERRA CIRCULAR DE BANCADA COM MOTOR ELÉTRICO POTÊNCIA DE 5HP, COM COIFA PARA DISCO 10" - CHP DIURNO. AF_08/2015	CHOR - CUSTOS HORÁRIOS DE OBR - CUSTOS HORÁRIOS DE	CHP	0,0074400	R\$ 25,11	R\$ 1,87
86239 SINAPI	AJUDANTE DE CARPINTERO COM ENCARGOS COMPLEMENTARES	SEDI - SERVIÇOS	H	0,0583000	R\$ 14,30	R\$ 0,84
86262 SINAPI	CARPINTERO DE FORMAS COM ENCARGOS COMPLEMENTARES	SEDI - SERVIÇOS	H	1,1050000	R\$ 17,25	R\$ 19,00
00001350 SINAPI	ITEM PROCESSO DE DESATIVACAOI CHAPA DE MADEIRA COMPENSADA RESINADA PARA FORMA DE CONCRETO, DE 2,2 X 1,1 M, E = 10 MM	Material	UN	0,4330000	R\$ 36,05	R\$ 15,64
00004433 SINAPI	PEÇA DE MADEIRA NÃO APARELHADA 7,5 X 7,5 CM (3 X 3")	Material	M	2,1230000	R\$ 6,52	R\$ 13,84
00005061 SINAPI	MACARANDUBA, ANGELIM OU EQUIVALENTE DA REGIÃO	Material	KG	0,0784000	R\$ 8,44	R\$ 0,66
00003592 SINAPI	TABUA DE MADEIRA APARELHADA 2,5 X 30" CM, MACARANDUBA, ANGELIM OU EQUIVALENTE DA REGIÃO	Material	M	1,9604000	R\$ 14,45	R\$ 28,32

MO sem LS => 10,54 LS => 9,07 MO com LS => R\$ 19,61

Código Branco	Descrição	Tipo	Und	Quant.	Valor Unit	Total
Composição	86444 SINAPI PAREDE DE MADEIRA COMPENSADA PARA CONSTRUÇÃO TEMPORÁRIA EM CHAPA SIMPLES, INTERNA, COM ÁREA LÍQUIDA MENOR QUE 6 M², SEM VÃO. AF_05/2015	CANT - CANTEIRO DE OBRAS	m²	1,0000000	R\$ 58,38	R\$ 58,38
Composição Auxiliar	81692 SINAPI SERRA CIRCULAR DE BANCADA COM MOTOR ELÉTRICO POTÊNCIA DE 5HP, COM COIFA PARA DISCO 10" - CHP DIURNO. AF_08/2015	CHOR - CUSTOS HORÁRIOS DE	CHP	0,0076000	R\$ 26,32	R\$ 0,21
Composição Auxiliar	81693 SINAPI SERRA CIRCULAR DE BANCADA COM MOTOR ELÉTRICO POTÊNCIA DE 5HP, COM COIFA PARA DISCO 10" - CHI DIURNO. AF_08/2015	CHOR - CUSTOS HORÁRIOS DE	CHI	0,0332000	R\$ 25,95	R\$ 0,86

Rua Clarindo de Queiroz, 128 - São Francisco, CEP: 69079-080 Manaus/AM

Fone/Fax: 092 3863-7966 E-Mail: construtoramatrix2001@gmail.com

CNPJ 04.544.085/0001-20 Insc. Estadual Isento

00223

# CONSTRUTORA MATRIX CONSTRUÇÃO, CONSERVAÇÃO E COMÉRCIO LTDA

CNPJ 04.544.085/0001-20

Insumo 00003892 SINAP TABUA DE MADEIRA APARELHADA 2,5 X 30 CM, MACARANDUBA, ANGELIM OU EQUIVALENTE DA REGIÃO Material M 1.9504000 R\$ 14,45 R\$ 28,32

MO sem LS => 16,70 LS => 14,30 MO com LS => R\$ 31,00

Código Banco	Descrição	Tipo	Und	Quant.	Valor Unit	Total
9842 SINAP	PARADE DE MADEIRA COMPENSADA PARA CONSTRUÇÃO TEMPORÁRIA EM CHAPA SIMPLES, EXTERNA, COM ÁREA LÍQUIDA MENOR QUE 6 M <sup>2</sup> , SEM VÃO AF 05/2018	CANT - CARPITEIRO DE OBRAS	m <sup>2</sup>	1.0000000	R\$ 69,01	R\$ 69,01
91892 SINAP	SERRA CIRCULAR DE BANCADA COM MOTOR ELÉTRICO POTÊNCIA DE 5HP, COM COIFA PARA DISCO 10" - CH DURNO AF 08/2015	CHOR - CUSTOS HORÁRIOS DE	CHP	0,0076000	R\$ 28,32	R\$ 0,21
91893 SINAP	SERRA CIRCULAR DE BANCADA COM MOTOR ELÉTRICO POTÊNCIA DE 5HP, COM COIFA PARA DISCO 10" - CH DURNO AF 08/2015	CHOR - CUSTOS HORÁRIOS DE	CHI	0,0332000	R\$ 25,95	R\$ 0,85
94974 SINAP	CONCRETO MAGRO PARA LASTRO, TRAÇO 1:4:5,4 (CEMENTO/AREIA/MEDIA BRITA 1) - PREPARO MANUAL AF 07/2016	FUES - FUNDAÇÕES E ESTRUTURAS	m <sup>3</sup>	0,0015000	R\$ 361,23	R\$ 0,54
88239 SINAP	AJUDANTE DE CARPITEIRO COM ENCARGOS COMPLEMENTARES	SEDI - SERVIÇOS	H	0,2244000	R\$ 14,00	R\$ 4,15
88282 SINAP	CARPINTEIRO DE FORMAS COM ENCARGOS COMPLEMENTARES	SEDI - SERVIÇOS	H	0,8532000	R\$ 17,25	R\$ 14,71
00001350 SINAP	ITEM PROCESSO DE DESATIVACAO/ CHAPA DE MADEIRA COMPENSADA RESINADA PARA FORMA DE CONCRETO, DE 2,2 X 1,1 M, E = 10 MM	Material	UN	0,4339000	R\$ 36,05	R\$ 15,64
02004413 SINAP	PEÇA DE MADEIRA NAO APARELHADA 7,5 X 7,5 CM (3 X 3")	Material	M	1,2300000	R\$ 6,77	R\$ 8,42
00000061 SINAP	MACARANDUBA, ANGELIM OU EQUIVALENTE DA REGIÃO	Material	PCG	0,6517000	R\$ 4,45	R\$ 2,91
000003092 SINAP	PREGO DE AÇO POLIDO COM CABEÇA 18 X 21 (2 1/2 X 1 1/2)	Material	M	1,6923000	R\$ 2,45	R\$ 4,14
	TABUA DE MADEIRA APARELHADA 2,5 X 30 CM, MACARANDUBA, ANGELIM OU EQUIVALENTE DA REGIÃO	Material	M	6,75	R\$ 14,45	R\$ 97,61
		MO sem LS => 7,89 LS => 6,75 MO com LS => R\$ 14,45				

Código Banco	Descrição	Tipo	Und	Quant.	Valor Unit	Total
98447 SINAP	PARADE DE MADEIRA COMPENSADA PARA CONSTRUÇÃO TEMPORÁRIA EM CHAPA SIMPLES, INTERNA, COM ÁREA LÍQUIDA MAIOR OU IGUAL A 6 M <sup>2</sup> COM VÃO AF 05/2018	CANT - CARPITEIRO DE OBRAS	m <sup>2</sup>	1,0000000	R\$ 60,00	R\$ 60,00
91892 SINAP	SERRA CIRCULAR DE BANCADA COM MOTOR ELÉTRICO POTÊNCIA DE 5HP, COM COIFA PARA DISCO 10" - CH DURNO AF 08/2015	CHOR - CUSTOS HORÁRIOS DE	CHP	0,0119000	R\$ 28,32	R\$ 0,33
91893 SINAP	SERRA CIRCULAR DE BANCADA COM MOTOR ELÉTRICO POTÊNCIA DE 5HP, COM COIFA PARA DISCO 10" - CH DURNO AF 08/2015	CHOR - CUSTOS HORÁRIOS DE	CHI	0,0518000	R\$ 25,95	R\$ 1,34
88239 SINAP	AJUDANTE DE CARPITEIRO COM ENCARGOS COMPLEMENTARES	SEDI - SERVIÇOS	H	0,2014000	R\$ 14,00	R\$ 2,94
88282 SINAP	CARPINTEIRO DE FORMAS COM ENCARGOS COMPLEMENTARES	SEDI - SERVIÇOS	H	0,6043000	R\$ 17,25	R\$ 10,42
00001350 SINAP	ITEM PROCESSO DE DESATIVACAO/ CHAPA DE MADEIRA COMPENSADA RESINADA PARA FORMA DE CONCRETO, DE 2,2 X 1,1 M, E = 10 MM	Material	UN	0,4339000	R\$ 36,05	R\$ 15,64
00004433 SINAP	PEÇA DE MADEIRA NAO APARELHADA 7,5 X 7,5 CM (3 X 3")	Material	M	1,4852000	R\$ 6,52	R\$ 9,55
00005061 SINAP	PREGO DE AÇO POLIDO COM CABEÇA 18 X 27 (2 1/2 X 1 1/2)	Material	KG	0,0628000	R\$ 8,44	R\$ 0,53
00003892 SINAP	TABUA DE MADEIRA APARELHADA 2,5 X 30 CM, MACARANDUBA, ANGELIM OU EQUIVALENTE DA REGIÃO	Material	M	1,8033000	R\$ 14,45	R\$ 26,05
		MO sem LS => 5,92 LS => 5,09 MO com LS => R\$ 11,01				

Código Banco - Descrição

Tipo Und Quant. Valor Unit Total

Rua Clarindo de Guerra, 128 - São Francisco, CEP: 89079-080 Manaus/AM

Fone/Fax 092 3663-7996 E-Mail: construtoramatrix2001@gmail.com

CNPJ 04.544.085/0001-20 Insc. Estadual Isento

00222

**CONSTRUTORA MATRIZ CONSTRUÇÃO, CONSERVAÇÃO E COMÉRCIO LTDA**  
 CNPJ: 04.944.085/0001-20

Insuano	000004433 SINAPI	PEÇA DE MADEIRA NÃO APARELHADA 7,5 X 7,5 CM (3 X 3")	Material	M	1,6033000	RS	6,52	RS	11,75
Insuano	000050061 SINAPI	MACARANDUBA, ANGELIM OU EQUIVALENTE DA REGIÃO	Material	KGS	0,0628000	RS	8,44	RS	0,53
Insuano	000039992 SINAPI	PREGO DE AÇO POLIDO COM CABEÇA 18 X 27 (2 1/2 X 1 1/2)	Material	M	1,6033000	RS	14,45	RS	26,05
		ANGELIM OU EQUIVALENTE DA REGIÃO	MO sem LS =>	10,22	LS =>	8,79	MO com LS =>	RS	19,01

	Código Banco	Descrição	Tipo	Und	Quant.	Valor Unit	Total
Composição	98441 SINAPI	PAREDE DE MADEIRA COMPENSADA PARA CONSTRUÇÃO TEMPORÁRIA EM CHAPA SIMPLES, EXTERNA, COM ÁREA LÍQUIDA MAIOR OU IGUAL A 6 M², SEM VÃO AF_05/2016	CANT - CARTEIRO DE OBRAS	m²	1,0000000	66,89 R\$	66,89
Composição Auxiliar	91692 SINAPI	SERRA CIRCULAR DE BANCADA COM MOTOR ELÉTRICO POTÊNCIA DE 5HP, COM COIFA PARA DISCO 10" - CHIP DURO AF_08/2015	CHOR - CUSTOS HORÁRIOS DE	CHP	0,0082000	28,32 R\$	0,23
Composição Auxiliar	91593 SINAPI	SERRA CIRCULAR DE BANCADA COM MOTOR ELÉTRICO POTÊNCIA DE 5HP, COM COIFA PARA DISCO 10" - CHIP DURO AF_08/2015	CHOR - CUSTOS HORÁRIOS DE	CHI	0,0359000	25,95 R\$	0,93
Composição Auxiliar	94974 SINAPI	CONCRETO MAGRO PARA LASTRO - TRAÇO 1:4,5:4,5 (CEMENTO/AREIA MÉDIA BRITA 1) - PREPARO MANUAL AF_07/2016	FUES - FUNDAÇÕES E ESTRUTURAS	m³	0,0015000	361,23 R\$	0,54
Composição Auxiliar	88238 SINAPI	AJUDANTE DE CARPINTERO COM ENCARGOS COMPLEMENTARES	SEDI - SERVIÇOS	H	0,2512000	14,60 R\$	3,66
Composição Auxiliar	82262 SINAPI	CARPINTERO DE FORMAS COM ENCARGOS COMPLEMENTARES	SEDI - SERVIÇOS	H	0,7535000	1,29 R\$	12,60
Insuano	070003350 SINAPI	BETÃO PROCESSO DE DESATIVACAO CHAPA DE MADEIRA DOPINACADA RESINADA PARA FORMA DE CONCRETO DE 7,2 X 1,1 M, E = 10 MM	Material	UN	0,4339000	38,43 R\$	16,68
Insuano	000004433 SINAPI	PEÇA DE MADEIRA NÃO APARELHADA 7,5 X 7,5 CM (3 X 3")	Material	M	1,2300000	6,50 R\$	8,13
Insuano	000070591 SINAPI	MACARANDUBA, ANGELIM OU EQUIVALENTE DA REGIÃO	Material	KG	0,0517000	8,44 R\$	0,47
Insuano	000039992 SINAPI	PREGO DE AÇO POLIDO COM CABEÇA 18 X 27 (2 X 1 1/2)	Material	M	1,6025000	14,45 R\$	23,13
		ANGELIM OU EQUIVALENTE DA REGIÃO					

Código Banco	Descrição	Tipo	Und	Quant.	Valor Unit	Total
Composição	98446 SINAPI PAREDE DE MADEIRA COMPENSADA PARA CONSTRUÇÃO TEMPORÁRIA EM CHAPA SIMPLES, EXTERNA, COM ÁREA LÍQUIDA MENOR QUE 6 M², COM VÃO AF_05/2016	CANT - CARTEIRO DE OBRAS	m²	1,0000000	105,10	105,10
Composição Auxiliar	91692 SINAPI SERRA CIRCULAR DE BANCADA COM MOTOR ELÉTRICO POTÊNCIA DE 5HP, COM COIFA PARA DISCO 10" - CHIP DURO AF_08/2015	CHOR - CUSTOS HORÁRIOS DE CHOR - CUSTOS	CHP	0,0170000	28,32	0,48
Composição Auxiliar	91693 SINAPI SERRA CIRCULAR DE BANCADA COM MOTOR ELÉTRICO POTÊNCIA DE 5HP, COM COIFA PARA DISCO 10" - CHIP DURO AF_08/2015	CHOR - CUSTOS HORÁRIOS DE CHOR - CUSTOS	CHI	0,0744000	25,95	1,93
Composição Auxiliar	94974 SINAPI CONCRETO MAGRO PARA LASTRO - TRAÇO 1:4,5:4,5 (CEMENTO/AREIA MÉDIA BRITA 1) - PREPARO MANUAL AF_07/2016	FUES - FUNDAÇÕES E ESTRUTURAS	m³	0,0031000	361,23	1,11
Composição Auxiliar	88238 SINAPI AJUDANTE DE CARPINTERO COM ENCARGOS COMPLEMENTARES	SEDI - SERVIÇOS	H	0,8019000	14,60	8,76
Composição Auxiliar	88262 SINAPI CARPINTERO DE FORMAS COM ENCARGOS COMPLEMENTARES	SEDI - SERVIÇOS	H	1,8053000	17,25	31,14
Insuano	00001350 SINAPI RESINADA PARA FORMA DE CONCRETO DE 7,2 X 1,1 M, E = 10 MM	Material	UM	0,4339000	36,05	15,64
Insuano	00004433 SINAPI PEÇA DE MADEIRA NÃO APARELHADA 7,5 X 7,5 CM (3 X 3")	Material	M	2,6139000	6,52	17,04
Insuano	000050061 SINAPI PREGO DE AÇO POLIDO COM CABEÇA 18 X 27 (2 1/2 X 1 1/2)	Material	KGS	0,0734000	8,44	0,62

Rua Clarindo de Queiroz, 128 - São Francisco, CEP: 89079-080 Manaus/AM  
 Fone/Fax: 092 3663-7966 E-Mail: construtoramatrix2001@gmail.com  
 CNPJ: 04.944.085/0001-20 Insc. Estadual Isento



**CONSTRUTORA MATRIX CONSTRUÇÃO, CONSERVAÇÃO E COMÉRCIO LTDA**  
 CNPJ 04.544.085/0001-20

Composição Auxiliar	00031370 SINAP	CURSO DE CAPACITAÇÃO PARA OPERADOR DE MARTELETE OU MARTELETEIRO (ENCARGOS COMPLEMENTARES) - HORISTA	SEDI - SERVIÇOS DIVERSOS	H	1,00000000	R\$	0,09	R\$	0,09
Insunso	00031370 SINAP	ALIMENTAÇÃO - HORISTA (COLETADO CAIXA)	Outros	H	1,00000000	R\$	2,19	R\$	2,19
Insunso	00042468 SINAP	EPI - FAMILIA OPERADOR ESCAVADEIRA - HORISTA (ENCARGOS COMPLEMENTARES - COLETADO CAIXA)	Equipamento	H	1,00000000	R\$	0,56	R\$	0,56
Insunso	00031372 SINAP	EXAMES - HORISTA (COLETADO CAIXA)	Outros	H	1,00000000	R\$	0,30	R\$	0,30
Insunso	00042468 SINAP	FERRAMENTAS - FAMILIA OPERADOR ESCAVADEIRA - HORISTA (ENCARGOS COMPLEMENTARES - COLETADO CAIXA)	Equipamento	H	1,00000000	R\$	0,01	R\$	0,01
Insunso	00004257 SINAP	OPERADOR DE MARTELETE OU MARTELETEIRO	Mão de Obra	H	1,00000000	R\$	16,42	R\$	16,42
Insunso	00031373 SINAP	SEGURO - HORISTA (COLETADO CAIXA)	Taxas	H	1,00000000	R\$	0,06	R\$	0,06
Insunso	00031371 SINAP	TRANSPORTE - HORISTA (COLETADO CAIXA)	Serviços	H	1,00000000	R\$	0,88	R\$	0,88
			MO sem LS =>		7,63	MO com LS =>		R\$	16,51
Composição	88297 SINAP	OPERADOR DE MÁQUINAS E EQUIPAMENTOS COM ENCARGOS COMPLEMENTARES	SEDI - SERVIÇOS DIVERSOS	H	1,00000000	R\$	25,91	R\$	25,91
Composição Auxiliar	89398 SINAP	CURSO DE CAPACITAÇÃO PARA OPERADOR DE MÁQUINAS E EQUIPAMENTOS (ENCARGOS COMPLEMENTARES) - HORISTA	SEDI - SERVIÇOS DIVERSOS	H	1,00000000	R\$	0,17	R\$	0,17
Insunso	00031370 SINAP	ALIMENTAÇÃO - HORISTA (COLETADO CAIXA)	Outros	H	1,00000000	R\$	2,19	R\$	2,19
Insunso	00042468 SINAP	EPI - FAMILIA OPERADOR ESCAVADEIRA - HORISTA (ENCARGOS COMPLEMENTARES - COLETADO CAIXA)	Equipamento	H	1,00000000	R\$	0,56	R\$	0,56
Insunso	00031372 SINAP	EXAMES - HORISTA (COLETADO CAIXA)	Outros	H	1,00000000	R\$	0,30	R\$	0,30
Insunso	00042468 SINAP	FERRAMENTAS - FAMILIA OPERADOR ESCAVADEIRA - HORISTA (ENCARGOS COMPLEMENTARES - COLETADO CAIXA)	Equipamento	H	1,00000000	R\$	0,01	R\$	0,01
Insunso	00004257 SINAP	OPERADOR DE MARTELETE OU MARTELETEIRO	Mão de Obra	H	1,00000000	R\$	16,42	R\$	16,42
Insunso	00031373 SINAP	SEGURO - HORISTA (COLETADO CAIXA)	Taxas	H	1,00000000	R\$	0,06	R\$	0,06
Insunso	00031371 SINAP	TRANSPORTE - HORISTA (COLETADO CAIXA)	Serviços	H	1,00000000	R\$	0,88	R\$	0,88
			MO sem LS =>		11,78	MO com LS =>		R\$	21,91
Composição	98445 SINAP	PARADE DE MADEIRA COMPENSADA PARA CONSTRUÇÃO TEMPORARIA EM CHAPA SIMPLES, EXTERNA, COM AREA LÍQUIDA MAIOR OU IGUAL A 6 M² COM VAO, AF. 05/2018	SEDI - CUSTOS HORÁRIOS DE OBRAS	CHP	0,01190000	R\$	26,32	R\$	0,33
Composição Auxiliar	91693 SINAP	SERRA CIRCULAR DE BANCADA COM MOTOR ELÉTRICO POTÊNCIA DE 5HP, COM COIFA PARA DISCO 10" - CHP DIURNO, AF. 08/2015	CHP - CUSTOS HORÁRIOS DE OBRAS	CHP	0,05160000	R\$	25,95	R\$	1,34
Composição Auxiliar	94974 SINAP	SERRA CIRCULAR DE BANCADA COM MOTOR ELÉTRICO POTÊNCIA DE 5HP, COM COIFA PARA DISCO 10" - CHP DIURNO, AF. 08/2015	CHP - CUSTOS HORÁRIOS DE OBRAS	CHP	0,00210000	R\$	361,23	R\$	0,76
Composição Auxiliar	98239 SINAP	CONCRETO MAGRO PARA LASTRO, TRAÇO 1:4:5,4,5 (CIMENTO:AREIA:MEDIDA BRUTA 1) - PREPARO MANUAL, AF. 07/2016	FUES - FUNDAÇÕES E ESTRUTURAS	H	0,36470000	R\$	14,60	R\$	5,32
Composição Auxiliar	88262 SINAP	AJUDANTE DE CARPinteiro COM ENCARGOS COMPLEMENTARES	SEDI - SERVIÇOS	H	1,00410000	R\$	17,25	R\$	18,87
Composição Auxiliar	00001350 SINAP	ITEM PROCESSO DE DESATIVAÇÃO CHAPA DE MADEIRA COMPENSADA RESINADA PARA FORMA DE CONCRETO, DE 7,2 X 1,1" M. E = 10 MM	SEDI - SERVIÇOS	H	0,43390000	R\$	36,05	R\$	15,64

Rua Clarindo de Queiroz, 128 - São Francisco, CEP: 69079-080 Manaus/AM  
 Fone/Fax: 092 3663-7966 E-Mail: construtoramatrix2001@gmail.com  
 CNPJ 04.544.085/0001-20 Insc. Estadual Isento

002220

CONSTRUTORA MATRIZ CONSTRUÇÃO, CONSERVAÇÃO E COMÉRCIO LTDA  
CNPJ 04.544.085/0001-20

Insuano	000042468 SINAPI	EPI - FAMILIA OPERADOR ESCAVADEIRA - HORISTA (ENCARGOS COMPLEMENTARES - COLETADO CAIXA)	Equipamento	H	1,00000000	R\$	0,56	R\$	0,56
Insuano	000037372 SINAPI	EXAMES - HORISTA (COLETADO CAIXA)	Outros	H	1,00000000	R\$	0,30	R\$	0,30
Insuano	000042464 SINAPI	FERRAMENTAS - FAMILIA OPERADOR ESCAVADEIRA - HORISTA (ENCARGOS COMPLEMENTARES - COLETADO CAIXA)	Equipamento	H	1,00000000	R\$	0,01	R\$	0,01
Insuano	000025960 SINAPI	OPERADOR DE DEMARCADORA DE FAIXAS DE TRAFEGO	Mão de Obra	H	1,00000000	R\$	19,47	R\$	19,47
Insuano	000037373 SINAPI	SEGURO - HORISTA (COLETADO CAIXA)	Taxas	H	1,00000000	R\$	0,06	R\$	0,06
Insuano	000037371 SINAPI	TRANSPORTE - HORISTA (COLETADO CAIXA)	Serviços	H	1,00000000	R\$	0,88	R\$	0,88
					MO sem LS =>	10,53	LS =>	MO com LS =>	19,56

	Código Banco	Descrição	Tipo	Und	Quant.	Valor Unit.	Total
Composição	86295 SINAPI	OPERADOR DE GUINCHO COM ENCARGOS COMPLEMENTARES	SEDI - SERVIÇOS	H	1,00000000	R\$ 16,95	R\$ 16,95
Composição Auxiliar	85035 SINAPI	CURSO DE CAPACITAÇÃO PARA OPERADOR DE GUINCHO (ENCARGOS COMPLEMENTARES) - HORISTA	SEDI - SERVIÇOS DIVERSOS	H	1,00000000	R\$ 0,14	R\$ 0,14
Insuano	000037370 SINAPI	ALIMENTAÇÃO - HORISTA (COLETADO CAIXA)	Outros	H	1,00000000	R\$ 2,19	R\$ 2,19
Insuano	000042468 SINAPI	EPI - FAMILIA OPERADOR ESCAVADEIRA - HORISTA (ENCARGOS COMPLEMENTARES - COLETADO CAIXA)	Equipamento	H	1,00000000	R\$ 0,56	R\$ 0,56
Insuano	000037372 SINAPI	EXAMES - HORISTA (COLETADO CAIXA)	Outros	H	1,00000000	R\$ 0,30	R\$ 0,30
Insuano	000042464 SINAPI	FERRAMENTAS - FAMILIA OPERADOR ESCAVADEIRA - HORISTA (ENCARGOS COMPLEMENTARES - COLETADO CAIXA)	Equipamento	H	1,00000000	R\$ 0,01	R\$ 0,01
Insuano	00004253 SINAPI	OPERADOR DE GUINCHO OU GUINCHÃO	Mão de Obra	H	1,00000000	R\$ 12,61	R\$ 12,61
Insuano	000037373 SINAPI	SEGURO - HORISTA (COLETADO CAIXA)	Taxas	H	1,00000000	R\$ 0,06	R\$ 0,06
Insuano	000037371 SINAPI	TRANSPORTE - HORISTA (COLETADO CAIXA)	Serviços	H	1,00000000	R\$ 0,88	R\$ 0,88

	Código Banco	Descrição	Tipo	Und	Quant.	Valor Unit	Total		
Composto	86295 SINAPI	OPERADOR DE GUINDASTE COM ENCARGOS COMPLEMENTARES	SEDI - SERVIÇOS	H	1,00000000	R\$ 22,03	R\$ 22,03		
Composição Auxiliar	85035 SINAPI	CURSO DE CAPACITAÇÃO PARA OPERADOR DE GUINDASTE (ENCARGOS COMPLEMENTARES) - HORISTA	SEDI - SERVIÇOS	H	1,00000000	R\$ 0,21	R\$ 0,21		
Insuano	000037370 SINAPI	ALIMENTAÇÃO - HORISTA (COLETADO CAIXA)	DIVERSOS	H	1,00000000	R\$ 2,19	R\$ 2,19		
Insuano	000042468 SINAPI	EPI - FAMILIA OPERADOR ESCAVADEIRA - HORISTA (ENCARGOS COMPLEMENTARES - COLETADO CAIXA)	Outros	H	1,00000000	R\$ 0,56	R\$ 0,56		
Insuano	000037372 SINAPI	EXAMES - HORISTA (COLETADO CAIXA)	Equipamento	H	1,00000000	R\$ 0,30	R\$ 0,30		
Insuano	000042464 SINAPI	FERRAMENTAS - FAMILIA OPERADOR ESCAVADEIRA - HORISTA (ENCARGOS COMPLEMENTARES - COLETADO CAIXA)	Outros	H	1,00000000	R\$ 0,01	R\$ 0,01		
Insuano	00004254 SINAPI	OPERADOR DE GUINDASTE	Equipamento	H	1,00000000	R\$ 18,72	R\$ 18,72		
Insuano	000037373 SINAPI	SEGURO - HORISTA (COLETADO CAIXA)	Mão de Obra	H	1,00000000	R\$ 0,06	R\$ 0,06		
Insuano	000037371 SINAPI	TRANSPORTE - HORISTA (COLETADO CAIXA)	Taxas	H	1,00000000	R\$ 0,88	R\$ 0,88		
			Serviços	H	1,00000000	R\$ 0,88	R\$ 0,88		
					MO sem LS =>	10,18	LS =>	MO com LS =>	18,93

Composição	Código Banco	Descrição	Tipo	Unit	Quant.	Valor Unit	Total
	86295 SINAPI	OPERADOR DE MARTELETE OU MARTELETEIRO COM ENCARGOS COMPLEMENTARES	SEDI - SERVIÇOS	H	1,00000000	R\$ 20,51	R\$ 20,51
			DIVERSOS				

Rua Clarindo de Queiroz, 128 - São Francisco, CEP: 69079-060 Manaus/AM  
Fone/Fax: 092 3663-7966 E-Mail: construtoramatriz2001@gmail.com  
CNPJ 04.544.085/0001-20 Insc. Estadual Isento

CONSTRUTORA MATRIX CONSTRUÇÃO, CONSERVAÇÃO E COMÉRCIO LTDA  
CNPJ 04.544.085/0001-20

Composição	95130 SINAPI	MAQUINA DEMARCADORA DE FAIXA DE TRÁFEGO A FRIO, AUTOPROPELIDA, POTÊNCIA 38 HP - JUROS, AF_07/2016	CHOR - CUSTOS	H	1,00000000	R\$	3,07	R\$	3,07
Insunio	00040637 SINAPI	MAQUINA DEMARCADORA DE FAIXA DE TRÁFEGO A FRIO, AUTOPROPELIDA, MOTOR DIESEL 38 HP	HORÁRIOS DE Equipamento	UN	0,00000072	R\$	427,106,66	R\$	3,07
			MO sem LS =>	0,00	LS =>	0,00	MO com LS =>	R\$	-

Composição	95131 SINAPI	MAQUINA DEMARCADORA DE FAIXA DE TRÁFEGO A FRIO, AUTOPROPELIDA, POTÊNCIA 38 HP - MANUTENÇÃO, AF_07/2016	CHOR - CUSTOS	H	1,00000000	R\$	32,03	R\$	32,03
Insunio	00040637 SINAPI	MAQUINA DEMARCADORA DE FAIXA DE TRÁFEGO A FRIO, AUTOPROPELIDA, MOTOR DIESEL 38 HP	HORÁRIOS DE Equipamento	UN	0,0000750	R\$	427,106,66	R\$	32,03
			MO sem LS =>	0,00	LS =>	0,00	MO com LS =>	R\$	-

Composição	95132 SINAPI	MAQUINA DEMARCADORA DE FAIXA DE TRÁFEGO A FRIO, AUTOPROPELIDA, POTÊNCIA 38 HP - MATERIAIS NA OPERAÇÃO, AF_07/2016	CHOR - CUSTOS	H	1,00000000	R\$	14,55	R\$	14,55
Insunio	0004423 SINAPI	CILIO DIESEL COMBUSTIVEL COMUM	HORÁRIOS DE MAQUINAS E Material	L	5,36000000	R\$	2,79	R\$	14,55
			MO sem LS =>	0,00	LS =>	0,00	MO com LS =>	R\$	-

Composição	88377 SINAPI	OPERADOR DE BETONEIRA ESTACIONARIAMISTURADOR COM ENCARGOS COMPLEMENTARES	SEDI - SERVIÇOS	H	1,00000000	R\$	19,34	R\$	19,34
Composição Auxiliar	95389 SINAPI	CURSO DE CAPACITAÇÃO PARA OPERADOR DE BETONEIRA ESTACIONARIAMISTURADOR (ENCARGOS COMPLEMENTARES) - HORISTA	SEDI - SERVIÇOS	H	1,00000000	R\$	14,00	R\$	14,00
			DIVERSOS	H	1,00000000	R\$	15,34	R\$	15,34

Insunio	00037370 SINAPI	ALIMENTAÇÃO - HORISTA (COLETADO CAIXA)	Diversos	H	1,00000000	R\$	2,10	R\$	2,10
Insunio	00043488 SINAPI	EPÍ - FAMÍLIA OPERADOR ESCAVADEIRA - HORISTA (ENCARGOS COMPLEMENTARES - COLETADO CAIXA)	Equipamento	H	1,00000000	R\$	0,96	R\$	0,96
Insunio	00037372 SINAPI	EXAMES - HORISTA (COLETADO CAIXA)	Diversos	H	1,00000000	R\$	0,30	R\$	0,30
Insunio	00043484 SINAPI	FERRAMENTAS - FAMÍLIA OPERADOR ESCAVADEIRA - HORISTA (ENCARGOS COMPLEMENTARES - COLETADO CAIXA)	Equipamento	H	1,00000000	R\$	0,01	R\$	0,01
Insunio	00037568 SINAPI	OPERADOR DE BETONEIRA ESTACIONARIA / MISTURADOR SEGURO - HORISTA (COLETADO CAIXA)	Mão de obra	H	1,00000000	R\$	15,26	R\$	15,26
Insunio	00037373 SINAPI	TRANSPORTE - HORISTA (COLETADO CAIXA)	Taxas	H	1,00000000	R\$	0,06	R\$	0,06
Insunio	00037371 SINAPI	TRANSPORTE - HORISTA (COLETADO CAIXA)	Serviços	H	1,00000000	R\$	0,88	R\$	0,88
			MO sem LS =>	8,25	LS =>	7,08	MO com LS =>	R\$	15,34

Composição	88289 SINAPI	OPERADOR DE DEMARCADORA DE FAIXAS COM ENCARGOS COMPLEMENTARES	SEDI - SERVIÇOS	H	1,00000000	R\$	23,56	R\$	23,56
Composição Auxiliar	95386 SINAPI	CURSO DE CAPACITAÇÃO PARA OPERADOR DE DEMARCADORA DE FAIXAS (ENCARGOS COMPLEMENTARES - HORISTA)	SEDI - SERVIÇOS	H	1,00000000	R\$	0,11	R\$	0,11
Insunio	00037370 SINAPI	ALIMENTAÇÃO - HORISTA (COLETADO CAIXA)	Diversos	H	1,00000000	R\$	2,10	R\$	2,10

Rua Clarindo de Queiroz, 128 - São Francisco, CEP: 69079-080 Manaus/AM  
Fone/Fax: 082 3963-7968 E-Mail: construtoramatrix2001@gmail.com  
CNPJ: 04.544.085/0001-20 Insc. Estadual Isento

00218

CONSTRUTORA MATRIZ CONSTRUÇÃO, CONSERVAÇÃO E COMÉRCIO LTDA  
CNPJ: 04.544.085/0001-20

Insuano	00037371 SINAPI	TRANSPORTE - HORISTA (COLETADO CAIXA)	Serviços	H	1,00000000	R\$	0,88	R\$	0,88
			MO sem LS =>	9,47	LS =>	8,14	MO com LS =>	R\$	17,61

Composição	Código Banco	Descrição	Tipo	Und	Quant.	Valor Unit	Total
	88286 SINAPI	MOTORISTA OPERADOR DE MUNCK COM ENCARGOS COMPLEMENTARES	SEDI - SERVIÇOS DIVERSOS	H	1,00000000	R\$ 17,96	R\$ 17,96
Composição Auxiliar	95331 SINAPI	CURSO DE CAPACITAÇÃO PARA MOTORISTA OPERADOR DE MUNCK (ENCARGOS COMPLEMENTARES) - HORISTA	SEDI - SERVIÇOS DIVERSOS	H	1,00000000	R\$ 0,15	R\$ 0,15
Insuano	00037370 SINAPI	ALIMENTAÇÃO - HORISTA (COLETADO CAIXA)	Outros	H	1,00000000	R\$ 2,19	R\$ 2,19
Insuano	00043468 SINAPI	EPI - FAMILIA OPERADOR ESCAVADEIRA - HORISTA (ENCARGOS COMPLEMENTARES - COLETADO CAIXA)	Equipamento	H	1,00000000	R\$ 0,56	R\$ 0,56
Insuano	00037372 SINAPI	EXAMES - HORISTA (COLETADO CAIXA)	Outros	H	1,00000000	R\$ 0,30	R\$ 0,30
Insuano	00043464 SINAPI	FERRAMENTAS - FAMILIA OPERADOR ESCAVADEIRA - HORISTA (ENCARGOS COMPLEMENTARES - COLETADO CAIXA)	Equipamento	H	1,00000000	R\$ 0,01	R\$ 0,01
Insuano	00004096 SINAPI	MOTORISTA OPERADOR DE CAMINHÃO COM MUNCK	Mão de Obra	H	1,00000000	R\$ 13,01	R\$ 13,01
Insuano	00037373 SINAPI	SEGURO - HORISTA (COLETADO CAIXA)	Taxas	H	1,00000000	R\$ 0,06	R\$ 0,06
Insuano	00037371 SINAPI	TRANSPORTE - HORISTA (COLETADO CAIXA)	Serviços	H	1,00000000	R\$ 0,88	R\$ 0,88

Composição	Código Banco	Descrição	Tipo	Und	Quant.	Valor Unit.	Total
Composição	95133 SINAPI	MAQUINA DEMARCADORA DE FAIXA DE TRÁFEGO A FRIO, AUTOPROPELIDA, POTENCIA 38 HP - CHP DIURNO, AF_07/2016	CHOR - CUSTOS	CHP	1,00000000	R\$ 17,06	R\$ 17,06
Composição Auxiliar	95129 SINAPI	MAQUINA DEMARCADORA DE FAIXA DE TRÁFEGO A FRIO, AUTOPROPELIDA, POTENCIA 38 HP - DEPRECIAÇÃO, AF_07/2016	CHOR - CUSTOS	H	1,00000000	R\$ 17,06	R\$ 17,06
Composição Auxiliar	95130 SINAPI	MAQUINA DEMARCADORA DE FAIXA DE TRÁFEGO A FRIO, AUTOPROPELIDA, POTENCIA 38 HP - JUROS, AF_07/2016	CHOR - CUSTOS	H	1,00000000	R\$ 17,06	R\$ 17,06
Composição Auxiliar	95131 SINAPI	MAQUINA DEMARCADORA DE FAIXA DE TRÁFEGO A FRIO, AUTOPROPELIDA, POTENCIA 38 HP - MANUTENÇÃO, AF_07/2016	CHOR - CUSTOS	H	1,00000000	R\$ 14,55	R\$ 14,55
Composição Auxiliar	95132 SINAPI	MAQUINA DEMARCADORA DE FAIXA DE TRÁFEGO A FRIO, AUTOPROPELIDA, POTENCIA 38 HP - MATERIAIS NA OPERAÇÃO, AF_07/2016	CHOR - CUSTOS	H	1,00000000	R\$ 23,56	R\$ 23,56
Composição Auxiliar	88293 SINAPI	OPERADOR DE DEMARCADORA DE FAIXAS COM ENCARGOS COMPLEMENTARES	SEDI - SERVIÇOS DIVERSOS	H	1,00000000	R\$ 23,56	R\$ 23,56

Código Banco	Descrição	Tipo	Und	Quant.	Valor Unit	Total
Composição	95129 SINAPI MAQUINA DEMARCADORA DE FAIXA DE TRÁFEGO A FRIO, AUTOPROPULSADA, POTENCIA 38 HP - DEPRECIAÇÃO, AÉ_07/2016	CHOR - CUSTOS HORÁRIOS DE Equipamento	H	1,00000000	R\$ 17,06	R\$ 17,06
Insuano	00040637 SINAPI MAQUINA DEMARCADORA DE FAIXA DE TRÁFEGO A FRIO, AUTOPROPULSADA, MOTOR DIESEL 38 HP		LN	0,00004000	R\$ 427,106,66	R\$ 17,08
		MD sem LS ==>	0,00	LS ==>	MD com LS ==>	R\$ -

Código Banco Descrição

Tipo Und Quant. Valor Unit. Total



CONSTRUTORA MATRIX CONSTRUÇÃO, CONSERVAÇÃO E COMÉRCIO LTDA  
CNPJ 04.544.085/0001-20

Código Banco	Descrição	Tipo	Und	Quant.	Valor Unit	Total
Composição	82451 SINAPI MONTAGEM DE SANCIONAGEM DE FÓRMA DE VIGA ESCORAMENTO COM GARFO DE MADEIRA RE-DIRETO SINAPI, EM CHAPA DE MADEIRA RESINADA, 2 UTILIZAÇÕES. AF_12/2015	FUES - FUNDAÇÕES E ESTRUTURAS	m²	1,00000000	R\$ 87,02	R\$ 87,02
Composição Auxiliar	92265 SINAPI FABRICAÇÃO DE FÓRMA PARA VIGAS, EM CHAPA DE MADEIRA COMPENSADA RESINADA, E = 17 MM. AF_12/2015	FUES - FUNDAÇÕES E ESTRUTURAS	m²	0,62100000	R\$ 63,83	R\$ 39,63
Composição Auxiliar	92272 SINAPI FABRICAÇÃO DE ESCORAS DE VIGA DO TIPO GARFO, EM MADEIRA AF_12/2015	FUES - FUNDAÇÕES E ESTRUTURAS	M	1,81600000	R\$ 12,05	R\$ 21,88
Composição Auxiliar	88239 SINAPI AJUDANTE DE CARPANTEIRO COM ENCARGOS COMPLEMENTARES	SEDI - SERVIÇOS	H	0,20500000	R\$ 14,80	R\$ 2,99
Composição Auxiliar	88262 SINAPI CARPANTEIRO DE FORMAS COM ENCARGOS COMPLEMENTARES	SEDI - SERVIÇOS	H	1,12000000	R\$ 17,25	R\$ 19,32
Insuano	00002692 SINAPI DESMOLDANTE PROTETOR PARA FORMAS DE MADEIRA, DE BASE OLEOSA EMULSIONADA EM AGUA	Material	L	0,01000000	R\$ 4,39	R\$ 0,04
Insuano	00040304 SINAPI PREGO DE AÇO POLIDO COM CABEÇA DUPLA 17 X 27 (2 1/2 X 1 1/4)	Material	KG	0,04800000	R\$ 10,59	R\$ 0,51
Insuano	00006193 SINAPI TABUA DE MADEIRA NAO APARELHADA 2,5 X 20 CM, CEDRILHO OU EQUIVALENTE DA REGIAO	Material	M	0,47400000	R\$ 5,61	R\$ 2,65
MO sem LS =>					18,89	LS =>
					16,24	MO com LS => R\$ 35,13
Código Banco	Descrição	Tipo	Und	Quant.	Valor Unit	Total
Composição	88281 SINAPI MOTORISTA DE BASCULANTE COM ENCARGOS COMPLEMENTARES	SEDI - SERVIÇOS	H	1,00000000	R\$ 20,99	R\$ 20,99
Composição Auxiliar	95346 SINAPI CURSO DE CAPACITAÇÃO PARA MOTORISTA DE BASCULANTE	SEDI - SERVIÇOS	H	1,00000000	R\$ 1,03	R\$ 0,03
Insuano	00031310 SINAPI ALIMENTAÇÃO - HORISTA (COLETADO CAIXA)	Outros	H	1,00000000	R\$ 2,39	R\$ 2,39
Insuano	00042488 SINAPI EPI - FAMILIA OPERADOR ESCAVADEIRA - HORISTA (ENCARGOS COMPLEMENTARES - COLETADO CAIXA)	Equipamento	H	1,00000000	R\$ 2,59	R\$ 2,59
Insuano	00031372 SINAPI EXAMES - HORISTA (COLETADO CAIXA)	Outros	H	1,00000000	R\$ 0,35	R\$ 0,35
Insuano	00043464 SINAPI FERRAMENTAS - FAMILIA OPERADOR ESCAVADEIRA - HORISTA (ENCARGOS COMPLEMENTARES - COLETADO CAIXA)	Equipamento	H	1,00000000	R\$ 5,01	R\$ 5,01
Insuano	00020020 SINAPI MOTORISTA DE CAMINHÃO-BASCULANTE	Mão de Obra	H	1,00000000	R\$ 16,55	R\$ 16,55
Insuano	00031373 SINAPI SEGURO - HORISTA (COLETADO CAIXA)	Taxas	H	1,00000000	R\$ 0,06	R\$ 0,06
Insuano	00031371 SINAPI TRANSPORTE - HORISTA (COLETADO CAIXA)	Serviços	H	1,00000000	R\$ 0,88	R\$ 0,88
MO sem LS =>					8,93	LS =>
					7,67	MO com LS => R\$ 16,60
Código Banco	Descrição	Tipo	Und	Quant.	Valor Unit	Total
Composição	88282 SINAPI MOTORISTA DE CAMINHÃO COM ENCARGOS COMPLEMENTARES	SEDI - SERVIÇOS	H	1,00000000	R\$ 21,61	R\$ 21,61
Composição Auxiliar	95347 SINAPI CURSO DE CAPACITAÇÃO PARA MOTORISTA DE CAMINHÃO (ENCARGOS COMPLEMENTARES) - HORISTA	SEDI - SERVIÇOS	H	1,00000000	R\$ 0,06	R\$ 0,06
Insuano	00031370 SINAPI ALIMENTAÇÃO - HORISTA (COLETADO CAIXA)	Outros	H	1,00000000	R\$ 2,19	R\$ 2,19
Insuano	00043488 SINAPI EPI - FAMILIA OPERADOR ESCAVADEIRA - HORISTA (ENCARGOS COMPLEMENTARES - COLETADO CAIXA)	Equipamento	H	1,00000000	R\$ 0,56	R\$ 0,56
Insuano	00031372 SINAPI EXAMES - HORISTA (COLETADO CAIXA)	Outros	H	1,00000000	R\$ 0,30	R\$ 0,30
Insuano	00043464 SINAPI FERRAMENTAS - FAMILIA OPERADOR ESCAVADEIRA - HORISTA (ENCARGOS COMPLEMENTARES - COLETADO CAIXA)	Equipamento	H	1,00000000	R\$ 0,01	R\$ 0,01
Insuano	00040303 SINAPI MOTORISTA DE CAMINHÃO	Mão de Obra	H	1,00000000	R\$ 17,55	R\$ 17,55
Insuano	00031373 SINAPI SEGURO - HORISTA (COLETADO CAIXA)	Taxas	H	1,00000000	R\$ 0,06	R\$ 0,06

Rua Cláudio de Queiroz, 128 - São Francisco, CEP: 69079-080 Manaus/AM  
Fone/Fax: 092 3663-7956 E-Mail: construtoramatrix2001@gmail.com  
CNPJ: 04.544.085/0001-20 Insc. Estadual: Isento

00216

CONSTRUTORA MATRIX CONSTRUÇÃO, CONSERVAÇÃO E COMÉRCIO LTDA  
CNPJ: 04.544.085/0001-20

Insuano	00001287 SINAPI	PISO EM CERÂMICA ESMALTADA EXTRA, PEI MAIOR OU IGUAL A 4.	Material	m²	1,06000000	R\$	16,86	R\$	17,89
Insuano	00014187 SINAPI	FORMATO MENOR OU IGUAL A 2025 CM2	Material	KG	0,24000000	R\$	4,30	R\$	1,03
		REJUNTE COLORIDO, CIMENTICIO	MO sem LS =>	4,07	LS =>			R\$	6,50
Composição	<b>Código Banco</b>	<b>Descrição</b>	<b>Tipo</b>	<b>Und</b>	<b>Quant.</b>	<b>Valor Unit</b>	<b>Total</b>		
	87248 SINAPI	REVESTIMENTO CERÂMICO PARA PISO COM PLACAS TIPO ESMALTADA EXTRA DE DIMENSÕES 35X35 CM APLICADA EM AMBIENTES DE ÁREA MAIOR QUE 10 M2. AF. 08/2014	PISO - PISOS	m²	1,00000000	R\$ 29,14	R\$ 29,14		
Composição Auxiliar	08256 SINAPI	AZULEJISTA OU LADRILHISTA COM ENCARGOS COMPLEMENTARES	SEDI - SERVIÇOS	H	0,24000000	R\$ 28,09	R\$ 4,82		
Composição Auxiliar	08316 SINAPI	SERVENTE COM ENCARGOS COMPLEMENTARES	SEDI - SERVIÇOS	H	0,15000000	R\$ 14,00	R\$ 2,10		
Insuano	00001361 SINAPI	ARGAMASSA COLANTE AC I PARA CERÂMICAS	Material	KG	4,80000000	R\$ 0,58	R\$ 3,30		
Insuano	00001287 SINAPI	PISO EM CERÂMICA ESMALTADA EXTRA, PEI MAIOR OU IGUAL A 4.	Material	m²	1,06000000	R\$ 16,86	R\$ 17,89		
Insuano	00034357 SINAPI	FORMATO MENOR OU IGUAL A 2025 CM2	Material	KG	0,24000000	R\$ 4,30	R\$ 1,03		
		REJUNTE COLORIDO, CIMENTICIO	MO sem LS =>	2,36	LS =>			R\$	5,10
Composição	<b>Código Banco</b>	<b>Descrição</b>	<b>Tipo</b>	<b>Und</b>	<b>Quant.</b>	<b>Valor Unit</b>	<b>Total</b>		
	87248 SINAPI	REVESTIMENTO CERÂMICO PARA PISO COM PLACAS TIPO ESMALTADA EXTRA DE DIMENSÕES 35X35 CM APLICADA EM AMBIENTES DE ÁREA MENOR QUE 5 M2. AF. 08/2014	PISO - PISOS	m²	1,00000000	R\$ 30,75	R\$ 30,75		
Composição Auxiliar	08256 SINAPI	AZULEJISTA OU LADRILHISTA COM ENCARGOS COMPLEMENTARES	SEDI - SERVIÇOS	H	0,04000000	R\$ 29,01	R\$ 1,16		
Composição Auxiliar	08316 SINAPI	SERVENTE COM ENCARGOS COMPLEMENTARES	SEDI - SERVIÇOS	H	0,20000000	R\$ 14,50	R\$ 2,90		
Insuano	00001361 SINAPI	ARGAMASSA COLANTE AC I PARA CERÂMICAS	Material	KG	4,80000000	R\$ 0,53	R\$ 3,30		
Insuano	00001287 SINAPI	PISO EM CERÂMICA ESMALTADA EXTRA, PEI MAIOR OU IGUAL A 4.	Material	m²	1,08000000	R\$ 16,57	R\$ 18,23		
Insuano	00034357 SINAPI	FORMATO MENOR OU IGUAL A 2025 CM2	Material	KG	0,24000000	R\$ 4,30	R\$ 1,03		
		REJUNTE COLORIDO, CIMENTICIO	MO sem LS =>	5,69	LS =>			R\$	12,31
Composição	<b>Código Banco</b>	<b>Descrição</b>	<b>Tipo</b>	<b>Und</b>	<b>Quant.</b>	<b>Valor Unit</b>	<b>Total</b>		
	91689 SINAPI	SERRA CIRCULAR DE BANCADA COM MOTOR ELÉTRICO POTÊNCIA DE 5HP. COM COIFA PARA DISCO 10". CH DIURNO. AF. 08/2015	CHOR - CUSTOS	CHH	1,00000000	R\$ 25,95	R\$ 25,95		
Composição Auxiliar	91688 SINAPI	SERRA CIRCULAR DE BANCADA COM MOTOR ELÉTRICO POTÊNCIA DE 5HP. COM COIFA PARA DISCO 10". DEREGIAÇÃO. AF. 08/2015	CHOR - CUSTOS	H	1,00000000	R\$ 0,04	R\$ 0,04		
Composição Auxiliar	91689 SINAPI	SERRA CIRCULAR DE BANCADA COM MOTOR ELÉTRICO POTÊNCIA DE 5HP. COM COIFA PARA DISCO 10". JUROS. AF. 08/2015	CHOR - CUSTOS	H	1,00000000	R\$ -	R\$ -		
Composição Auxiliar	88287 SINAPI	OPERADOR DE MÁQUINAS E EQUIPAMENTOS COM ENCARGOS COMPLEMENTARES	SEDI - SERVIÇOS	H	1,00000000	R\$ 25,91	R\$ 25,91		
			MO sem LS =>	11,78	LS =>			R\$	21,91
Composição	<b>Código Banco</b>	<b>Descrição</b>	<b>Tipo</b>	<b>Und</b>	<b>Quant.</b>	<b>Valor Unit</b>	<b>Total</b>		
	91692 SINAPI	SERRA CIRCULAR DE BANCADA COM MOTOR ELÉTRICO POTÊNCIA DE 5HP. COM COIFA PARA DISCO 10". CH DIURNO. AF. 08/2015	CHOR - CUSTOS	CHP	1,00000000	R\$ 28,32	R\$ 28,32		
			CHOR - CUSTOS						

Rua Clarindo de Queiroz, 128 - São Francisco, CEP: 69079-080 Manaus/AM  
Fone/Fax: 082 3863-7966 E-Mail: construtoramatrix2001@gmail.com  
CNPJ: 04.544.085/0001-20 Insc. Estadual Isento

00230

CONSTRUTORA MATRIX CONSTRUÇÃO, CONSERVAÇÃO E COMÉRCIO LTDA  
CNPJ: 04.544.085/0001-20

Insuano	00020083 SINAPI	SOLUÇÃO LAMPADORA PARA PVC, FRASCO COM 1000 CM3	Material	UN	0,0075000	R\$	29,80	R\$	0,22			
			MO sem LS =>	LS =>	0,81		0,69	MO com LS =>	R\$	1,50		
Composição	<b>Código Banco</b>	<b>Descrição</b>	<b>Tipo</b>	<b>Und</b>	<b>Quant.</b>	<b>Valor Unit</b>	<b>Total</b>					
	90447 SINAPI	RASGO EM ALVENARIA PARA ELETRODUTOS COM DIÂMETROS MENORES OU IGUAIS A 40 MM, AF. 05/2015	INH - INSTALAÇÕES	M	1,0000000	R\$	5,12	R\$	5,12			
Composição Auxiliar	88247 SINAPI	AUXILIAR DE ELETRICISTA COM ENCARGOS COMPLEMENTARES	SEDI - SERVIÇOS	H	0,0340000	R\$	16,27	R\$	0,56			
Composição Auxiliar	88254 SINAPI	ELETRICISTA COM ENCARGOS COMPLEMENTARES	SEDI - SERVIÇOS	H	0,2160000	R\$	21,17	R\$	4,57			
			MO sem LS =>	LS =>	1,93		MO com LS =>	R\$	3,95			
Composição	<b>Código Banco</b>	<b>Descrição</b>	<b>Tipo</b>	<b>Und</b>	<b>Quant.</b>	<b>Valor Unit</b>	<b>Total</b>					
	91222 SINAPI	RASGO EM ALVENARIA PARA RAMAS/ DISTRIBUIÇÃO COM DIÂMETROS MAIORES QUE 40 MM E MENORES OU IGUAIS A 75 MM, AF. 05/2015	INH - INSTALAÇÕES	M	1,0000000	R\$	9,22	R\$	9,22			
Composição Auxiliar	88248 SINAPI	AUXILIAR DE ENCANADOR OU BOMBEIRO HIDRÁULICO COM ENCARGOS COMPLEMENTARES	HIDROS SANITÁRIAS	H	0,0760000	R\$	13,30	R\$	1,01			
Composição Auxiliar	88267 SINAPI	ENCANADOR OU BOMBEIRO HIDRÁULICO COM ENCARGOS COMPLEMENTARES	SEDI - SERVIÇOS	H	0,4530000	R\$	17,01	R\$	6,21			
			DIVERSOS	H			MO sem LS =>	3,16	MO com LS =>	R\$	5,61	
Composição	<b>Código Banco</b>	<b>Descrição</b>	<b>Tipo</b>	<b>Und</b>	<b>Quant.</b>	<b>Valor Unit</b>	<b>Total</b>					
	06095 SINAPI	REATERRO MANUAL, APILADO COM SOQUE/ETE, AF. 10/2017	MOV - MOVIMENTO	m³	1,0000000	R\$	33,58	R\$	33,58			
Composição Auxiliar	88318 SINAPI	SERVELENTE COM ENCARGOS COMPLEMENTARES	SEDI - SERVIÇOS	H	2,3965000	R\$	14,00	R\$	33,86			
			MO sem LS =>	12,11	LS =>	10,41	MO com LS =>	R\$	22,57			
Composição	<b>Código Banco</b>	<b>Descrição</b>	<b>Tipo</b>	<b>Und</b>	<b>Quant.</b>	<b>Valor Unit</b>	<b>Total</b>					
	88351 SINAPI	REGISTRO DE PRESSÃO BRUTO, LATÃO, ROSCÁVEL 3/4, FURNEDADO E INSTALADO EM RAMAL DE ÁGUA, AF. 12/2014	INH - INSTALAÇÕES	UN	1,0000000	R\$	20,02	R\$	20,02			
Composição Auxiliar	88248 SINAPI	AUXILIAR DE ENCANADOR OU BOMBEIRO HIDRÁULICO COM ENCARGOS COMPLEMENTARES	HIDROS SANITÁRIAS	H	0,2000000	R\$	13,30	R\$	2,68			
Composição Auxiliar	88267 SINAPI	ENCANADOR OU BOMBEIRO HIDRÁULICO COM ENCARGOS COMPLEMENTARES	SEDI - SERVIÇOS	H	0,2000000	R\$	17,01	R\$	3,40			
			DIVERSOS	H			MO sem LS =>	0,0130000	R\$	6,72	R\$	0,08
Insuano	00003148 SINAPI	FITA VEDA ROSCA EM ROLOS DE 19 MM X 50 M (L X C)	Material	UN	1,0000000	R\$	13,88	R\$	13,88			
Insuano	00011703 SINAPI	REGISTRO PRESSÃO BRUTO EM LATÃO FORJADO, BÍGULA 3/4" (REF. 1400)	Material	UN	1,0000000	R\$	13,88	R\$	13,88			
			MO sem LS =>	2,32	LS =>	2,00	MO com LS =>	R\$	4,32			
Composição	<b>Código Banco</b>	<b>Descrição</b>	<b>Tipo</b>	<b>Und</b>	<b>Quant.</b>	<b>Valor Unit</b>	<b>Total</b>					
	87247 SINAPI	REVESTIMENTO CERÂMICO PARA PISO COM PLACAS TIPO ESALTADA EXTRA DE DIMENSÕES 35X35 CM APLICADA EM AMBIENTES DE ÁREA ENTRE 5 M2 E 10 M2, AF. 05/2014	PISO - PISOS	m²	1,0000000	R\$	33,65	R\$	33,65			
Composição Auxiliar	88256 SINAPI	AZULEJISTA OU LADRILHEIRO COM ENCARGOS COMPLEMENTARES	SEDI - SERVIÇOS	H	0,4300000	R\$	20,09	R\$	6,63			
Composição Auxiliar	88316 SINAPI	SERVELENTE COM ENCARGOS COMPLEMENTARES	SEDI - SERVIÇOS	H	0,2000000	R\$	14,00	R\$	2,80			
Insuano	00001261 SINAPI	ARGAMASSA COLANTE AC1 PARA CERÂMICAS	Material	KG	4,8000000	R\$	0,68	R\$	3,30			

Rua Clarindo de Queiroz, 128 - São Francisco, CEP: 69079-080 Manaus/AM  
Fone/Fax: 092 3663-7966 E-Mail: construtoramatrix2001@gmail.com  
CNPJ: 04.544.085/0001-20 Insc. Estadual Isento

00229

CONSTRUTORA MATRIX CONSTRUÇÃO, CONSERVAÇÃO E COMÉRCIO LTDA  
CNPJ 04.544.085/0001-20

			MO sem LS =>	18.05	LS =>	15.52	MO com LS =>	33.57
<b>Código Banco Descrição</b>								
Composição	68007 SINAPI	PREPARO DE FUNDO DE VALA COM LARGURA MENOR QUE 1,5 M. EM LOCAL COM NÍVEL BAIXO DE INTERFERÊNCIA. AF_06/2016	Tipo	Und	Quant.	Valor Unit	Total	
			MOVT - MOVIMENTO DE TERRA	m³	1,0000000	R\$ 4,14	R\$ 4,14	
Composição Auxiliar	91533 SINAPI	CONTRACTADOR DE SOLOS DE PERCUSSÃO (SOQUETE) COM MOTOR A GASOLINA 4 TEMPOS. POTÊNCIA 4 CV - CHP DIURNO. AF_06/2016	CHP - CUSTOS HORÁRIOS DE CHOR - CUSTOS HORÁRIOS DE	CHP	0,0030000	R\$ 30,67	R\$ 0,09	
Composição Auxiliar	91534 SINAPI	CONTRACTADOR DE SOLOS DE PERCUSSÃO (SOQUETE) COM MOTOR A GASOLINA 4 TEMPOS. POTÊNCIA 4 CV - CHP DIURNO. AF_06/2016	CHOR - CUSTOS HORÁRIOS DE	CHP	0,0030000	R\$ 26,40	R\$ 0,07	
Composição Auxiliar	88308 SINAPI	PEDREIRO COM ENCARGOS COMPLEMENTARES	SEDI - SERVIÇOS	H	0,1040000	R\$ 17,37	R\$ 1,80	
Composição Auxiliar	88314 SINAPI	SERVEANTE COM ENCARGOS COMPLEMENTARES	SEDI - SERVIÇOS	H	0,1560000	R\$ 14,00	R\$ 2,18	
			MO sem LS =>	1,56	LS =>	1,34	MO com LS =>	2,90
<b>Código Banco Descrição</b>								
Composição	84402 SINAPI	QUADRO DE DISTRIBUIÇÃO DE ENERGIA PV 6 DISJUNTORES TERMOMAGNETICOS MONOPOLARES SEM BARRAMENTO, DE EMBITIR, EM CHAPA METALICA - FORNECIMENTO E INSTALACAO	Tipo	Und	Quant.	Valor Unit	Total	
			INEL - INSTALACAO ELETROCAELETIFICAÇÃO E ILUMINACAO	UN	1,0000000	R\$ 64,49	R\$ 64,49	
Composição Auxiliar	88347 SINAPI	AUXILIAR DE ELETRICISTA COM ENCARGOS COMPLEMENTARES	SEDI - SERVIÇOS	H	1,0000000	R\$ 16,27	R\$ 16,27	
Composição Auxiliar	88348 SINAPI	ELETRICISTA COM ENCARGOS COMPLEMENTARES	SEDI - SERVIÇOS	H	1,0000000	R\$ 21,17	R\$ 21,17	
			MO sem LS =>	1,00	LS =>	27,00	MO com LS =>	27,05
<b>Código Banco Descrição</b>								
Composição	60456 SINAPI	QUEBRA EM ALTERNATIVA PARA INSTALACAO DE CAIXA DE TOMADA (AXA OU AX2). AF_05/2015	Tipo	Und	Quant.	Valor Unit	Total	
			IN-4 - INSTALACOES HIDROS SANITARIAS	UN	1,0000000	R\$ 7,73	R\$ 7,73	
Composição Auxiliar	88248 SINAPI	AUXILIAR DE ENCANADOR OU BOMBEIRO HIDRAULICO COM ENCARGOS COMPLEMENTARES	SEDI - SERVIÇOS	H	0,0230000	R\$ 13,30	R\$ 0,30	
Composição Auxiliar	88267 SINAPI	ENCANADOR OU BOMBEIRO HIDRAULICO COM ENCARGOS COMPLEMENTARES	SEDI - SERVIÇOS	H	0,1440000	R\$ 17,01	R\$ 2,44	
			MO sem LS =>	1,09	LS =>	0,93	MO com LS =>	2,02
<b>Código Banco Descrição</b>								
Composição	89789 SINAPI	RAIO SIFONADO, PVC, DN 100 X 40 MM, JUNTA SOLDÁVEL, FORNECIDO E INSTALADO EM RAMAL DE DESCARGA OU EM RAMAL DE ESGOTO SANITARIO. AF_12/2014	Tipo	Und	Quant.	Valor Unit	Total	
			IN-4 - INSTALACOES HIDROS SANITARIAS	UN	1,0000000	R\$ 7,16	R\$ 7,16	
Composição Auxiliar	88248 SINAPI	AUXILIAR DE ENCANADOR OU BOMBEIRO HIDRAULICO COM ENCARGOS COMPLEMENTARES	SEDI - SERVIÇOS	H	0,0700000	R\$ 13,30	R\$ 0,93	
Composição Auxiliar	88267 SINAPI	ENCANADOR OU BOMBEIRO HIDRAULICO COM ENCARGOS COMPLEMENTARES	SEDI - SERVIÇOS	H	0,0700000	R\$ 17,01	R\$ 1,19	
Composição	00000122 SINAPI	ADESIVO PLASTICO PARA PVC, FRASCO COM 850 GR	Material	UN	0,0048000	R\$ 34,32	R\$ 0,16	
Composição	00038383 SINAPI	LIXA D'AGUA EM FOLHA, GRAO 100	Material	UN	0,0170000	R\$ 1,07	R\$ 0,01	
Composição	00011741 SINAPI	RAIO SIFONADO PVC CILINDRICO, 100 X 40 MM, COM GRELHA REDONDA BRANCA	Material	UN	1,0000000	R\$ 4,55	R\$ 4,55	

Rua Clarindo de Queiroz, 128 - São Francisco, CEP: 69079-080 Manaus/AM  
Fone/Fax: 092 3663-7966 E-Mail: construtoramatrix2001@gmail.com  
CNPJ 04.544.085/0001-20 Insc. Estadual: Isento

00228



CONSTRUTORA MATRIX CONSTRUÇÃO, CONSERVAÇÃO E COMÉRCIO LTDA  
CNPJ 04.544.085/0001-20

Insunio	00037371 SINAP	TRANSPORTE - HORISTA (COLETADO CAIXA)	Serviços	H	1,00000000	R\$	0,88	R\$	0,88
			MO sem LS =>	5,80	LS =>	5,85	MO com LS =>	R\$	12,69
<b>Código Banco Descrição</b>									
Composição	86579 SINAP	PISO CIMENTADO, TRAÇO 1:3 (CIMENTO E AREIA), ACABAMENTO LISO, ESPESURA 2,0 CM, PREPARO MECÂNICO DA ARGAMASSA, AF_06/2018	Tipo - PISOS	m²	1,00000000	R\$	25,09	R\$	25,09
Composição Auxiliar	87298 SINAP	ARGAMASSA TRAÇO 1:3 (EM VOLUME DE CIMENTO E AREIA MÉDIA ÚNIDA) PARA CONTRAPISO, PREPARO MECÂNICO COM BETONEIRA 400 L, AF_06/2018	SEDI - SERVIÇOS DIVERSOS	m²	0,03100000	R\$	483,47	R\$	14,98
Composição Auxiliar	88308 SINAP	PEDREIRO COM ENCARGOS COMPLEMENTARES	SEDI - SERVIÇOS	H	0,35400000	R\$	17,37	R\$	6,14
Composição Auxiliar	88316 SINAP	SERVENTE COM ENCARGOS COMPLEMENTARES	SEDI - SERVIÇOS	H	0,17700000	R\$	14,08	R\$	2,47
Insunio	00001379 SINAP	CIMENTO PORTLAND COMPOSTO CP II-32	Material	KG	0,50000000	R\$	0,55	R\$	0,27
Insunio	00003671 SINAP	JUNTA PLÁSTICA DE DILATAÇÃO PARA PISOS, COR CINZA, 17 X 3 MM (ALTURA X ESPESURA)	Material	M	1,67000000	R\$	0,74	R\$	1,23
			MO sem LS =>	4,44	LS =>	3,81	MO com LS =>	R\$	8,25
<b>Código Banco Descrição</b>									
Composição	88313 SINAP	PODEIRO COM ENCARGOS COMPLEMENTARES	Tipo - SERVIÇOS	H	1,00000000	R\$	19,81	R\$	19,81
Composição Auxiliar	88316 SINAP	CURSO DE CAPACITAÇÃO PARA PODEIRO (ENCARGOS COMPLEMENTARES) - HORISTA	SEDI - SERVIÇOS DIVERSOS	H	1,00000000	R\$	0,25	R\$	0,25
Insunio	00037370 SINAP	ALIMENTAÇÃO - HORISTA (COLETADO CAIXA)	Outros	H	1,00000000	R\$	1,12	R\$	2,10
Insunio	00043488 SINAP	EPI - FAMÍLIA OPERADOR ESCAVADEIRA - HORISTA (ENCARGOS COMPLEMENTARES - COLETADO CAIXA)	Equipamento	H	1,00000000	R\$	0,28	R\$	0,56
Insunio	00037372 SINAP	EXAMES - HORISTA (COLETADO CAIXA)	Outros	H	1,00000000	R\$	0,30	R\$	0,30
Insunio	00043484 SINAP	FERRAMENTAS - FAMÍLIA OPERADOR ESCAVADEIRA - HORISTA (ENCARGOS COMPLEMENTARES - COLETADO CAIXA)	Equipamento	H	1,00000000	R\$	0,01	R\$	0,01
Insunio	00004752 SINAP	PODEIRO / ESCAVADOR DE VALAS E TUBULÕES	Mão de Obra	H	1,00000000	R\$	15,38	R\$	15,38
Insunio	00037373 SINAP	SEGURO - HORISTA (COLETADO CAIXA)	Taxas	H	1,00000000	R\$	0,06	R\$	0,06
Insunio	00037371 SINAP	TRANSPORTE - HORISTA (COLETADO CAIXA)	Serviços	H	1,00000000	R\$	0,88	R\$	0,88
			MO sem LS =>	8,39	LS =>	7,22	MO com LS =>	R\$	15,61
<b>Código Banco Descrição</b>									
Composição	90822 SINAP	PORTA DE MADEIRA PARA PINTURA, SEM DOCA (LIVE OU MORTA), 80X210CM, ESPESURA DE 3,5CM, INCLUI DOBRADIÇAS, FORNECIMENTO E INSTALAÇÃO, AF_12/2019	Tipo - ESCOV - ESQUADRIAS/FERRAGENS	Und	1,00000000	R\$	220,31	R\$	220,31
Composição Auxiliar	88281 SINAP	CARPINTEIRO DE ESQUADRIA COM ENCARGOS COMPLEMENTARES	SEDI - SERVIÇOS	H	1,54000000	R\$	21,06	R\$	32,46
Composição Auxiliar	88316 SINAP	SERVENTE COM ENCARGOS COMPLEMENTARES	SEDI - SERVIÇOS	H	0,77300000	R\$	14,00	R\$	10,82
Insunio	00002432 SINAP	DOBRADIÇA EM AÇO/FERRO, 3 1/2" X 3" E=1,9 A 2 MM COM ANEL CROMADO OU ZINCO, TAMPA BOLA, COM PARAFUSOS	Material	UN	3,00000000	R\$	19,98	R\$	59,94
Insunio	00011055 SINAP	PARAFUSO ROSCA SOBERBA ZINCO CABEÇA CHATA FENDA SIMPLES 3,6 X 25 MM (1")	Material	UN	19,80000000	R\$	0,05	R\$	0,99
Insunio	00010555 SINAP	PORTA DE MADEIRA, FOLHA MÉDIA (NBR 15930) DE 80 X 210 CM E = 35 MM, NÚCLEO SARRAFENDADO, CAPA LISA EM HDF, ACABAMENTO EM BRANCO PARA PINTURA	Material	UN	1,00000000	R\$	121,08	R\$	121,08

Rua Clarindo de Queiroz, 128 - São Francisco, CEP: 69079-080 Manaus/AM

Fone/Fax: 092 3663-7966 E-Mail: construtoramatrix2001@gmail.com

CNPJ 04.544.085/0001-20 Insc. Estadual Isento

00227

# CONSTRUTORA MATRIZ CONSTRUÇÃO, CONSERVAÇÃO E COMÉRCIO LTDA

CNPJ 04.544.085/0001-20

Insueto 000020247 SINAPI PREGO DE AÇO POLIDO COM CABECA 15 X 15 (1/4 X 1/2)  
Insueto 00004517 SINAPI SARRAFO DE MADEIRA NÃO APARELHADA 2,5 X 7,5 CM (1 X 3") PINUS  
MISTA OU EQUIVALENTE DA REGIÃO

Material	KG	0,4365000	R\$	9,51	R\$	4,15
Material	M	5,6213000	R\$	0,62	R\$	3,48
MO sem LS =>	539,43	LS =>	483,86	MO com LS =>	R\$	1.003,29

Código Banco	Descrição	Tipo	Und	Quant.	Valor Unit	Total
Composição	97733 SINAPI PEÇA RETANGULAR PRÉ-MOLDADA, VOLUME DE CONCRETO DE ATÉ 10 LITROS, TAXA DE AÇO APROXIMADA DE 30KG/M² AF_01/2018	FUES - FUNDAÇÕES E ESTRUTURAS	m³	1,0000000	R\$ 2.269,27	R\$ 2.269,27
Composição Auxiliar	90086 SINAPI VIBRADOR DE IMERSÃO, DIÂMETRO DE PONTA 40MM, MOTOR ELÉTRICO TRIFÁSICO POTÊNCIA DE 2 CV - CHP DIURNO, AF_06/2015	CHOR - CUSTOS	CHP	6,6320000	R\$ 1,35	R\$ 8,95
Composição Auxiliar	91682 SINAPI SERRA CIRCULAR DE BANCADA COM MOTOR ELÉTRICO POTÊNCIA DE 5HP, COM COIFA PARA DISCO 10" - CHP DIURNO, AF_08/2015	CHOR - CUSTOS	CHP	0,7736000	R\$ 28,32	R\$ 21,90
Composição Auxiliar	90587 SINAPI VIBRADOR DE IMERSÃO, DIÂMETRO DE PONTA 40MM, MOTOR ELÉTRICO TRIFÁSICO POTÊNCIA DE 2 CV - CHP DIURNO, AF_06/2015	CHOR - CUSTOS	CHP	16,2402000	R\$ 0,25	R\$ 4,56
Composição Auxiliar	91683 SINAPI SERRA CIRCULAR DE BANCADA COM MOTOR ELÉTRICO POTÊNCIA DE 5HP, COM COIFA PARA DISCO 10" - CHP DIURNO, AF_08/2015	CHOR - CUSTOS	CHP	1,0401000	R\$ 25,95	R\$ 26,99
Composição Auxiliar	92783 SINAPI ARMAÇÃO DE LAJE DE UMA ESTRUTURA CONVENCIONAL DE CONCRETO ARMADO EM UMA EDIFICAÇÃO TERRELA OU SOBADO UTILIZANDO AÇO CA-98 DE 4,2 MM - MONTAGEM AF_12/2015	FUES - FUNDAÇÕES E ESTRUTURAS	KG	42,6463000	R\$ 11,17	R\$ 476,35
Composição Auxiliar	94971 SINAPI CONCRETO FCK = 25MPa, TRAÇO 1:2,3:2,7 (CIMENTO/ÁREA MÉDIA BRUTA 1) - PREPARO MECÂNICO COM BETONEIRA 600 L AF_07/2018	FUES - FUNDAÇÕES E ESTRUTURAS	m³	1,2000000	R\$ 34,74	R\$ 416,77
Composição Auxiliar	88239 SINAPI AJUDANTE DE CARPinteIRO COM ENCARGOS COMPLEMENTARES	SEDI - SERVIÇOS	H	1,5132000	R\$ 14,10	R\$ 21,33
Composição Auxiliar	88261 SINAPI CARPinteIRO DE ESQUADRIA COM ENCARGOS COMPLEMENTARES	SEDI - SERVIÇOS	H	8,0685000	R\$ 21,86	R\$ 176,42
Composição Auxiliar	88379 SINAPI PEDREIRO COM ENCARGOS COMPLEMENTARES	SEDI - SERVIÇOS	H	32,1930000	R\$ 17,37	R\$ 558,19
Composição Auxiliar	88316 SINAPI SERVENTE COM ENCARGOS COMPLEMENTARES	SEDI - SERVIÇOS	H	32,1930000	R\$ 14,00	R\$ 450,70
Insueto	00001358 SINAPI CHAPA DE MADEIRA COMPENSADA RESINADA PARA FORMA DE CONCRETO, DE 2,2 X 1,1" M E = 17 MM	Material	m²	2,9700000	R\$ 24,46	R\$ 72,92
Insueto	00002692 SINAPI DESMOLDANTE PROTETOR PARA FORMAS DE MADEIRA, DE BASE GLEOSA EMULSIONADA EM AGUA	Material	L	0,1200000	R\$ 4,39	R\$ 0,52
Insueto	000020247 SINAPI PREGO DE AÇO POLIDO COM CABECA 15 X 15 (1/4 X 1/2)	Material	KG	0,6445000	R\$ 9,51	R\$ 6,12
		MO sem LS =>	620,74	LS =>	533,77	MO com LS => R\$ 1.154,51

Código Banco	Descrição	Tipo	Und	Quant.	Valor Unit	Total
Composição	88310 SINAPI PINTOR COM ENCARGOS COMPLEMENTARES	SEDI - SERVIÇOS	H	1,0000000	R\$ 18,30	R\$ 18,30
Composição Auxiliar	85372 SINAPI CURSO DE CAPACITAÇÃO PARA PINTOR (ENCARGOS COMPLEMENTARES) - HORISTA	SEDI - SERVIÇOS	H	1,0000000	R\$ 0,12	R\$ 0,12
Insueto	000037370 SINAPI ALIMENTAÇÃO - HORISTA (COLETADO CAIXA)	Outros	H	1,0000000	R\$ 2,19	R\$ 2,19
Insueto	000043490 SINAPI EPI - FAMÍLIA PINTOR - HORISTA (ENCARGOS COMPLEMENTARES - COLETADO CAIXA)	Equipamento	H	1,0000000	R\$ 1,23	R\$ 1,23
Insueto	000037372 SINAPI EXAMES - HORISTA (COLETADO CAIXA)	Outros	H	1,0000000	R\$ 0,30	R\$ 0,30
Insueto	000043496 SINAPI FERRAMENTAS - FAMÍLIA PINTOR - HORISTA (ENCARGOS COMPLEMENTARES - COLETADO CAIXA)	Equipamento	H	1,0000000	R\$ 0,86	R\$ 0,86
Insueto	00004783 SINAPI PINTOR	Mão de Obra	H	1,0000000	R\$ 12,53	R\$ 12,53
Insueto	000037373 SINAPI SEGURADO - HORISTA (COLETADO CAIXA)	Taxas	H	1,0000000	R\$ 0,06	R\$ 0,06

00226

Rua Clarindo de Queiroz, 128 - São Francisco, CEP: 69079-080 Manaus/AM  
Fone/Fax: 092 3663-7966 E-Mail: construtoramatrix2001@gmail.com  
CNPJ 04.544.085/0001-20 Insc. Estadual: Isento

CONSTRUTORA MATRIX CONSTRUÇÃO, CONSERVAÇÃO E COMÉRCIO LTDA  
CNPJ 04.544.085/0001-20

Composição	94210 SINAPI	TELHAMENTO COM TELHA ONDULADA DE FIBROCIMENTO E = 6 MM. COM RECOBRIMENTO LATERAL DE 1/4 DE ONDA PARA TELHADO COM INCLINAÇÃO MÁXIMA DE 10° COM ATÉ 2 ÁGUAS, INCLUSIVE (CIMENTO AF_07/2019)	m²	1,0000000	R\$	49,45	R\$	49,45
Composição Auxiliar	93281 SINAPI	GUINCHO ELÉTRICO DE COLUMA, CAPACIDADE 400 KG, COM MOTOR FREIO, MOTOR TRIFÁSICO DE 1,25 CV - CHI DIURNO, AF_03/2016	CHP	0,0053000	R\$	17,97	R\$	0,09
Composição Auxiliar	93282 SINAPI	GUINCHO ELÉTRICO DE COLUMA, CAPACIDADE 400 KG, COM MOTOR FREIO, MOTOR TRIFÁSICO DE 1,25 CV - CHI DIURNO, AF_03/2016	CHI	0,0073000	R\$	17,19	R\$	0,12
Composição Auxiliar	88319 SINAPI	SERVEANTE COM ENCARGOS COMPLEMENTARES	H	0,1690000	R\$	14,00	R\$	2,32
Composição Auxiliar	88323 SINAPI	TELHADISTA COM ENCARGOS COMPLEMENTARES	H	0,1280000	R\$	21,62	R\$	2,76
Insunio	00001607 SINAPI	CONJUNTO ARRUELAS DE VEDAÇÃO 5/16" PARA TELHA FIBROCIMENTO (UMA ARRUELA METÁLICA E UMA ARRUELA PVC - COMCASI)	CJ	1,2600000	R\$	0,17	R\$	0,21
Insunio	00004302 SINAPI	PARAFUSO ZINCO ROSCA SOBERBA, CABEÇA SEXTAVADA, 9/16" X 258 MM, PARA FIXAÇÃO DE TELHA EM MADEIRA	UN	1,2600000	R\$	2,65	R\$	3,33
Insunio	00007194 SINAPI	TELHA DE FIBROCIMENTO ONDULADA E = 6 MM, DE 2,44 X 1,10 M (SEM AMIANTO)	m²	1,2570000	R\$	29,94	R\$	40,62
				MO sem LS =>	1,79	MO com LS =>	R\$	2,37
Composição	92000 SINAPI	TOMADA BAIXA DE EMBUTIR (1 MÓDULO, 2P+T 10 A, INCLUIDO SUPORTE E PLACA - FORNECIMENTO E INSTALAÇÃO, AF_12/2015)	UN	1,0000000	R\$	17,70	R\$	17,70
Composição Auxiliar	91940 SINAPI	SUPORE PARA FUSÃO DO PISO PARA PONTO ELÉTRICO - FORNECIMENTO E INSTALAÇÃO DO PISO, AF_12/2015	UN	1,0000000	R\$	5,62	R\$	5,62
Composição Auxiliar	91903 SINAPI	TOMADA BAIXA DE EMBUTIR (1 MÓDULO, 2P+T 10 A, SEM SUPORTE E SEM PLACA - FORNECIMENTO E INSTALAÇÃO, AF_12/2015)	UN	1,0000000	R\$	12,11	R\$	12,11
				MO sem LS =>	3,63	MO com LS =>	R\$	8,53
Composição	91998 SINAPI	TOMADA BAIXA DE EMBUTIR (1 MÓDULO, 2P+T 10 A, SEM SUPORTE E SEM PLACA - FORNECIMENTO E INSTALAÇÃO, AF_12/2015)	UN	1,0000000	R\$	12,83	R\$	12,83
Composição Auxiliar	88247 SINAPI	AUXILIAR DE ELETRICISTA COM ENCARGOS COMPLEMENTARES	H	0,2350000	R\$	16,27	R\$	3,82
Composição Auxiliar	88204 SINAPI	ELETRICISTA COM ENCARGOS COMPLEMENTARES	H	0,2350000	R\$	21,17	R\$	4,97
Insunio	00003101 SINAPI	TOMADA 2P+T 10A, 250V (APENAS MÓDULO)	UN	1,0000000	R\$	4,04	R\$	4,04
				MO sem LS =>	3,05	MO com LS =>	R\$	6,59
Composição	98307 SINAPI	TOMADA DE REDE RUA5 - FORNECIMENTO E INSTALAÇÃO, AF_15/2019	UN	1,0000000	R\$	26,20	R\$	26,20
Composição Auxiliar	88247 SINAPI	AUXILIAR DE ELETRICISTA COM ENCARGOS COMPLEMENTARES	H	0,2062000	R\$	16,27	R\$	3,35
Composição Auxiliar	88264 SINAPI	ELETRICISTA COM ENCARGOS COMPLEMENTARES	H	0,2062000	R\$	21,17	R\$	4,36
Insunio	00002803 SINAPI	TOMADA RUA5, 6 FIOS, CAT 9E, CONJUNTO MONTADO PARA EMBUTIR 4" X 2" (PLACA + SUPORTE + MÓDULO)	UN	1,0000000	R\$	18,40	R\$	18,40
				MO sem LS =>	3,11	MO com LS =>	R\$	5,78

Rua Clarindo de Queiroz, 128 - São Francisco, CEP: 69079-080 Manaus/AM  
Fone/Fax: 092 3663-7966 E-Mail: construtoramatrix2001@gmail.com  
CNPJ 04.544.085/0001-20 Insc. Estadual: Isento

00238

CONSTRUTORA MATRIX CONSTRUÇÃO, CONSERVAÇÃO E COMÉRCIO LTDA  
CNPJ: 04.544.085/0001-20

Composição Auxiliar	88248 SINAPI	AUXILIAR DE ENCANADOR OU BOMBEIRO HIDRÁULICO COM ENCARGOS COMPLEMENTARES	SEDI - SERVIÇOS DIVERSOS	H	0,2380000	R\$	10,30	R\$	2,16
Composição Auxiliar	88247 SINAPI	ENCANADOR OU BOMBEIRO HIDRÁULICO COM ENCARGOS COMPLEMENTARES	SEDI - SERVIÇOS DIVERSOS	H	0,2380000	R\$	17,01	R\$	4,04
Insunio	00000122 SINAPI	ADESIVO PLÁSTICO PARA PVC, FRASCO COM 850 GR	Material	UN	0,0140000	R\$	34,32	R\$	0,48
Insunio	00023383 SINAPI	LIXA D'ÁGUA EM FOLHA, GRÃO 100	Material	UN	0,0890000	R\$	1,07	R\$	0,09
Insunio	00020083 SINAPI	SOLUÇÃO LIMPADORA PARA PVC, FRASCO COM 1000 CM3	Material	UN	0,0170000	R\$	29,80	R\$	0,50
Insunio	00007140 SINAPI	TE SOLDADVEL, PVC, 90 GRAUS, 32 MM PARA ÁGUA FRIA, PREDIAL (NBR 5648)	Material	UN	1,0000000	R\$	2,19	R\$	2,19

	Código Banco	Descrição	Tipo	Und	Quant.	Valor Unit.	Total
Composição	89625 SINAPI	TE PVC, SOLDADVEL, DN 50MM, INSTALADO EM PUNHADA DE AGUA - FORNECIMENTO E INSTALAÇÃO, AF 12/2014	INH - INSTALAÇÕES HIDROSANITÁRIAS	UN	1,00000000	R\$ 11,60	R\$ 11,60
Composição Auxiliar	88248 SINAPI	AUXILIAR DE ENCANADOR OU BOMBEIRO HIDRÁULICO COM ENCARGOS COMPLEMENTARES	SEDI - SERVIÇOS DIVERSOS	H	0,14400000	R\$ 13,30	R\$ 1,91
Composição Auxiliar	88247 SINAPI	ENCANADOR OU BOMBEIRO HIDRÁULICO COM ENCARGOS COMPLEMENTARES	SEDI - SERVIÇOS DIVERSOS	H	0,14400000	R\$ 17,01	R\$ 2,44
Insunio	00000122 SINAPI	ADESIVO PLÁSTICO PARA PVC, FRASCO COM 850 GR	Material	UN	0,02200000	R\$ 34,32	R\$ 0,76
Insunio	00023383 SINAPI	LIXA D'ÁGUA EM FOLHA, GRÃO 100	Material	UN	0,02200000	R\$ 1,07	R\$ 0,03
Insunio	00020083 SINAPI	SOLUÇÃO LIMPADORA PARA PVC, FRASCO COM 1000 CM3	Material	UN	0,03600000	R\$ 21,80	R\$ 0,78
Insunio	00007142 SINAPI	TE SOLDADVEL, PVC, 90 GRAUS, 50 MM, PARA AGUA FRIA PREDIAL (NBR 5648)	Material	UN	1,00000000	R\$ 5,35	R\$ 5,35

Composição	Código Banco	Descrição	Tipo	Und	Quant.	Valor Unit	Total			
Composição Auxiliar	75323 SINAPI	TELHADISTA COM ENCARGOS COMPLEMENTARES	SEDI - SERVIÇOS	H	1,00000000	R\$ 21,62	R\$ 21,62			
	95365 SINAPI	CURSO DE CAPACITAÇÃO PARA TELHADISTA (ENCARGOS COMPLEMENTARES) - HORISTA	SEDI - SERVIÇOS DIVERSOS	H	1,00000000	R\$ 0,13	R\$ 0,13			
Insunio	00037370 SINAPI	ALIMENTACAO - HORISTA (COLETADO CAIXA)	Outros	H	1,00000000	R\$ 2,19	R\$ 2,19			
Insunio	00043483 SINAPI	EPI - FAMILIA CARPINTERO DE FORMAS - HORISTA (ENCARGOS COMPLEMENTARES - COLETADO CAIXA)	Equipamento	H	1,00000000	R\$ 0,91	R\$ 0,91			
Insunio	00037372 SINAPI	EXAMES - HORISTA (COLETADO CAIXA)	Outros	H	1,00000000	R\$ 0,30	R\$ 0,30			
Insunio	00043485 SINAPI	FERRAMENTAS - FAMILIA CARPINTERO DE FORMAS - HORISTA (ENCARGOS COMPLEMENTARES - COLETADO CAIXA)	Equipamento	H	1,00000000	R\$ 0,29	R\$ 0,29			
Insunio	00037373 SINAPI	SEGURO - HORISTA (COLETADO CAIXA)	Taxas	H	1,00000000	R\$ 0,06	R\$ 0,06			
Insunio	00012869 SINAPI	TELHADADOR	Mão de Obra	H	1,00000000	R\$ 16,86	R\$ 16,86			
Insunio	00037371 SINAPI	TRANSPORTE - HORISTA (COLETADO CAIXA)	Serviços	H	1,00000000	R\$ 0,86	R\$ 0,86			
					MO sem LS =>	9,13	LS =>	7,86	MO com LS =>	16,99

Código Banco Descrição

Tipo

Und

Quant.

Valor Unit.

Total

00237

Rua Clarindo de Queiroz, 128 - São Francisco, CEP: 69079-080 Manaus/AM  
Fone/Fax: 092 3663-7996 E-Mail: construtormatrix2001@gmail.com  
CNPJ: 04.544.085/0001-20 Insc. Estadual Isento



CONSTRUTORA MATRIX CONSTRUÇÃO, CONSERVAÇÃO E COMÉRCIO LTDA  
CNPJ: 04.544.085/0001-20

Composição	88366 SINAPI	TE, PVC, SOLDÁVEL, DN 25MM, INSTALADO EM RAMAL OU SUB-RAMAL DE ÁGUA - FORNECIMENTO E INSTALAÇÃO, AF_12/2014	INH - INSTALAÇÕES HIDROS SANITÁRIAS	UN	1,00000000	R\$	7,52	R\$	7,52
Composição Auxiliar	88248 SINAPI	AUXILIAR DE ENCANADOR OU BOMBEIRO HIDRÁULICO COM ENCARGOS COMPLEMENTARES	SEDI - SERVIÇOS DIVERSOS	H	0,20000010	R\$	13,30	R\$	2,66
Composição Auxiliar	88267 SINAPI	ENCANADOR OU BOMBEIRO HIDRÁULICO COM ENCARGOS COMPLEMENTARES	SEDI - SERVIÇOS DIVERSOS	H	0,20000000	R\$	17,01	R\$	3,40
Insunio	00000122 SINAPI	ADESIVO PLÁSTICO PARA PVC, FRASCO COM 850 GR	Material	UN	0,01100000	R\$	34,32	R\$	0,37
Insunio	00038383 SINAPI	LIXA D'ÁGUA EM FOLHA, GRAO 100	Material	UN	0,07500000	R\$	1,07	R\$	0,08
Insunio	00020083 SINAPI	SOLUÇÃO LIMPADORA PARA PVC, FRASCO COM 1000 CM3	Material	UN	0,01200000	R\$	29,80	R\$	0,35
Insunio	00007139 SINAPI	TE SOLDÁVEL, PVC, 90 GRAUS, 25 MM, PARA ÁGUA FRIA PREDIAL (NBR 5648)	Material	UN	1,00000000	R\$	0,66	R\$	0,66
MO sem LS =>				2,32	LS =>	2,00	MO com LS =>	R\$	4,32

Composição	88620 SINAPI	TE, PVC, SOLDÁVEL, DN 32MM, INSTALADO EM PRUMADA DE ÁGUA - FORNECIMENTO E INSTALAÇÃO, AF_12/2014	INH - INSTALAÇÕES HIDROS SANITÁRIAS	UN	1,00000000	R\$	6,15	R\$	6,15
Composição Auxiliar	88248 SINAPI	AUXILIAR DE ENCANADOR OU BOMBEIRO HIDRÁULICO COM ENCARGOS COMPLEMENTARES	SEDI - SERVIÇOS DIVERSOS	H	0,09600000	R\$	13,30	R\$	1,30
Composição Auxiliar	88267 SINAPI	ENCANADOR OU BOMBEIRO HIDRÁULICO COM ENCARGOS COMPLEMENTARES	SEDI - SERVIÇOS DIVERSOS	H	0,09600000	R\$	17,01	R\$	1,64
Insunio	00000122 SINAPI	ADESIVO PLÁSTICO PARA PVC, FRASCO COM 850 GR	Material	UN	0,01400000	R\$	34,32	R\$	0,48
Insunio	00038383 SINAPI	LIXA D'ÁGUA EM FOLHA, GRAO 100	Material	UN	0,02500000	R\$	1,07	R\$	0,26
Insunio	00020083 SINAPI	SOLUÇÃO LIMPADORA PARA PVC, FRASCO COM 1000 CM3	Material	UN	0,01700000	R\$	29,80	R\$	0,50
Insunio	00007140 SINAPI	TE SOLDÁVEL, PVC, 90 GRAUS, 32 MM, PARA ÁGUA FRIA PREDIAL (NBR 5648)	Material	UN	1,00000000	R\$	1,19	R\$	1,19
MO sem LS =>				1,13	LS =>	0,98	MO com LS =>	R\$	2,11

Composição	89443 SINAPI	TE, PVC, SOLDÁVEL, DN 32MM, INSTALADO EM RAMAL DE DISTRIBUIÇÃO DE ÁGUA - FORNECIMENTO E INSTALAÇÃO, AF_12/2014	INH - INSTALAÇÕES HIDROS SANITÁRIAS	UN	1,00000000	R\$	7,55	R\$	7,55
Composição Auxiliar	88248 SINAPI	AUXILIAR DE ENCANADOR OU BOMBEIRO HIDRÁULICO COM ENCARGOS COMPLEMENTARES	SEDI - SERVIÇOS DIVERSOS	H	0,14300000	R\$	13,30	R\$	1,90
Composição Auxiliar	88267 SINAPI	ENCANADOR OU BOMBEIRO HIDRÁULICO COM ENCARGOS COMPLEMENTARES	SEDI - SERVIÇOS DIVERSOS	H	0,14300000	R\$	17,01	R\$	2,43
Insunio	00000122 SINAPI	ADESIVO PLÁSTICO PARA PVC, FRASCO COM 850 GR	Material	UN	0,01400000	R\$	34,32	R\$	0,48
Insunio	00038383 SINAPI	LIXA D'ÁGUA EM FOLHA, GRAO 100	Material	UN	0,05300000	R\$	1,07	R\$	0,05
Insunio	00020083 SINAPI	SOLUÇÃO LIMPADORA PARA PVC, FRASCO COM 1000 CM3	Material	UN	0,01700000	R\$	29,80	R\$	0,50
Insunio	00007140 SINAPI	TE SOLDÁVEL, PVC, 90 GRAUS, 32 MM, PARA ÁGUA FRIA PREDIAL (NBR 5648)	Material	UN	1,00000000	R\$	2,19	R\$	2,19
MO sem LS =>				1,66	LS =>	1,43	MO com LS =>	R\$	3,09

Composição	88308 SINAPI	TE, PVC, SOLDÁVEL, DN 32MM, INSTALADO EM RAMAL OU SUB-RAMAL DE ÁGUA - FORNECIMENTO E INSTALAÇÃO, AF_12/2014	INH - INSTALAÇÕES HIDROS SANITÁRIAS	UN	1,00000000	R\$	10,46	R\$	10,46
------------	--------------	---	-------------------------------------	----	------------	-----	-------	-----	-------

Rua Clarindo de Queiroz, 128 - São Francisco, CEP: 69079-080 Manaus/AM  
Fone/Fax: 082 3663-7966 E-Mail: construtoramatrix2001@gmail.com  
CNPJ: 04.544.085/0001-20 Insc. Estadual ISENTO

00236

**CONSTRUTORA MATRIX CONSTRUÇÃO, CONSERVAÇÃO E COMÉRCIO LTDA**  
 CNPJ: 04.544.065/0001-20

Composição	80829 SINAP	TE. PVC, SERIE NORMAL, ESGOTO PREDIAL, DN 75 X 75 MM, JUNTA ELÁSTICA, FORNECIDO E INSTALADO EM RAMADA DE ESGOTO SANITÁRIO OU VENTILAÇÃO, AF. 12/2014	INH - INSTALAÇÕES HIDRÓS SANITÁRIAS	UN	1,0000000	R\$	12,64	R\$	12,94	
Composição Auxiliar	88248 SINAP	AUXILIAR DE ENCANADOR OU BOMBEIRO HIDRÁULICO COM ENCARGOS COMPLEMENTARES	SEDI - SERVIÇOS DIVERSOS	H	0,1100000	R\$	13,30	R\$	1,46	
Composição Auxiliar	88267 SINAP	ENCANADOR OU BOMBEIRO HIDRÁULICO COM ENCARGOS COMPLEMENTARES	SEDI - SERVIÇOS DIVERSOS	H	0,1100000	R\$	17,01	R\$	1,87	
Insunso	00000297 SINAP	ANEL BORRACHA PARA TUBO ESGOTO PREDIAL, DN 75 MM (NBR 5688)	Material	UN	2,0000000	R\$	1,40	R\$	2,80	
Insunso	00020076 SINAP	PASTA LUBRIFICANTE PARA TUBOS E CONEXÕES COM JUNTA ELÁSTICA (USO EM PVC, ACO, POLIETILENO E OUTROS) ( DE 400° G)	Material	UN	0,0600000	R\$	12,56	R\$	0,75	
Insunso	00011658 SINAP	TE SANITÁRIO, PVC, DN 75 X 75 MM, SERIE NORMAL PARA ESGOTO PREDIAL	Material	UN	1,0000000	R\$	6,08	R\$	6,08	
					MO sem LS =>	1,27	LS =>	1,10	MO com LS =>	2,37
Composição	89786 SINAP	TE. PVC, SERIE NORMAL, ESGOTO PREDIAL, DN 75 X 75 MM, JUNTA ELÁSTICA, FORNECIDO E INSTALADO EM RAMAL DE DESCARGA OU RAMAL DE ESGOTO SANITÁRIO, AF. 12/2014	INH - INSTALAÇÕES HIDRÓS SANITÁRIAS	UN	1,0000000	R\$	17,18	R\$	17,18	
Composição Auxiliar	88248 SINAP	AUXILIAR DE ENCANADOR OU BOMBEIRO HIDRÁULICO COM ENCARGOS COMPLEMENTARES	SEDI - SERVIÇOS DIVERSOS	H	0,2500000	R\$	13,30	R\$	3,33	
Composição Auxiliar	88267 SINAP	ENCANADOR OU BOMBEIRO HIDRÁULICO COM ENCARGOS COMPLEMENTARES	SEDI - SERVIÇOS DIVERSOS	H	0,2500000	R\$	17,01	R\$	4,25	
Insunso	00000297 SINAP	ANEL BORRACHA PARA TUBO ESGOTO PREDIAL, DN 75 MM (NBR 5688)	Material	UN	2,0000000	R\$	1,40	R\$	2,80	
Insunso	00020076 SINAP	PASTA LUBRIFICANTE PARA TUBOS E CONEXÕES COM JUNTA ELÁSTICA (USO EM PVC, ACO, POLIETILENO E OUTROS) ( DE 400° G)	Material	UN	0,0600000	R\$	12,56	R\$	0,75	
Insunso	00011658 SINAP	TE SANITÁRIO, PVC, DN 75 X 75 MM, SERIE NORMAL PARA ESGOTO PREDIAL	Material	UN	1,0000000	R\$	6,08	R\$	6,08	
					MO sem LS =>	2,91	LS =>	2,50	MO com LS =>	5,41
Composição	89440 SINAP	TE. PVC, SOLDÁVEL, DN 25MM, INSTALADO EM RAMAL DE DISTRIBUIÇÃO DE ÁGUA - FORNECIMENTO E INSTALAÇÃO, AF. 12/2014	INH - INSTALAÇÕES HIDRÓS SANITÁRIAS	UN	1,0000000	R\$	5,05	R\$	5,05	
Composição Auxiliar	88248 SINAP	AUXILIAR DE ENCANADOR OU BOMBEIRO HIDRÁULICO COM ENCARGOS COMPLEMENTARES	SEDI - SERVIÇOS DIVERSOS	H	0,1200000	R\$	13,30	R\$	1,59	
Composição Auxiliar	88267 SINAP	ENCANADOR OU BOMBEIRO HIDRÁULICO COM ENCARGOS COMPLEMENTARES	SEDI - SERVIÇOS DIVERSOS	H	0,1200000	R\$	17,01	R\$	2,04	
Insunso	00000122 SINAP	ADESIVO PLÁSTICO PARA PVC, FRASCO COM 850 GR	Material	UN	0,0110000	R\$	34,32	R\$	0,37	
Insunso	00003683 SINAP	LIXA D'ÁGUA EM FOLHA, GRAU 100	Material	UN	0,0450000	R\$	1,07	R\$	0,04	
Insunso	00020083 SINAP	SOLUÇÃO LIMPADORA PARA PVC, FRASCO COM 1000 CM3	Material	UN	0,0120000	R\$	29,80	R\$	0,35	
Insunso	00007130 SINAP	TE SOLDÁVEL, PVC, 90 GRAUS, 25 MM, PARA ÁGUA FRIA PREDIAL (NBR 5646)	Material	UN	1,0000000	R\$	0,66	R\$	0,66	
					MO sem LS =>	1,38	LS =>	1,20	MO com LS =>	2,58
Código Banco Descrição Tipo										
Quant. Valor Unit. Valor Unit. Total										
Total										

Rua Clarindo de Queiroz, 128 - São Francisco, CEP: 69079-080 Manaus/AM  
 Fone/Fax: 092 3963-7965 E-Mail: construtoramatrix2001@gmail.com  
 CNPJ: 04.544.065/0001-20 Insc. Estadual: Isento

00235

**CONSTRUTORA MATRIZ CONSTRUÇÃO, CONSERVAÇÃO E COMÉRCIO LTDA**  
CNPJ: 04.544.085/0001-20

Composição	89833 SINAPI	TE, PVC, SERIE NORMAL, ESGOTO PREDIAL, DN 100 X 100 MM, JUNTA ELÁSTICA, FORNECIDO E INSTALADO EM PRUMADA DE ESGOTO SANITÁRIO OU VENTILAÇÃO AF_122014	INH - INSTALAÇÕES HIDROS SANITÁRIAS	UN	1,0000000	R\$	18,35	R\$	18,35
Composição Auxiliar	88244 SINAPI	AUXILIAR DE ENCAIXADOR OU BOMBEIRO HIDRÁULICO COM ENCARÇOS COMPLEMENTARES	SEDI - SERVIÇOS DIVERSOS	H	0,1600000	R\$	13,30	R\$	2,12
Composição Auxiliar	88267 SINAPI	ENCAIXADOR OU BOMBEIRO HIDRÁULICO COM ENCARÇOS COMPLEMENTARES	SEDI - SERVIÇOS DIVERSOS	H	0,1600000	R\$	17,01	R\$	2,72
Insunio	00000301 SINAPI	ANEL BOMBRACHA PARA TUBO ESGOTO PREDIAL, DN 100 MM (NBR 5686)	Material	UN	2,0000000	R\$	1,76	R\$	3,52
Insunio	00020078 SINAPI	PASTA LUBRIFICANTE PARA TUBOS E CONEXÕES COM JUNTA ELÁSTICA (USO EM PVC, ACO, POLETILENO E OUTROS) (DE 400° G)	Material	UN	0,0920000	R\$	12,56	R\$	1,15
Insunio	00007091 SINAPI	TE SANITÁRIO, PVC, DN 100 X 100 MM, SERIE NORMAL, PARA ESGOTO PREDIAL	Material	UN	1,0000000	R\$	6,04	R\$	6,04
				MO sem LS =>	1,85	LS =>	1,60	MO com LS =>	3,45

Composição	89796 SINAPI	TE, PVC, SERIE NORMAL, ESGOTO PREDIAL, DN 100 X 100 MM, JUNTA ELÁSTICA, FORNECIDO E INSTALADO EM RAMAL DE DESCARGA OU RAMAL DE ESGOTO SANITÁRIO AF_122014	INH - INSTALAÇÕES HIDROS SANITÁRIAS	UN	1,0000000	R\$	21,50	R\$	21,50
Composição Auxiliar	88246 SINAPI	AUXILIAR DE ENCAIXADOR OU BOMBEIRO HIDRÁULICO COM ENCARÇOS COMPLEMENTARES	SEDI - SERVIÇOS DIVERSOS	H	0,2500000	R\$	13,30	R\$	3,33
Composição Auxiliar	88267 SINAPI	ENCAIXADOR OU BOMBEIRO HIDRÁULICO COM ENCARÇOS COMPLEMENTARES	SEDI - SERVIÇOS DIVERSOS	H	0,2500000	R\$	17,01	R\$	4,25
Insunio	00000301 SINAPI	ANEL BOMBRACHA PARA TUBO ESGOTO PREDIAL, DN 100 MM (NBR 5686)	Material	UN	2,0000000	R\$	1,76	R\$	3,52
Insunio	00020078 SINAPI	PASTA LUBRIFICANTE PARA TUBOS E CONEXÕES COM JUNTA ELÁSTICA (USO EM PVC, ACO, POLETILENO E OUTROS) (DE 400° G)	Material	UN	0,0920000	R\$	12,56	R\$	1,15
Insunio	00007091 SINAPI	TE SANITÁRIO, PVC, DN 100 X 100 MM, SERIE NORMAL, PARA ESGOTO PREDIAL	Material	UN	1,0000000	R\$	6,04	R\$	6,04
				MO sem LS =>	3,61	LS =>	3,30	MO com LS =>	7,14

Composição	89764 SINAPI	TE, PVC, SERIE NORMAL, ESGOTO PREDIAL, DN 50 X 50 MM, JUNTA ELÁSTICA, FORNECIDO E INSTALADO EM RAMAL DE DESCARGA OU RAMAL DE ESGOTO SANITÁRIO AF_122014	INH - INSTALAÇÕES HIDROS SANITÁRIAS	UN	1,0000000	R\$	10,69	R\$	10,69
Composição Auxiliar	88246 SINAPI	AUXILIAR DE ENCAIXADOR OU BOMBEIRO HIDRÁULICO COM ENCARÇOS COMPLEMENTARES	SEDI - SERVIÇOS DIVERSOS	H	0,1700000	R\$	13,30	R\$	2,26
Composição Auxiliar	88267 SINAPI	ENCAIXADOR OU BOMBEIRO HIDRÁULICO COM ENCARÇOS COMPLEMENTARES	SEDI - SERVIÇOS DIVERSOS	H	0,1700000	R\$	17,01	R\$	2,89
Insunio	00000301 SINAPI	ANEL BOMBRACHA PARA TUBO ESGOTO PREDIAL, DN 50 MM (NBR 5686)	Material	UN	2,0000000	R\$	1,00	R\$	2,00
Insunio	00020078 SINAPI	PASTA LUBRIFICANTE PARA TUBOS E CONEXÕES COM JUNTA ELÁSTICA (USO EM PVC, ACO, POLETILENO E OUTROS) (DE 400° G)	Material	UN	0,0400000	R\$	12,56	R\$	0,50
Insunio	00007091 SINAPI	TE SANITÁRIO, PVC, DN 50 X 50 MM, SERIE NORMAL, PARA ESGOTO PREDIAL	Material	UN	1,0000000	R\$	3,04	R\$	3,04
				MO sem LS =>	1,97	LS =>	1,70	MO com LS =>	3,67

Código Banco Descrição

Tipo

Und

Quant.

Valor Unit.

Total

Rua Cláudio de Queiroz, 128 - São Francisco, CEP: 69079-080 Manaus/AM  
Fone/Fax: 082 3663-7966 E-Mail: construtoramatrix2001@gmail.com  
CNPJ: 04.544.085/0001-20 Insc. Estadual: Isento

00234

CONSTRUTORA MATRIX CONSTRUÇÃO, CONSERVAÇÃO E COMÉRCIO LTDA  
CNPJ: 04.544.085/0001-20

Instamo	00038084 SINAP	ESPELHO / PLACA DE 3 POSTOS 4" X 2" PARA INSTALAÇÃO DE TOMADAS E INTERRUPTORES	Material	UN	1,0000000	R\$	1,50	R\$	1,50
Instamo	00038089 SINAP	SUPOORTE DE FIXAÇÃO PARA ESPELHO / PLACA 4" X 2" PARA 3 MODULOS PARA INSTALAÇÃO DE TOMADAS E INTERRUPTORES (SOMENTE SUPOORTE)	Material	UN	1,0000000	R\$	0,78	R\$	0,78
				MO sem LS =>	1,10	LS =>	0,94	MO com LS =>	2,04
Composição	0007 SINAP	TAMPA EM CONCRETO ARMADO 60X60X3CM P/CH INSPEÇÃO/OSSA SEPTICA	Tipo	Und	Quant.	Valor Unit	Total		
Composição Auxiliar	88330 SINAP	BETONEIRA CAPACIDADE NOMINAL DE 400 L CAPACIDADE DE MISTURA 280 L MOTOR ELÉTRICO TRIFÁSICO POTÊNCIA DE 2 CV, SEM CARREGADOR - CHP DURIND AF - 1022014	INH - INSTALAÇÕES HIDROS SANITÁRIAS	CHP	0,0140000	R\$	1,33	R\$	0,01
Composição Auxiliar	88245 SINAP	ARMADOR COM ENCARGOS COMPLEMENTARES	SEDI - SERVIÇOS	H	0,1000000	R\$	18,73	R\$	1,87
Composição Auxiliar	88262 SINAP	CARPANTEIRO DE FORMAS COM ENCARGOS COMPLEMENTARES	SEDI - SERVIÇOS	H	0,1000000	R\$	17,25	R\$	1,72
Composição Auxiliar	88316 SINAP	SERVENTE COM ENCARGOS COMPLEMENTARES	SEDI - SERVIÇOS	H	0,2000000	R\$	14,00	R\$	2,80
Instamo	00043018 SINAP	ACD CA40 4,2 MM OU 5,0 MM OU 6,0 MM OU 7,0 MM VERGALHO	Material	KG	1,4400000	R\$	4,38	R\$	6,32
Instamo	00043132 SINAP	APARTE RECOZIDO 16 BSWG, D = 1,65 MM (0,016 KG/M) OU 18 BSWG, D = 1,25	Material	KG	0,0220000	R\$	12,42	R\$	0,28
Instamo	00043132 SINAP	MM (0,01 KG/M)	Material	KG	0,0150000	R\$	6,20	R\$	0,95
Instamo	00003178 SINAP	AREIA MEDIA - POSTO JARDIM FORNECEDOR: RESTAURADORA VAZQUEZ SEM TRANSPORTE	Material	KG	5,5400000	R\$	0,55	R\$	3,04
Instamo	00004718 SINAP	CIMENTO PORTLAND COMPOSTO CP II-32	Material	m³	0,0150000	R\$	76,82	R\$	1,18
Instamo	00005088 SINAP	PEDRA BRITADA N. 2 (19 A 38 MM) POSTO FLORENTINO FORNECEDOR, SEM FRETE	Material	KG	0,0810000	R\$	8,75	R\$	0,72
Instamo	00004512 SINAP	PREÇO DE AÇO POLIDO COM CABECA 17 X 27 (2 1/2 X 1 1/4)	Material	M	2,5000000	R\$	0,40	R\$	1,00
				MO sem LS =>	2,44	LS =>	2,09	MO com LS =>	4,53
Composição	88872 SINAP	TANQUE DE LOUCA BRANCA COM COLUNA, 30L OU EQUIVALENTE - FORNECIMENTO E INSTALAÇÃO AF 012020	Tipo	Und	Quant.	Valor Unit	Total		
Composição Auxiliar	88287 SINAP	ENCANADOR OU BOMBEIRO HIDRÁULICO COM ENCARGOS COMPLEMENTARES	INH - INSTALAÇÕES HIDROS SANITÁRIAS	UN	1,0000000	R\$	470,37	R\$	470,37
Composição Auxiliar	88316 SINAP	SERVENTE COM ENCARGOS COMPLEMENTARES	SEDI - SERVIÇOS	H	1,7889000	R\$	17,01	R\$	30,08
Instamo	00004351 SINAP	PARAFUSO NIQUELADO 3 1/2" COM ACABAMENTO CRIMADO PARA FIXAR PEÇA SANITÁRIA, INCLUI PORCA CEGA, ARRUELA E BUCHA DE NYLON TAMANHO S-8	Material	UN	0,7111000	R\$	14,00	R\$	9,95
Instamo	00037328 SINAP	REJUNTE EPOXI BRANCO	Material	KG	0,0702000	R\$	59,85	R\$	4,20
Instamo	00020271 SINAP	TANQUE LOUCA BRANCA COM COLUNA 30" L	Material	UN	1,0000000	R\$	371,54	R\$	371,54
				MO sem LS =>	15,84	LS =>	13,45	MO com LS =>	29,09
				Tipo	Und	Quant.	Valor Unit	Total	

Rua Clarindo de Queiroz, 128 - São Francisco, CEP: 69079-080 Manaus/AM

Fone/Fax: 092 3663-7868 E-Mail: construtoramatrix2001@gmail.com

CNPJ: 04.544.085/0001-20 Insc. Estadual: Isento

00233



CONSTRUTORA MATRIX CONSTRUÇÃO, CONSERVAÇÃO E COMÉRCIO LTDA  
CNPJ: 04.544.085/0001-20

Composição Auxiliar	85377 SINAPI	CURSO DE CAPACITAÇÃO PARA SERRALHEIRO (ENCARGOS COMPLEMENTARES) - HORISTA	SEDI - SERVIÇOS DIVERSOS	H	1,0000000	R\$	0,09	R\$	0,09
Insunio	00037370 SINAPI	ALIMENTAÇÃO - HORISTA (COLETADO CAIXA)	Outros	H	1,0000000	R\$	2,19	R\$	2,19
Insunio	00043468 SINAPI	EPF - FAMILIA PEDREIRO - HORISTA (ENCARGOS COMPLEMENTARES - COLETADO CAIXA)	Equipamento	H	1,0000000	R\$	0,61	R\$	0,61
Insunio	00037372 SINAPI	EXAMES - HORISTA (COLETADO CAIXA)	Outros	H	1,0000000	R\$	0,30	R\$	0,30
Insunio	00043465 SINAPI	FERRAMENTAS - FAMILIA PEDREIRO - HORISTA (ENCARGOS COMPLEMENTARES - COLETADO CAIXA)	Equipamento	H	1,0000000	R\$	0,42	R\$	0,42
Insunio	00037373 SINAPI	SEGURO - HORISTA (COLETADO CAIXA)	Taxas	H	1,0000000	R\$	0,06	R\$	0,06
Insunio	00006110 SINAPI	SERRALHEIRO	Mão de Obra	H	1,0000000	R\$	12,53	R\$	12,53
Insunio	00037371 SINAPI	TRANSPORTE - HORISTA (COLETADO CAIXA)	Serviços	H	1,0000000	R\$	0,88	R\$	0,88
					MO sem LS =>	6,79	LS =>	5,83	MO com LS => R\$ 12,62

Composição	85316 SINAPI	SERVENTE COM ENCARGOS COMPLEMENTARES	SEDI - SERVIÇOS DIVERSOS	H	1,0000000	R\$	14,00	R\$	14,00
Composição Auxiliar	85378 SINAPI	CURSO DE CAPACITAÇÃO PARA SERVENTE (ENCARGOS COMPLEMENTARES) - HORISTA	SEDI - SERVIÇOS DIVERSOS	H	1,0000000	R\$	0,13	R\$	0,13
Insunio	00037370 SINAPI	ALIMENTAÇÃO - HORISTA (COLETADO CAIXA)	Outros	H	1,0000000	R\$	2,19	R\$	2,19
Insunio	00043468 SINAPI	EPF - FAMILIA SERVENTE - HORISTA (ENCARGOS COMPLEMENTARES - COLETADO CAIXA)	Equipamento	H	1,0000000	R\$	0,61	R\$	0,61
Insunio	00037372 SINAPI	EXAMES - HORISTA (COLETADO CAIXA)	Outros	H	1,0000000	R\$	0,30	R\$	0,30
Insunio	00043465 SINAPI	FERRAMENTAS - FAMILIA SERVENTE - HORISTA (ENCARGOS COMPLEMENTARES - COLETADO CAIXA)	Equipamento	H	1,0000000	R\$	0,42	R\$	0,42
Insunio	00037373 SINAPI	SEGURO - HORISTA (COLETADO CAIXA)	Taxas	H	1,0000000	R\$	0,06	R\$	0,06
Insunio	00006111 SINAPI	SERVENTE DE OBRAS	Mão de Obra	H	1,0000000	R\$	9,28	R\$	9,28
Insunio	00037371 SINAPI	TRANSPORTE - HORISTA (COLETADO CAIXA)	Serviços	H	1,0000000	R\$	0,88	R\$	0,88
					MO sem LS =>	5,05	LS =>	4,17	MO com LS => R\$ 9,37

Composição	85463 SINAPI	SUPORTE ISOLADOR PARA CORDALHA DE COBRE - FORNECIMENTO E INSTALAÇÃO, AF_12/2017	INEL - INSTALAÇÃO ELETRICA/ELETRIFICA	UN	1,0000000	R\$	18,31	R\$	18,31
Composição Auxiliar	85247 SINAPI	AUXILIAR DE ELETRICISTA COM ENCARGOS COMPLEMENTARES	SEDI - SERVIÇOS	H	0,3164000	R\$	16,27	R\$	5,14
Composição Auxiliar	85264 SINAPI	ELETRICISTA COM ENCARGOS COMPLEMENTARES	SEDI - SERVIÇOS	H	0,3164000	R\$	21,17	R\$	6,69
Insunio	00004356 SINAPI	PARAFUSO DE AÇO ZINCOADO COM ROSCA SOBERBA, CABECA CHATA E FENDA SIMPLES, DIAMETRO 4,8 MM, COMPRIMENTO 45 MM	Material	UN	2,0000000	R\$	0,14	R\$	0,28
Insunio	00007572 SINAPI	SUPORTE ISOLADOR REFORÇADO DIAMETRO NOMINAL 5/16", COM ROSCA SOBERBA E BUCHA	Material	UN	1,0000000	R\$	6,20	R\$	6,20
					MO sem LS =>	4,77	LS =>	4,10	MO com LS => R\$ 8,87

Composição	91946 SINAPI	SUPORTE PARA FUSÃO COM PLACA DE ENCAIXE 4" X 2" MEDIO (1,30 M DO FUSO) PARA PONTO ELÉTRICO - FORNECIMENTO E INSTALAÇÃO, AF_12/2015	INEL - INSTALAÇÃO ELETRICA/ELETRIFICAÇÃO E ILUMINAÇÃO	UN	1,0000000	R\$	4,80	R\$	4,80
Composição Auxiliar	85264 SINAPI	ELETRICISTA COM ENCARGOS COMPLEMENTARES	SEDI - SERVIÇOS	H	0,1240000	R\$	21,17	R\$	2,62

Rua Clairinda de Queiroz, 128 - São Francisco, CEP: 69079-080 Manaus/AM  
Fone/Fax: 092 3663-7966 E-Mail: construtoramatrix2001@gmail.com  
CNPJ: 04.544.085/0001-20 Insc. Estadual Isento

CONSTRUTORA MATRIX CONSTRUÇÃO, CONSERVAÇÃO E COMÉRCIO LTDA  
CNPJ 04.544.065/0001-20

Composição Auxiliar	91688 SINAPI	SERRA CIRCULAR DE BANCADA COM MOTOR ELÉTRICO POTÊNCIA DE 5HP, COM COIFA PARA DISCO 10" - DEPRECIAÇÃO, AF_08/2015	CHOR - CUSTOS	H	1,00000000	R\$	0,04	R\$	0,04
Composição Auxiliar	91689 SINAPI	SERRA CIRCULAR DE BANCADA COM MOTOR ELÉTRICO POTÊNCIA DE 5HP, COM COIFA PARA DISCO 10" - JÚROS, AF_08/2015	HORÁRIOS DE CHOR - CUSTOS	H	1,00000000	R\$	-	R\$	-
Composição Auxiliar	91690 SINAPI	SERRA CIRCULAR DE BANCADA COM MOTOR ELÉTRICO POTÊNCIA DE 5HP, COM COIFA PARA DISCO 10" - MANUTENÇÃO, AF_08/2015	CHOR - CUSTOS	H	1,00000000	R\$	0,03	R\$	0,03
Composição Auxiliar	91691 SINAPI	SERRA CIRCULAR DE BANCADA COM MOTOR ELÉTRICO POTÊNCIA DE 5HP, COM COIFA PARA DISCO 10" - MATERIAIS NA OPERAÇÃO, AF_08/2015	HORÁRIOS DE CHOR - CUSTOS	H	1,00000000	R\$	2,34	R\$	2,34
Composição Auxiliar	98257 SINAPI	OPERADOR DE MÁQUINAS E EQUIPAMENTOS COM ENCARGOS COMPLEMENTARES	SEDI - SERVIÇOS DIVERSOS	H	1,00000000	R\$	25,91	R\$	25,91
			MO sem LS =>	11,78	LS =>	10,13	MO com LS =>	R\$	21,91
Composição	Código Banco	Descrição	24. Tipo	Und	Quant.	Valor Unit	Total		
Insunio	91688 SINAPI	SERRA CIRCULAR DE BANCADA COM MOTOR ELÉTRICO POTÊNCIA DE 5HP, COM COIFA PARA DISCO 10" - DEPRECIAÇÃO, AF_08/2015	CHOR - CUSTOS	H	1,00000000	R\$	0,04	R\$	0,04
	00014618 SINAPI	SERRA CIRCULAR DE BANCADA COM MOTOR ELÉTRICO, POTENCIA DE *1600 W, PARA DISCO DE DIAMETRO DE 10" (250 MM)	MATERIAL	UN	0,0000720	R\$	686,54	R\$	0,04
			MO sem LS =>	0,00	LS =>	MO com LS =>	R\$		-
Composição	Código Banco	Descrição	24. Tipo	Und	Quant.	Valor Unit	Total		
Insunio	91689 SINAPI	SERRA CIRCULAR DE BANCADA COM MOTOR ELÉTRICO POTÊNCIA DE 5HP, COM COIFA PARA DISCO 10" - JÚROS, AF_08/2015	CHOR - CUSTOS	H	1,00000000	R\$	0,03	R\$	0,03
	00014618 SINAPI	SERRA CIRCULAR DE BANCADA COM MOTOR ELÉTRICO, POTENCIA DE *1600 W, PARA DISCO DE DIAMETRO DE 10" (250 MM)	MATERIAL	UN	0,0000144	R\$	675,54	R\$	-
			MO sem LS =>	0,00	LS =>	MO com LS =>	R\$		-
Composição	Código Banco	Descrição	24. Tipo	Und	Quant.	Valor Unit	Total		
Insunio	91690 SINAPI	SERRA CIRCULAR DE BANCADA COM MOTOR ELÉTRICO POTÊNCIA DE 5HP, COM COIFA PARA DISCO 10" - MANUTENÇÃO, AF_08/2015	CHOR - CUSTOS	H	1,00000000	R\$	0,03	R\$	0,03
	00014618 SINAPI	SERRA CIRCULAR DE BANCADA COM MOTOR ELÉTRICO, POTENCIA DE *1600 W, PARA DISCO DE DIAMETRO DE 10" (250 MM)	MATERIAL	UN	0,00000500	R\$	686,54	R\$	0,03
			MO sem LS =>	0,00	LS =>	MO com LS =>	R\$		-
Composição	Código Banco	Descrição	24. Tipo	Und	Quant.	Valor Unit	Total		
Insunio	00002705 SINAPI	ENERGIA ELÉTRICA ATÉ 2000 KVAH INDUSTRIAL, SEM DEMANDA	CHOR - CUSTOS	H	1,00000000	R\$	2,34	R\$	2,34
			MATERIAL	KVAH	3,17000000	R\$	0,74	R\$	2,34
			MO sem LS =>	0,00	LS =>	MO com LS =>	R\$		-
Composição	Código Banco	Descrição	24. Tipo	Und	Quant.	Valor Unit	Total		
Insunio	98257 SINAPI	OPERADOR DE MÁQUINAS E EQUIPAMENTOS COM ENCARGOS COMPLEMENTARES	SEDI - SERVIÇOS	H	1,00000000	R\$	25,91	R\$	25,91
			MO sem LS =>	11,78	LS =>	10,13	MO com LS =>	R\$	21,91

Rua Clarindo de Queiroz, 128 - São Francisco, CEP: 69079-080 Manaus/AM

Fone/Fax: 092 3663-7996 E-Mail: construtoramatrix2001@gmail.com

CNPJ 04.544.065/0001-20 Insc. Estadual Isento

00231

OBRA : CONSTRUÇÃO DO CARTÓRIO ELEITORAL DA 27ª ZE - URUCARA

LOCAL : URUCARA - AM

SINAPI - Composição de Encargos Sociais

AMAZONAS

**ENCARGOS SOCIAIS SOBRE A MÃO DE OBRA (COM DESONERAÇÃO)**

CÓDIGO	DESCRIÇÃO	HORISTA	MENSALISTA
--------	-----------	---------	------------

A1	INSS	0,00%	0,00%
A2	CEJA	1,50%	1,50%
A3	SENAI	1,00%	1,00%
A4	INCPA	0,20%	0,20%
A5	SEBRAE	0,60%	0,60%
A6	Saário-Encaço	2,50%	2,50%
A7	Seguro Contra Acidentes de Trabalho	3,00%	3,00%
A8	FGTS	8,00%	8,00%
A9	SECONCI	1,00%	1,00%

<b>A</b>	<b>Total dos Encargos Sociais Básicos</b>	<b>17,80%</b>	<b>17,80%</b>
----------	---	---------------	---------------

B1	Reposo Semanal Remunerado	17,95%	0,00%
B2	Feriados	4,01%	0,00%
B3	Auxílio - Enfermidade	0,89%	0,89%
B4	1º Sábão	10,76%	8,33%
B5	Licença Paternidade	0,07%	0,06%
B6	Faltas Justificadas	0,72%	0,56%
B7	Dias de Chuvas	1,84%	0,00%
B8	Auxílio Acidente de Trabalho	0,11%	0,09%
B9	Faltas Gozadas	14,29%	11,07%
B10	Saário Maternidade	0,03%	0,03%

<b>B</b>	<b>Total de Encargos Sociais que recebem Incidências de A</b>	<b>50,67%</b>	<b>20,83%</b>
----------	---	---------------	---------------

C1	Auxílio Prévio Indenizado	4,10%	3,18%
C2	Auxílio Prévio Trabalhado	0,10%	0,07%
C3	Ferres Indenizadas	0,00%	0,00%
C4	Depósito Recurso Sem Justa Causa	3,60%	2,79%
C5	Indenização Adicional	0,35%	0,27%

<b>C</b>	<b>Total de Encargos Sociais que não recebem Incidências de A</b>	<b>8,15%</b>	<b>6,31%</b>
----------	---	--------------	--------------

<b>D</b>	<b>Total de Incidências de um grupo sobre o custo</b>	<b>9,37%</b>	<b>3,98%</b>
----------	---	--------------	--------------

<b>TOTAL (A+B+C+D+E)</b>		<b>85,99%</b>	<b>48,92%</b>
--------------------------	--	---------------	---------------

Fonte: Informação Das de Chuva - INMET

OBS: \*Grupo E deverá ser apropriado como item do custo direto

ADENOR DE LIMA  
CPF: 192.772.972-87  
CONSTRUTORA MATRIX CONST. CONS. E COM. LTDA  
Rua Clarindo de Queiroz, 128 - São Francisco, CEP: 69079-080 Maa  
Fone/Fax: 092 3663-7966 E-Mail: construtoramatrix2001@ig.com.br  
CNPJ: 04.544.085/0001-20 Insc. Estadual: 1587109-079-080

00256



OBRA: CONSTRUÇÃO DO CARTÓRIO ELEITORAL DA 27ª ZE - URUCARÁ

LOCAL: URUCARÁ - AM

**COMPOSIÇÃO ANALÍTICA DAS TAXAS DE BONIFICAÇÃO E DESPESAS INDIRETAS**

**COMPOSIÇÃO DO BDI**

**OBRAS CONSTRUÇÃO DE EDIFÍCIOS**

De acordo com o Acórdão 2622/2013 - TCU Critérios para  
Cálculo do BDI

**Discriminação**

**GRUPO A**

**TOTAL**

**5,27%**

Riscos

Administração Central

1,27%

4,00%

**GRUPO B**

**TOTAL**

**9,43%**

Seguro + Garantia

0,80%

7,40%

1,23%

Despesas Financeiras

**GRUPO C**

**TOTAL**

**13,15%**

Tributos

13,15%

PIS

0,65%

COFINS

3,00%

ISS

5,00%

CPRB

4,50%

**FÓRMULA DO BDI**

$$BDI = \frac{(1+AC+S+R+G) (1+DF) (1+L) - 1}{(1 - I)}$$

**32,78%**

\* CPRB - Contribuição Previdenciária sobre a Receita Bruta - Conforme Lei 13.161/2015

ADENOR DE LIMA

CPF: 192.772.372-87

CONSTRUTORA MATRIX CONST. E COM. LTDA

CNPJ: 04.544.086/0001-20

RUA CLAUDIO DE QUEIROZ, Nº 128 - SÃO FRANCISCO

MANAUS-AM

Rua Clarindo de Queiroz, 128 - São Francisco, CEP: 69073-080 Manaus/AM

Fone/Fax: 092 3663-7966 E-Mail: construtoramatrix2001@gmail.com

CNPJ: 04.544.085/0001-20 Insc. Estadual: ISENTO


00251




CONSTRUTORA MATRIX CONSTRUÇÃO, CONSERVAÇÃO E COMÉRCIO LTDA  
CNPJ: 04.544.085/0001-20

Código Banco Descrição		Tipo		Und	Quant.	Valor Unit	Total
Composição	88279 SINAPI VALVULA EM PLASTICO 1 PARA PIA, TANQUE OU LAVATORIO, COM OU SEM INHI- INSTALAÇÕES	HIDROS SANITARIAS	UN	1,0000000	R\$	4,65	4,65
Composição Auxiliar	88267 SINAPI ENCAIXADOR OU BOMBEIRO HIDRAULICO COM ENCAIXOS COMPLEMENTARES	SEDI - SERVIÇOS DIVERSOS	H	0,1232000	R\$	17,01	2,09
Composição Auxiliar	88316 SINAPI SERVENTE COM ENCAIXOS COMPLEMENTARES	SEDI - SERVIÇOS	H	0,0268000	R\$	14,00	0,54
Insuno	00003146 SINAPI FITA VEDA ROSCA EM ROLOS DE 18 MM X 10 M (L X C)	Material	UN	0,0332000	R\$	1,32	0,06
Insuno	00006153 SINAPI VALVULA EM PLASTICO BRANCO PARA TANQUE OU LAVATORIO 1" SEM UNHO E SEM LADRAO	Material	UN	1,0000000	R\$	1,98	1,98
MO sem LS =>		1,03	LS =>	0,89	MO com LS =>		1,82

Tipo da Licitação TOMADA DE PREÇO  
Abertura da Licitação 07/10/2020 10:00  
Número do Processo Licitatório: 10365/2020 SAO-FRE-AM

  
Adenor de Lima  
CPF: 192.772.372-87  
CONSTRUTORA MATRIX CONSTR. E COM. LTDA  
CNPJ: 04.544.085/0001-20  
RUA CLAUDIO DE QUEIROZ, Nº 128 - SÃO FRANCISCO  
CEP: 69.079-080  
MANAUS-AM

  
ADENOR DE LIMA  
CPF: 192.772.372-87  
CONSTRUTORA MATRIX CONSTR. E COM. LTDA  
CNPJ: 04.544.085/0001-20  
RUA CLAUDIO DE QUEIROZ, Nº 128 - SÃO FRANCISCO  
CEP: 69.079-080  
MANAUS-AM

00250

Rua Claudio de Queiroz, 128 - São Francisco, CEP: 69079-080 Manaus/AM  
Fone/Fax: 092 3663-7965 E-Mail: construtoramatrix2001@gmail.com  
CNPJ: 04.544.085/0001-20 Ins. Estadual Isento

CONSTRUTORA MATRIX CONSTRUÇÃO, CONSERVAÇÃO E COMÉRCIO LTDA  
CNPJ 04.544.085/0001-20

Código Banco	Descrição	Tipo	Und	Quant.	Valor Unit	Total
Composição	8055 SNAPI VIBRADOR DE IMERSÃO, DIÂMETRO DE PONTEIRA 45MM, MOTOR ELÉTRICO TRIFÁSICO POTÊNCIA DE 2 CV - JURUS, AF_06/2015	CHOR - CUSTOS	H	1,00000000	R\$ 0,02	R\$ 0,02
Insunio	00013696 SNAPI VIBRADOR DE IMERSÃO, DIÂMETRO DA PONTEIRA DE 45 MM, COM MOTOR ELÉTRICO TRIFÁSICO DE 2 HP (2 CV)	HORÁRIOS DE Equipamento	UN	0,0000151	R\$ 1,825,16	R\$ 0,02
		MO sem LS =>	LS =>	0,00	MO com LS =>	R\$ -

Código Banco	Descrição	Tipo	Und	Quant.	Valor Unit	Total
Composição	9058 SNAPI VIBRADOR DE IMERSÃO, DIÂMETRO DE PONTEIRA 45MM, MOTOR ELÉTRICO TRIFÁSICO POTÊNCIA DE 2 CV - MANUTENÇÃO, AF_06/2015	CHOR - CUSTOS	H	1,00000000	R\$ 0,18	R\$ 0,18
Insunio	00013696 SNAPI VIBRADOR DE IMERSÃO, DIÂMETRO DA PONTEIRA DE 45 MM, COM MOTOR ELÉTRICO TRIFÁSICO DE 2 HP (2 CV)	HORÁRIOS DE Equipamento	UN	0,0001000	R\$ 1,825,16	R\$ 0,18
		MO sem LS =>	LS =>	0,00	MO com LS =>	R\$ -

Código Banco	Descrição	Tipo	Und	Quant.	Valor Unit	Total
Composição	9055 SNAPI VIBRADOR DE IMERSÃO, DIÂMETRO DE PONTEIRA 45MM, MOTOR ELÉTRICO TRIFÁSICO POTÊNCIA DE 2 CV - MATERIAIS NA OPERAÇÃO, AF_06/2015	CHOR - CUSTOS	H	1,00000000	R\$ 0,92	R\$ 0,92
Insunio	00002703 SNAPI EMPURTO ELÉTRICO, ATÉ 2000 KVA INDUSTRIAL, SEM TUBAGEM	HORÁRIOS DE MAQUINAS E Material	UN	1,000000	R\$ 0,74, 24	R\$ 0,92
		MO sem LS =>	LS =>	0,00	MO com LS =>	R\$ -

Código Banco	Descrição	Tipo	Und	Quant.	Valor Unit	Total
Composição	8335 SNAPI VIBRADOR COM ENCARGOS COMPLEMENTARES	SEDI - SERVIÇOS	H	1,00000000	R\$ 0,30	R\$ 0,30
Composição Auxiliar	85307 SNAPI CURSO DE CAPACITAÇÃO PARA VIBRACIÃO (ENCARGOS COMPLEMENTARES - HORISTA)	SEDI - SERVIÇOS	H	1,00000000	R\$ 0,42	R\$ 0,42
Insunio	00037370 SNAPI ALIMENTAÇÃO - HORISTA (COLETADO CAIXA)	Obras	H	1,00000000	R\$ 2,19	R\$ 2,19
Insunio	00043403 SNAPI EPI - FAMILIA PEDREIRO - HORISTA (ENCARGOS COMPLEMENTARES - COLETADO CAIXA)	Equipamento	H	1,00000000	R\$ 0,81	R\$ 0,81
Insunio	00037372 SNAPI EXAMES - HORISTA (COLETADO CAIXA)	Obras	H	1,00000000	R\$ 0,30	R\$ 0,30
Insunio	00043465 SNAPI FERRAMENTAS - FAMILIA PEDREIRO - HORISTA (ENCARGOS COMPLEMENTARES - COLETADO CAIXA)	Equipamento	H	1,00000000	R\$ 0,42	R\$ 0,42
Insunio	00037373 SNAPI SEGURO - HORISTA (COLETADO CAIXA)	Taxas	H	1,00000000	R\$ 0,06	R\$ 0,06
Insunio	00037371 SNAPI TRANSPORTE - HORISTA (COLETADO CAIXA)	Serviços	H	1,00000000	R\$ 0,86	R\$ 0,86
Insunio	00010460 SNAPI VIBRACIÃO	Mão de Obra	H	1,00000000	R\$ 14,19	R\$ 14,19
		MO sem LS =>	LS =>	6,63	MO com LS =>	R\$ 14,33

Código Banco	Descrição	Tipo	Und	Quant.	Valor Unit	Total
Composição	86878 SNAPI VALVULA EM METAL CROMADO TIPO AMERICANA 3 1/2 X 1 1/2 PARA PIA - FORNECIMENTO E INSTALAÇÃO, AF_01/2000	INH - INSTALAÇÕES	UN	1,00000000	R\$ 49,06	R\$ 49,06
Composição Auxiliar	86267 SNAPI ENCANADOR OU BOMBEIRO HIDRAULICO COM ENCARGOS COMPLEMENTARES	SEDI - SERVIÇOS	H	0,17400000	R\$ 17,01	R\$ 2,95
Composição Auxiliar	86316 SNAPI SERVENTE COM ENCARGOS COMPLEMENTARES	DIVERSOS	H	0,03460000	R\$ 14,00	R\$ 0,76
Insunio	00000146 SNAPI FITA VEDA ROSCA EM ROLOS DE 18 MM X 10 M (L X C)	Material	UN	0,04900000	R\$ 1,82	R\$ 0,09
Insunio	00006157 SNAPI VALVULA EM METAL CROMADO PARA PIA AMERICANA 3 1/2 X 1 1/2	Material	UN	1,00000000	R\$ 45,27	R\$ 45,27

Rua Clarindo de Queiroz, 128 - São Francisco, CEP: 69079-080 Manaus/AM  
Fone/Fax: 082 3663-7966 E-Mail: construtoramatrix2001@gmail.com  
CNPJ: 04.544.085/0001-20 Insc. Estadual Isento

002249

CONSTRUTORA MATRIX CONSTRUÇÃO, CONSERVAÇÃO E COMÉRCIO LTDA  
CNPJ 04.544.085/0001-20

Código Banco	Descrição	Tipo	Und	Quant.	Valor Unit	Total
Composição	UNIAO, PVC, SOLDADVEL, DN 50MM, INSTALADO EM PRAIA DE AGUA	IIIH - INSTALACOES	UN	1,0000000	R\$ 19,78	R\$ 19,78
Composição Auxiliar	88240 SINAPI FORNECIMENTO E INSTALACAO AF 12/2014	HIDROS-SANITARIAS	UN			
Composição Auxiliar	88267 SINAPI COMPLEMENTARES	SEDI - SERVICOS	H	0,0720000	R\$ 13,30	R\$ 0,95
Composição Auxiliar	88267 SINAPI COMPLEMENTARES	SEDI - SERVICOS	H	0,0720000	R\$ 17,01	R\$ 1,22
Insueto	00000122 SINAPI ADESIVO PLASTICO PARA PVC, FRASCO COM 850 GR	Material	UN	0,0180000	R\$ 34,32	R\$ 0,61
Insueto	00003083 SINAPI LIXA DIAGUA EM FOLHA, GRAO 100	Material	UN	0,0240000	R\$ 1,07	R\$ 0,02
Insueto	00020083 SINAPI SOLUCAO LIMPA DORA PARA PVC, FRASCO COM 1000 CND	Material	UN	0,0220000	R\$ 29,80	R\$ 0,65
Insueto	00009897 SINAPI UNIAO PVC, SOLDADVEL, 50 MM, PARA AGUA FRIA PREDIAL	Material	UN	1,0000000	R\$ 16,33	R\$ 16,33
MO sem LS =>				0,83	LS =>	R\$ 1,55

Código Banco	Descrição	Tipo	Und	Quant.	Valor Unit	Total
Composição	90587 SINAPI VIBRADOR DE IMERSAO, DIAMETRO DE PONTIEIRA 45MM, MOTOR	CHOR - CUSTOS	CH	1,0000000	R\$ 0,25	R\$ 0,25
Composição Auxiliar	90582 SINAPI VIBRADOR DE IMERSAO, DIAMETRO DE PONTIEIRA 45MM, MOTOR	HORARIOS DE	H	1,0000000	R\$ 0,25	R\$ 0,25
Composição Auxiliar	90583 SINAPI VIBRADOR DE IMERSAO, DIAMETRO DE PONTIEIRA 45MM, MOTOR	CHOR - CUSTOS	H	1,0000000	R\$ 0,25	R\$ 0,25
MO sem LS =>				0,00	LS =>	R\$ -

Código Banco	Descrição	Tipo	Und	Quant.	Valor Unit	Total
Composição	90586 SINAPI VIBRADOR DE IMERSAO, DIAMETRO DE PONTIEIRA 45MM, MOTOR	CHOR - CUSTOS	CH	1,0000000	R\$ 0,02	R\$ 0,02
Composição Auxiliar	90582 SINAPI VIBRADOR DE IMERSAO, DIAMETRO DE PONTIEIRA 45MM, MOTOR	HORARIOS DE	H	1,0000000	R\$ 0,02	R\$ 0,02
Composição Auxiliar	90583 SINAPI VIBRADOR DE IMERSAO, DIAMETRO DE PONTIEIRA 45MM, MOTOR	CHOR - CUSTOS	H	1,0000000	R\$ 0,02	R\$ 0,02
Composição Auxiliar	90584 SINAPI VIBRADOR DE IMERSAO, DIAMETRO DE PONTIEIRA 45MM, MOTOR	HORARIOS DE	H	1,0000000	R\$ 0,18	R\$ 0,18
Composição Auxiliar	90585 SINAPI VIBRADOR DE IMERSAO, DIAMETRO DE PONTIEIRA 45MM, MOTOR	CHOR - CUSTOS	H	1,0000000	R\$ 0,92	R\$ 0,92
MO sem LS =>				0,00	LS =>	R\$ -

Código Banco	Descrição	Tipo	Und	Quant.	Valor Unit	Total
Composição	90580 SINAPI VIBRADOR DE IMERSAO, DIAMETRO DE PONTIEIRA 45MM, MOTOR	CHOR - CUSTOS	H	1,0000000	R\$ 0,23	R\$ 0,23
Insueto	00013896 SINAPI VIBRADOR DE IMERSAO, DIAMETRO DA PONTIEIRA DE 45" MM, COM	HORARIOS DE	UN	0,0001260	R\$ 1,825,16	R\$ 0,23
MO sem LS =>				0,00	LS =>	R\$ -

Rua Clarindo de Queiroz, 128 - São Francisco, CEP: 69079-080 Manaus/AM  
Fone/Fax: 092 3663-7966 E-Mail: construtoramatrix2001@gmail.com  
CNPJ: 04.544.085/0001-20 Insc. Estadual Isento

002248

## CONSTRUTORA MATRIX CONSTRUÇÃO, CONSERVAÇÃO E COMÉRCIO LTDA

CNPJ: 04.544.085/0001-20

Insuano	00007137 SINAPI	TE PVC, SOLDÁVEL, COM BUCHA DE LATÃO NA BOLSA CENTRAL, 90 GRAUS, 25 MM X 1/2", PARA AGUA FRIA PREDIAL	Material	UN	1,0000000	R\$	4,66	R\$	4,66
			MO sem LS =>	2,32	LS =>	2,00	MO com LS =>	R\$	4,32

	Código Banco	Descrição	Tipo	Und	Quant.	Valor Unit	Total
Composição	89622 SINAPI	TE DE REDUÇÃO, PVC, SOLDÁVEL, DN 32MM X 25MM, INSTALADO EM PRIMAIDA DE AGUA - FORNECIMENTO E INSTALAÇÃO, AF 12/2014	INH - INSTALAÇÕES HIDROS SANITÁRIAS	UN	1,0000000	R\$ 7,20	R\$ 7,20
Composição Auxiliar	88248 SINAPI	AUXILIAR DE ENCANADOR OU BOMBEIRO HIDRAULICO COM ENCARGOS COMPLEMENTARES	SEDI - SERVIÇOS DIVERSOS	H	0,0980000	R\$ 13,30	R\$ 1,30
Composição Auxiliar	88257 SINAPI	ENCANADOR OU BOMBEIRO HIDRAULICO COM ENCARGOS COMPLEMENTARES	SEDI - SERVIÇOS DIVERSOS	H	0,0980000	R\$ 17,01	R\$ 1,66
Insuano	00000122 SINAPI	ADESIVO PLASTICO PARA PVC, FRASCO COM 850 GR	Material	UN	0,0140000	R\$ 34,32	R\$ 0,48
Insuano	00038383 SINAPI	LIXA D'AGUA EM FOLHA, GRAO 100	Material	UN	0,0250000	R\$ 1,07	R\$ 0,02
Insuano	00020083 SINAPI	SOLUCAO LIMPA D'AGUA PARA PVC, FRASCO COM 1000 CM3	Material	UN	0,0170000	R\$ 29,80	R\$ 0,50
Insuano	00007136 SINAPI	TE DE REDUCAO, PVC, SOLDÁVEL, 90 GRAUS, 32 MM X 25 MM, PARA AGUA FRIA PREDIAL	Material	UN	1,0000000	R\$ 3,24	R\$ 3,24
			MO sem LS =>	1,13	LS =>	0,56	MO com LS => R\$ 2,11

Código Banco	Descrição	Tipo	Und	Quant	Valor Unit	Total
Composição	89445 SINAPI TE DE REDUÇÃO, PVC, SOLDÁVEL, DN 32MM X 25MM, INSTALADO EM RAMAL DE DISTRIBUIÇÃO DE AGUA - FORNECIMENTO E INSTALAÇÃO, AF 12/2014	INEL - INSTALAÇÕES HIDROS SANITÁRIAS	UN	1,0000000	R\$ 8,60	R\$ 8,60
Composição Auxiliar	88248 SINAPI AUXILIAR DE ENCANADOR OU BOMBEIRO HIDRÁULICO COM ENCARGOS COMPLEMENTARES	BEI - SERVIÇOS DIVERSOS	H	0,1430000	R\$ 13,39	R\$ 1,92
Composição Auxiliar	88257 SINAPI ENCANADOR OU BOMBEIRO HIDRÁULICO COM ENCARGOS COMPLEMENTARES	BEI - SERVIÇOS DIVERSOS	H	0,1430000	R\$ 17,01	R\$ 2,43
Insuano	00000122 SINAPI ADESIVO PLÁSTICO PARA PVC, FRASCO COM 850 GR	Material	UN	0,0140000	R\$ 34,32	R\$ 0,48
Insuano	00038383 SINAPI LIXA D'ÁGUA EM FOLHA, GRAO 100	Material	UN	0,0250000	R\$ 1,07	R\$ 0,02
Insuano	00020083 SINAPI SOLUÇÃO LIMPA D'ÁGUA PARA PVC, FRASCO COM 1000 CM3	Material	UN	0,0170000	R\$ 29,80	R\$ 0,50
Insuano	00007136 SINAPI TE DE REDUÇÃO, PVC, SOLDÁVEL, 90 GRAUS, 32 MM X 25 MM, PARA AGUA FRIA PREDIAL	Material	UN	1,0000000	R\$ 3,24	R\$ 3,24
MO sem LS =>				1,66	LS =>	
				1,43	MO com LS =>	R\$ 3,08

Código Banco	Descrição	Tipo	Und	Quant.	Valor Unit	Total
Composição	89440 SINAPI	TE DE REDUÇÃO, PVC, SOLDÁVEL, DN 32MM X 25MM, INSTALADO EM RAMAL OU SUB-RAMAL DE AGUA - FORNECIMENTO E INSTALAÇÃO, AF 12/2014	UN	1,0000000	R\$ 11,51	R\$ 11,51
Composição Auxiliar	88248 SINAPI	AUXILIAR DE ENCANADOR OU BOMBEIRO HIDRÁULICO COM ENCARGOS COMPLEMENTARES	H	0,2380000	R\$ 13,30	R\$ 3,16
Composição Auxiliar	88257 SINAPI	ENCANADOR OU BOMBEIRO HIDRÁULICO COM ENCARGOS COMPLEMENTARES	H	0,2380000	R\$ 17,01	R\$ 4,04
Insuano	00000122 SINAPI	ADESIVO PLÁSTICO PARA PVC, FRASCO COM 850 GR	UN	0,0140000	R\$ 34,32	R\$ 0,48
Insuano	00038383 SINAPI	LIXA D'ÁGUA EM FOLHA, GRAO 100	UN	0,0250000	R\$ 1,07	R\$ 0,02
Insuano	00020083 SINAPI	SOLUÇÃO LIMPA D'ÁGUA PARA PVC, FRASCO COM 1000 CM3	UN	0,0170000	R\$ 29,80	R\$ 0,50

Rua Clarinda de Queiroz, 128 - São Francisco, CEP: 69079-080 Manaus/AM

Fone/fax: 082 3663-7995 E-Mail: construtoramatrix2001@gmail.com

CNPJ: 04.544.085/0001-20 Insc. Estadual: Isento

00246



CONSTRUTORA MATRIZ CONSTRUÇÃO, CONSERVAÇÃO E COMERCIO LTDA  
CNPJ: 04.544.085/0001-20

Código Banco	Descrição	Tipo	Und	Quant.	Valor Unit	Total
Composição	88403 SINAPI TUBO, PVC, SOLDÁVEL, DN 32MM, INSTALADO EM RAMAL DE DISTRIBUIÇÃO DE ÁGUA - FORNECIMENTO E INSTALAÇÃO, AF 12/2014	INH - INSTALAÇÕES	M	1,00000000	R\$ 8,77	8,77
Composição Auxiliar	88248 SINAPI AUXILIAR DE ENCAIXADOR OU BOMBEIRO HIDRÁULICO COM ENCARGOS COMPLEMENTARES	SEDI - SERVIÇOS	H	0,13400000	R\$ 13,30	1,78
Composição Auxiliar	88267 SINAPI ENCAIXADOR OU BOMBEIRO HIDRÁULICO COM ENCARGOS COMPLEMENTARES	SEDI - SERVIÇOS	H	0,13400000	R\$ 17,01	2,27
Insunio	00038383 SINAPI LIXA D'ÁGUA EM FOLHA, GRAO 100	Material	UN	0,04500000	R\$ 1,07	0,04
Insunio	00009889 SINAPI TUBO PVC, SOLDÁVEL, DN 32 MM, ÁGUA FRIA (NBR-5648)	Material	M	1,06100000	R\$ 4,42	4,58
		MO sem LS =>	LS =>	1,34	MO com LS =>	2,89

Código Banco	Descrição	Tipo	Und	Quant.	Valor Unit	Total
Composição	88357 SINAPI TUBO, PVC, SOLDÁVEL, DN 32MM, INSTALADO EM RAMAL OU SUB-RAMAL DE ÁGUA - FORNECIMENTO E INSTALAÇÃO, AF 12/2014	INH - INSTALAÇÕES	M	1,00000000	R\$ 18,16	18,16
Composição Auxiliar	88248 SINAPI AUXILIAR DE ENCAIXADOR OU BOMBEIRO HIDRÁULICO COM ENCARGOS COMPLEMENTARES	SEDI - SERVIÇOS	H	0,44000000	R\$ 13,30	5,86
Composição Auxiliar	88267 SINAPI ENCAIXADOR OU BOMBEIRO HIDRÁULICO COM ENCARGOS COMPLEMENTARES	SEDI - SERVIÇOS	H	0,44000000	R\$ 17,01	7,40
Insunio	00038383 SINAPI LIXA D'ÁGUA EM FOLHA, GRAO 100	Material	UN	0,14700000	R\$ 1,07	0,15
Insunio	00009889 SINAPI TUBO PVC, SOLDÁVEL, DN 32 MM, ÁGUA FRIA (NBR-5648)	Material	M	1,08100000	R\$ 4,42	4,58
		MO sem LS =>	LS =>	4,40	MO com LS =>	9,51

Código Banco	Descrição	Tipo	Und	Quant.	Valor Unit	Total
Composição	88449 SINAPI TUBO, PVC, SOLDÁVEL, DN 50MM, INSTALADO EM PRAIA DE ÁGUA - FORNECIMENTO E INSTALAÇÃO, AF 12/2014	INH - INSTALAÇÕES	M	1,00000000	R\$ 8,58	8,58
Composição Auxiliar	88248 SINAPI AUXILIAR DE ENCAIXADOR OU BOMBEIRO HIDRÁULICO COM ENCARGOS COMPLEMENTARES	SEDI - SERVIÇOS	H	0,02600000	R\$ 13,30	0,38
Composição Auxiliar	88267 SINAPI ENCAIXADOR OU BOMBEIRO HIDRÁULICO COM ENCARGOS COMPLEMENTARES	SEDI - SERVIÇOS	H	0,02600000	R\$ 17,01	0,48
Insunio	00038383 SINAPI LIXA D'ÁGUA EM FOLHA, GRAO 100	Material	UN	0,01000000	R\$ 1,07	0,01
Insunio	00009875 SINAPI TUBO PVC, SOLDÁVEL, DN 50 MM, PARA ÁGUA FRIA (NBR-5648)	Material	M	1,05100000	R\$ 7,36	7,60
		MO sem LS =>	LS =>	0,28	MO com LS =>	0,52

Código Banco	Descrição	Tipo	Und	Quant.	Valor Unit	Total
Composição	88386 SINAPI TÊ COM BUCHA DE LATÃO NA BOLSA CENTRAL, PVC, SOLDÁVEL, DN 25MM X 1/2, INSTALADO EM RAMAL OU SUB-RAMAL DE ÁGUA - FORNECIMENTO E INSTALAÇÃO, AF 12/2014	INH - INSTALAÇÕES	UN	1,00000000	R\$ 11,52	11,52
Composição Auxiliar	88248 SINAPI AUXILIAR DE ENCAIXADOR OU BOMBEIRO HIDRÁULICO COM ENCARGOS COMPLEMENTARES	SEDI - SERVIÇOS	H	0,20000000	R\$ 13,30	2,66
Composição Auxiliar	88267 SINAPI ENCAIXADOR OU BOMBEIRO HIDRÁULICO COM ENCARGOS COMPLEMENTARES	SEDI - SERVIÇOS	H	0,20000000	R\$ 17,01	3,40
Insunio	00000122 SINAPI ADESIVO PLÁSTICO PARA PVC, FRASCO COM 850 GR	Material	UN	0,01100000	R\$ 34,32	0,37
Insunio	00038383 SINAPI LIXA D'ÁGUA EM FOLHA, GRAO 100	Material	UN	0,07500000	R\$ 1,07	0,08
Insunio	00020083 SINAPI SOLUÇÃO LIMPA-DORA PARA PVC, FRASCO COM 1000 CMS	Material	UN	0,01200000	R\$ 29,80	0,35

Rua Clarindo de Queiroz, 128 - São Francisco, CEP: 69079-080 Manaus/AM  
Fone/Fax: 082 3863-7966 E-Mail: construtoramatriz2001@gmail.com  
CNPJ: 04.544.085/0001-20 Insc. Estadual: Isento

## CNPJ: 04.644.085/0001-20

	Código Banco	Descrição	Tipo	Und	Quant.	Valor Unit.	Total
Composição	89402 SINAPI	TUBO, PVC, SOLDÁVEL, DN 25MM, INSTALADO EM RAMAL DE DISTRIBUIÇÃO DE ÁGUA - FORNECIMENTO E INSTALAÇÃO, AF 12/2014	INH - INSTALAÇÕES	M	1,00000000	R\$ 5,55	R\$ 5,55
Composição Auxiliar	88248 SINAPI	AUXILIAR DE ENCAIXADOR OU BOMBEIRO HIDRÁULICO COM ENCAIXOS COMPLEMENTARES	SEDI - SERVIÇOS	H	0,1130000	R\$ 13,00	R\$ 1,46
Composição Auxiliar	88267 SINAPI	ENCAIXADOR OU BOMBEIRO HIDRÁULICO COM ENCAIXOS COMPLEMENTARES	DIVERSOS	H	0,1130000	R\$ 17,01	R\$ 1,92
Insunmo	00035383 SINAPI	LIXA D'ÁGUA EM FOLHA, GRAU 100	Material	UN	0,0380000	R\$ 1,07	R\$ 0,04
Insunmo	00003988 SINAPI	TUBO PVC, SOLDÁVEL, DN 25 MM, ÁGUA FRIA (NBR 5648)	Material	M	1,0610000	R\$ 1,57	R\$ 2,09
			MO sem LS =>	1,31	LS =>	1,53	R\$ 2,44

Código Banco	Descrição	Tipo	Und	Quant.	Valor Unit	Total
Composição	89447 SINAPI TUBO, PVC, SOLDAVEL, DN 32MM, INSTALADO EM PRUMADA DE AGUA - FORNECIMENTO E INSTALACAO, AF 12/2014	INH - INSTALACOES	M	1,00000000	R\$ 5,26	R\$ 5,26
Composição Auxiliar	88248 SINAPI AUXILIAR DE ENCANADOR OU BOMBEIRO HIDRAULICO COM ENCARGOS COMPLEMENTARES	HIDROS SANITARIAS	H	0,32000000	R\$ 13,30	R\$ 4,26
Composição Auxiliar	88297 SINAPI ENCANADOR OU BOMBEIRO HIDRAULICO COM ENCARGOS COMPLEMENTARES	SEDI - SERVICOS DIVERSOS	H	0,12000000	R\$ 17,01	R\$ 2,04
Insustento	00009888 SINAPI TUBO PVC, SOLDAVEL, DN 32 MM, AGUA FRIA (NBR-5645)	SEDI - SERVICOS DIVERSOS	M	1,05100000	R\$ 4,42	R\$ 4,65
		Material	MO com LS =>	0,19	R\$ MD com LS =>	R\$ 0,47

For info Fax: 092 3663-7966 E-Mail: [construtoramatrix2001@gmail.com](mailto:construtoramatrix2001@gmail.com)

CNPJ: 04.544.085/0001-20 Insc. Estadual Isento

CONSTRUTORA MATRIX CONSTRUÇÃO, CONSERVAÇÃO E COMÉRCIO LTDA  
CNPJ: 04.544.085/0001-20

Composição	Código Banco	Descrição	Tipo	Und	Quant.	Valor Unit	Total
	89719 SINAPI	TUBO PVC, SERIE NORMAL, ESGOTO PREDIAL, DN 75 MM, FORNECIDO E INSTALADO EM PRIMARIA DE ESGOTO SANITARIO OU VENTILAÇÃO.	INH - INSTALAÇÕES HIDRÔS SANITÁRIAS	M	1,0000000	9,81 R\$	9,81 R\$
		AF 12/2014					
Composição Auxiliar	88248 SINAPI	AUXILIAR DE ENCANADOR OU BOMBEIRO HIDRÁULICO COM ENCARGOS COMPLEMENTARES	SEDI - SERVIÇOS DIVERSOS	H	0,1100000	13,30 R\$	1,46 R\$
Composição Auxiliar	88267 SINAPI	ENCANADOR OU BOMBEIRO HIDRÁULICO COM ENCARGOS COMPLEMENTARES	SEDI - SERVIÇOS DIVERSOS	H	0,1100000	17,01 R\$	1,87 R\$
Insunso	00000122 SINAPI	ADESIVO PLÁSTICO PARA PVC, FRASCO COM 850 GR	Material	UN	0,0060000	34,32 R\$	0,21 R\$
Insunso	00030363 SINAPI	LIXA D'ÁGUA EM FOLHA, GRAO 100	Material	UN	0,0370000	1,07 R\$	0,03 R\$
Insunso	00020063 SINAPI	SOLUÇÃO LIMPADORA PARA PVC, FRASCO COM 1000 CM3	Material	UN	0,0124000	20,80 R\$	0,26 R\$
Insunso	00009837 SINAPI	TUBO PVC SERIE NORMAL, DN 75 MM, PARA ESGOTO PREDIAL (NBR 5688)	Material	M	1,0500000	5,55 R\$	5,82 R\$
		MO sem LS => 1,27 LS => 1,19 MO com LS => 2,37					
Composição	Código Banco	Descrição	Tipo	Und	Quant.	Valor Unit	Total
	89713 SINAPI	TUBO PVC, SERIE NORMAL, ESGOTO PREDIAL, DN 75 MM, FORNECIDO E INSTALADO EM RAMAL DE DESCARGA OU RAMAL DE ESGOTO SANITARIO.	INH - INSTALAÇÕES HIDRÔS SANITÁRIAS	M	1,0000000	24,96 R\$	24,96 R\$
		AF 12/2014					
Composição Auxiliar	88248 SINAPI	AUXILIAR DE ENCANADOR OU BOMBEIRO HIDRÁULICO COM ENCARGOS COMPLEMENTARES	SEDI - SERVIÇOS DIVERSOS	H	0,5600000	13,30 R\$	7,44 R\$
Composição Auxiliar	88267 SINAPI	ENCANADOR OU BOMBEIRO HIDRÁULICO COM ENCARGOS COMPLEMENTARES	SEDI - SERVIÇOS DIVERSOS	H	0,5600000	17,01 R\$	9,55 R\$
Insunso	00000122 SINAPI	ADESIVO PLÁSTICO PARA PVC, FRASCO COM 850 GR	Material	UN	0,0247000	34,32 R\$	0,84 R\$
Insunso	00030363 SINAPI	LIXA D'ÁGUA EM FOLHA, GRAO 100	Material	UN	0,1670000	1,07 R\$	0,18 R\$
Insunso	00020063 SINAPI	SOLUÇÃO LIMPADORA PARA PVC, FRASCO COM 1000 CM3	Material	UN	0,0385000	20,80 R\$	0,80 R\$
Insunso	00009837 SINAPI	TUBO PVC SERIE NORMAL, DN 75 MM, PARA ESGOTO PREDIAL (NBR 5688)	Material	M	1,0500000	5,55 R\$	5,82 R\$
		MO sem LS => 6,52 LS => 5,50 MO com LS => 12,12					
Composição	Código Banco	Descrição	Tipo	Und	Quant.	Valor Unit	Total
	89550 SINAPI	TUBO PVC, SERIE R, ÁGUA PLUVIAL, DN 150 MM, FORNECIDO E INSTALADO EM CONDUTORES VERTICAIS DE ÁGUAS PLUVIAIS.	INH - INSTALAÇÕES HIDRÔS SANITÁRIAS	M	1,0000000	36,66 R\$	36,66 R\$
		AF 12/2014					
Composição Auxiliar	88248 SINAPI	AUXILIAR DE ENCANADOR OU BOMBEIRO HIDRÁULICO COM ENCARGOS COMPLEMENTARES	SEDI - SERVIÇOS DIVERSOS	H	0,1900000	13,30 R\$	2,53 R\$
Composição Auxiliar	88267 SINAPI	ENCANADOR OU BOMBEIRO HIDRÁULICO COM ENCARGOS COMPLEMENTARES	SEDI - SERVIÇOS DIVERSOS	H	0,1600000	17,01 R\$	2,72 R\$
Insunso	00000122 SINAPI	ADESIVO PLÁSTICO PARA PVC, FRASCO COM 850 GR	Material	UN	0,0062000	34,32 R\$	0,21 R\$
Insunso	00030363 SINAPI	LIXA D'ÁGUA EM FOLHA, GRAO 100	Material	UN	0,0370000	1,07 R\$	0,03 R\$
Insunso	00020063 SINAPI	SOLUÇÃO LIMPADORA PARA PVC, FRASCO COM 1000 CM3	Material	UN	0,0112000	20,80 R\$	0,23 R\$
Insunso	00009840 SINAPI	TUBO PVC, SERIE R, DN 150 MM, PARA ESGOTO OU ÁGUAS PLUVIAIS PREDIAL (NBR 5688)	Material	M	1,0400000	31,42 R\$	32,67 R\$

Rua Clarindo de Queiroz, 128 - São Francisco, CEP: 69079-080 Manaus/AM

Fone/Fax: 082 3653-7966 E-Mail: construtoramatrix2001@gmail.com

CNPJ: 04.544.085/0001-20 Insc. Estadual: Isento

00243

**CONSTRUTORA MATRIX CONSTRUÇÃO, CONSERVAÇÃO E COMÉRCIO LTDA**  
 CNPJ: 04.544.085/0001-20

		MD sem LS =>	6,61	LS =>	7,40	MD com LS =>	RS	16,01
<b>Código Banco</b>	<b>Descrição</b>	<b>Tipo</b>	<b>Und</b>	<b>Quant.</b>	<b>Valor Unit</b>	<b>Total</b>		
Composição	88248 SINAPI	TUBO PVC, SERIE NORMAL, ESGOTO PREDIAL, DN 100 MM, FORNECIDO E INSTALADO EM SUBCOLETOR AÉREO DE ESGOTO SANITÁRIO, AF_122014	M	1,00000000	RS 15,98	RS 15,98		
Composição Auxiliar	88248 SINAPI	AUXILIAR DE ENCANADOR OU BOMBEIRO HIDRÁULICO COM ENCARGOS COMPLEMENTARES	H	0,27000000	RS 13,30	RS 3,59		
Insunio	00000122 SINAPI	ADESIVO PLÁSTICO PARA PVC, FRASCO COM 850 GR	UN	0,01380000	RS 34,32	RS 0,47		
Insunio	00036383 SINAPI	LIXA D'ÁGUA EM FOLHA, GRAO 100	UN	0,09000000	RS 1,07	RS 0,09		
Insunio	00020003 SINAPI	SOLUÇÃO LIMPA D'ÁGUA PARA PVC, FRASCO COM 1000 CM3	UN	0,02250000	RS 29,80	RS 0,67		
Insunio	00006636 SINAPI	TUBO PVC, SERIE NORMAL, DN 100 MM, PARA ESGOTO PREDIAL (NBR 5688)	M	1,05000000	RS 6,26	RS 6,57		
		MD sem LS =>	3,14	LS =>	2,70	MD com LS =>	RS	5,24
<b>Código Banco</b>	<b>Descrição</b>	<b>Tipo</b>	<b>Und</b>	<b>Quant.</b>	<b>Valor Unit</b>	<b>Total</b>		
Composição	88711 SINAPI	TUBO PVC, SERIE NORMAL, ESGOTO PREDIAL, DN 40 MM, FORNECIDO E INSTALADO EM RAMAL DE DESCARGA OU RAMAL DE ESGOTO SANITÁRIO, HIDROS SANITÁRIAS	M	1,00000000	RS 11,55	RS 11,55		
Composição Auxiliar	88248 SINAPI	AUXILIAR DE ENCANADOR OU BOMBEIRO HIDRÁULICO COM ENCARGOS COMPLEMENTARES	H	0,35000000	RS 13,30	RS 3,80		
Composição Auxiliar	88287 SINAPI	ENCANADOR OU BOMBEIRO HIDRÁULICO COM ENCARGOS COMPLEMENTARES	H	0,30000000	RS 17,01	RS 5,10		
Insunio	00036383 SINAPI	LIXA D'ÁGUA EM FOLHA, GRAO 100	UN	0,10000000	RS 1,07	RS 0,11		
Insunio	00006636 SINAPI	TUBO PVC, SERIE NORMAL, DN 40 MM, PARA ESGOTO PREDIAL (NBR 5688)	M	1,05000000	RS 2,25	RS 2,36		
		MD sem LS =>	3,49	LS =>	3,00	MD com LS =>	RS	6,49
<b>Código Banco</b>	<b>Descrição</b>	<b>Tipo</b>	<b>Und</b>	<b>Quant.</b>	<b>Valor Unit</b>	<b>Total</b>		
Composição	88712 SINAPI	TUBO PVC, SERIE NORMAL, ESGOTO PREDIAL, DN 50 MM, FORNECIDO E INSTALADO EM RAMAL DE DESCARGA OU RAMAL DE ESGOTO SANITÁRIO, HIDROS SANITÁRIAS	M	1,00000000	RS 16,52	RS 16,52		
Composição Auxiliar	88248 SINAPI	AUXILIAR DE ENCANADOR OU BOMBEIRO HIDRÁULICO COM ENCARGOS COMPLEMENTARES	H	0,38000000	RS 13,30	RS 5,05		
Composição Auxiliar	88267 SINAPI	ENCANADOR OU BOMBEIRO HIDRÁULICO COM ENCARGOS COMPLEMENTARES	H	0,38000000	RS 17,01	RS 6,46		
Insunio	00000122 SINAPI	ADESIVO PLÁSTICO PARA PVC, FRASCO COM 850 GR	UN	0,01080000	RS 34,32	RS 0,37		
Insunio	00036383 SINAPI	LIXA D'ÁGUA EM FOLHA, GRAO 100	UN	0,12700000	RS 1,07	RS 0,13		
Insunio	00020003 SINAPI	SOLUÇÃO LIMPA D'ÁGUA PARA PVC, FRASCO COM 1000 CM3	UN	0,01630000	RS 29,80	RS 0,48		
Insunio	00006636 SINAPI	TUBO PVC, SERIE NORMAL, DN 50 MM, PARA ESGOTO PREDIAL (NBR 5688)	M	1,05000000	RS 3,84	RS 4,03		
		MD sem LS =>	4,41	LS =>	3,80	MD com LS =>	RS	8,21

Rua Clarindo de Queiroz, 128 - São Francisco, CEP- 69079-080 Manaus/AM

Fone/Fax: 092 3663-7866 E-Mail: construtoramatrix2001@gmail.com

CNPJ: 04.544.085/0001-20 Insc. Estadual Isento

00242



## CNPJ: 04.544.085/0001-20

Código	Banco	Descrição	Unid	Quant.	Valor Unit	Valor Total
859001	SINAPI	TUBO PVC, SERIE NORMAL, ESGOTO PREDIAL, DN 100 MM, FORNECIDO E INSTALADO EM PRUMADA DE ESGOTO SANITARIO OU VENTILAÇÃO.	M	1,00000000	R\$ 12,42	R\$ 12,42

Código	Banco	Descrição	Unid	Quant.	Valor Unit.	Total
80714	SINAPES	TUBO PVC, SERIE NORMAL, ESGOTO PREDIAL, DN 100 MM, FORNECIDO E INSTALADO EM RAMAL DE DESCARGA DO RAMAL DE ESGOTO SANITÁRIO, HIDROS SANITÁRIAS	M	1,0000000	R\$ 32,25	R\$ 32,25

Rua Cláudio de Queiroz, 128 - São Francisco, CEP: 69079-080 Manaus/AM

Phone/Fax: 032 3663-7966 E-Mail: [constru@nativix2001@gmail.com](mailto:constru@nativix2001@gmail.com)  
CNPJ: 04.544.085/0001-20 Insc. Estadual: ISENTU

CNPJ: 04.544.085/0001-20 Insc. Estadual: Isento

**CONSTRUTORA MATRIX CONSTRUÇÃO, CONSERVAÇÃO E COMÉRCIO LTDA**  
 CNPJ: 04.544.085/0001-20

		MO sem LS =>	9,47	LS =>	8,15	MO com LS =>	RS	17,62
Composição	Código Banco Descrição	Tipo	Und	Quant.	Valor Unit	Total		
	82002 SINAPI TOMADA MÉDIA DE EMBUTIR (2 MÓDULOS), 2P+T 10 A, SEM SUPORTE E SEM PLACA - FORNECIMENTO E INSTALAÇÃO. AF: 12/2015	INEL - INSTALAÇÃO ELÉTRICA/ELÉTRICA	UN	1,00000000	RS 28,84	RS 28,84		
Composição Auxiliar	88247 SINAPI AUXILIAR DE ELETRICISTA COM ENCARGOS COMPLEMENTARES	SEDI - SERVIÇOS	H	0,5550000	RS 16,27	RS 9,02		
	88264 SINAPI ELETRICISTA COM ENCARGOS COMPLEMENTARES	SEDI - SERVIÇOS	H	0,5550000	RS 21,17	RS 11,74		
Insunio	00038101 SINAPI TOMADA 2P+T 10A, 250V (APENAS MÓDULO)	Material	UN	2,00000000	RS 4,04	RS 8,08		
		MO sem LS =>	9,36	LS =>	7,20	MO com LS =>	RS	15,56
<hr/>								
Composição	Código Banco Descrição	Tipo	Und	Quant.	Valor Unit	Total		
	88913 SINAPI TORNEIRA CROMADA 1/2 OU 3/4 PARA TANQUE, PADRÃO POPULAR - FORNECIMENTO E INSTALAÇÃO. AF: 01/2020	INH - INSTALAÇÕES HIDROS SANITÁRIAS	UN	1,00000000	RS 13,31	RS 13,31		
Composição Auxiliar	88287 SINAPI ENCANADOR OU BOMBEIRO HIDRÁULICO COM ENCARGOS COMPLEMENTARES	SEDI - SERVIÇOS DIVERSOS	H	0,1525000	RS 17,01	RS 2,59		
Composição Auxiliar	88316 SINAPI SERVENTE COM ENCARGOS COMPLEMENTARES	SEDI - SERVIÇOS	H	0,9481000	RS 14,90	RS 0,87		
Insunio	00003146 SINAPI FITA VEDA ROSCA EM ROLOS DE 18 MM X 10 M (L X C)	Material	UN	0,0210000	RS 1,82	RS 0,03		
Insunio	00007804 SINAPI TORNEIRA CROMADA SEM BICO PARA TANQUE, PADRÃO POPULAR, 1/2" OU 3/4" (REF: 1128)	Material	UN	1,00000000	RS 10,02	RS 10,02		
		MO sem LS =>	1,28	LS =>	1,10	MO com LS =>	RS	2,38
<hr/>								
Composição	Código Banco Descrição	Tipo	Und	Quant.	Valor Unit	Total		
	88306 SINAPI TORNEIRA CROMADA DE MESA, 1/2 OU 3/4, PARA LAVATÓRIO, PADRÃO POPULAR - FORNECIMENTO E INSTALAÇÃO. AF: 01/2020	INH - INSTALAÇÕES HIDROS SANITÁRIAS	UN	1,00000000	RS 33,77	RS 33,77		
Composição Auxiliar	88287 SINAPI ENCANADOR OU BOMBEIRO HIDRÁULICO COM ENCARGOS COMPLEMENTARES	SEDI - SERVIÇOS DIVERSOS	H	0,0960000	RS 17,01	RS 1,63		
Composição Auxiliar	88316 SINAPI SERVENTE COM ENCARGOS COMPLEMENTARES	SEDI - SERVIÇOS	H	0,0303000	RS 14,00	RS 0,42		
Insunio	00003146 SINAPI FITA VEDA ROSCA EM ROLOS DE 18 MM X 10 M (L X C)	Material	UN	0,0210000	RS 1,82	RS 0,03		
Insunio	00013415 SINAPI TORNEIRA CROMADA DE MESA PARA LAVATÓRIO, PADRÃO POPULAR, 1/2" OU 3/4" (REF: 1193)	Material	UN	1,00000000	RS 31,09	RS 31,09		
		MO sem LS =>	0,80	LS =>	0,69	MO com LS =>	RS	1,49
<hr/>								
Composição	Código Banco Descrição	Tipo	Und	Quant.	Valor Unit	Total		
	88911 SINAPI TORNEIRA CROMADA LONGA, DE PAREDE, 1/2 OU 3/4, PARA FIA DE COZINHA, PADRÃO POPULAR - FORNECIMENTO E INSTALAÇÃO. AF: 01/2020	INH - INSTALAÇÕES HIDROS SANITÁRIAS	UN	1,00000000	RS 28,76	RS 28,76		
Composição Auxiliar	88287 SINAPI ENCANADOR OU BOMBEIRO HIDRÁULICO COM ENCARGOS COMPLEMENTARES	SEDI - SERVIÇOS DIVERSOS	H	0,1164000	RS 17,01	RS 1,97		
Composição Auxiliar	88316 SINAPI SERVENTE COM ENCARGOS COMPLEMENTARES	SEDI - SERVIÇOS	H	0,0387000	RS 14,00	RS 0,51		
Insunio	00003146 SINAPI FITA VEDA ROSCA EM ROLOS DE 18 MM X 10 M (L X C)	Material	UN	0,0210000	RS 1,82	RS 0,03		
Insunio	00013416 SINAPI TORNEIRA CROMADA DE PAREDE PARA COZINHA SEM ARELADOR, PADRÃO POPULAR, 1/2" OU 3/4" (REF: 1158)	Material	UN	1,00000000	RS 26,25	RS 26,25		
		MO sem LS =>	0,97	LS =>	0,84	MO com LS =>	RS	1,81

Rua Clarindo de Queiroz, 128 - São Francisco, CEP: 59079-080 Manaus/AM  
 Fone/Fax: 092 3653-7566 E-Mail: construtoramatrix2001@gmail.com  
 CNPJ: 04.544.085/0001-20 Insc. Estadual: Isento

00240

CONSTRUTORA MATRIZ CONSTRUÇÃO, CONSERVAÇÃO E COMÉRCIO LTDA  
CNPJ: 04.544.085/0001-20

<b>Código Banco</b>	<b>Descrição</b>	<b>Tipo</b>	<b>Und</b>	<b>Quant.</b>	<b>Valor Unit</b>	<b>Total</b>
91999 SINAPI	TOMADA MÉDIA DE EMBUSTR (1 MÓDULO), 2P+T 10 A, INCLUINDO SUPORTE E PLACA - FORNECIMENTO E INSTALAÇÃO. AF_12/2015	INEL - INSTALAÇÃO ELÉTRICA/ELETRIFICA	UN	1,00000000	R\$ 20,47	R\$ 20,47
91946 SINAPI	SUPORTE PARA FUSADO COM PLACA DE ENCAIXE 4" X 2" MÉDIO (1,30 M DO PISO) PARA PONTO ELÉTRICO - FORNECIMENTO E INSTALAÇÃO. AF_12/2015	INEL - INSTALAÇÃO ELÉTRICA/ELETRIFICA	UN	1,00000000	R\$ 4,90	R\$ 4,90
91994 SINAPI	TOMADA MÉDIA DE EMBUSTR (1 MÓDULO), 2P+T 10 A, SEM SUPORTE E SEM PLACA - FORNECIMENTO E INSTALAÇÃO. AF_12/2015	INEL - INSTALAÇÃO ELÉTRICA/ELETRIFICA	UN	1,00000000	R\$ 15,57	R\$ 15,57
		MO sem LS =>	LS =>	4,93	MO com LS =>	R\$ 10,67

<b>Código Banco</b>	<b>Descrição</b>	<b>Tipo</b>	<b>Und</b>	<b>Quant.</b>	<b>Valor Unit</b>	<b>Total</b>
91994 SINAPI	TOMADA MÉDIA DE EMBUSTR (1 MÓDULO), 2P+T 10 A, SEM SUPORTE E SEM PLACA - FORNECIMENTO E INSTALAÇÃO. AF_12/2015	INEL - INSTALAÇÃO ELÉTRICA/ELETRIFICA	UN	1,00000000	R\$ 15,57	R\$ 15,57
88247 SINAPI	AUXILIAR DE ELETRICISTA COM ENCARGOS COMPLEMENTARES	SEDI - SERVIÇOS	H	0,30800000	R\$ 16,27	R\$ 5,01
88264 SINAPI	ELETRICISTA COM ENCARGOS COMPLEMENTARES	SEDI - SERVIÇOS	H	0,30800000	R\$ 21,17	R\$ 6,52
00038 101 SINAPI	TOMADA 2P+T 10A, 250V (APENAS MÓDULO)	Material	UN	1,00000000	R\$ 4,04	R\$ 4,04
		MO sem LS =>	LS =>	3,99	MO com LS =>	R\$ 8,53

<b>Código Banco</b>	<b>Descrição</b>	<b>Tipo</b>	<b>Und</b>	<b>Quant.</b>	<b>Valor Unit</b>	<b>Total</b>
81907 SINAPI	TOMADA MÉDIA DE EMBUSTR (1 MÓDULO), 2P+T 20 A, INCLUINDO SUPORTE E PLACA - FORNECIMENTO E INSTALAÇÃO. AF_12/2015	INEL - INSTALAÇÃO ELÉTRICA/ELETRIFICA	UN	1,00000000	R\$ 21,61	R\$ 21,61
91946 SINAPI	SUPORTE PARA FUSADO COM PLACA DE ENCAIXE 4" X 2" MÉDIO (1,30 M DO PISO) PARA PONTO ELÉTRICO - FORNECIMENTO E INSTALAÇÃO. AF_12/2015	INEL - INSTALAÇÃO ELÉTRICA/ELETRIFICA	UN	1,00000000	R\$ 4,90	R\$ 4,90
91985 SINAPI	TOMADA MÉDIA DE EMBUSTR (1 MÓDULO), 2P+T 20 A, SEM SUPORTE E SEM PLACA - FORNECIMENTO E INSTALAÇÃO. AF_12/2015	INEL - INSTALAÇÃO ELÉTRICA/ELETRIFICA	UN	1,00000000	R\$ 16,71	R\$ 16,71
		MO sem LS =>	LS =>	4,93	MO com LS =>	R\$ 10,67

<b>Código Banco</b>	<b>Descrição</b>	<b>Tipo</b>	<b>Und</b>	<b>Quant.</b>	<b>Valor Unit</b>	<b>Total</b>
91995 SINAPI	TOMADA MÉDIA DE EMBUSTR (1 MÓDULO), 2P+T 20 A, SEM SUPORTE E SEM PLACA - FORNECIMENTO E INSTALAÇÃO. AF_12/2015	INEL - INSTALAÇÃO ELÉTRICA/ELETRIFICA	UN	1,00000000	R\$ 16,71	R\$ 16,71
88247 SINAPI	AUXILIAR DE ELETRICISTA COM ENCARGOS COMPLEMENTARES	SEDI - SERVIÇOS	H	0,30800000	R\$ 16,27	R\$ 5,01
88264 SINAPI	ELETRICISTA COM ENCARGOS COMPLEMENTARES	SEDI - SERVIÇOS	H	0,30800000	R\$ 21,17	R\$ 6,52
00038 102 SINAPI	TOMADA 2P+T 20A, 250V (APENAS MÓDULO)	Material	UN	1,00000000	R\$ 5,18	R\$ 5,18
		MO sem LS =>	LS =>	3,99	MO com LS =>	R\$ 8,63

<b>Código Banco</b>	<b>Descrição</b>	<b>Tipo</b>	<b>Und</b>	<b>Quant.</b>	<b>Valor Unit</b>	<b>Total</b>
92004 SINAPI	TOMADA MÉDIA DE EMBUSTR (2 MÓDULOS), 2P+T 10 A, INCLUINDO SUPORTE E PLACA - FORNECIMENTO E INSTALAÇÃO. AF_12/2015	INEL - INSTALAÇÃO ELÉTRICA/ELETRIFICA	UN	1,00000000	R\$ 33,74	R\$ 33,74
91946 SINAPI	SUPORTE PARA FUSADO COM PLACA DE ENCAIXE 4" X 2" MÉDIO (1,30 M DO PISO) PARA PONTO ELÉTRICO - FORNECIMENTO E INSTALAÇÃO. AF_12/2015	INEL - INSTALAÇÃO ELÉTRICA/ELETRIFICA	UN	1,00000000	R\$ 4,90	R\$ 4,90
92002 SINAPI	TOMADA MÉDIA DE EMBUSTR (2 MÓDULOS), 2P+T 10 A, SEM SUPORTE E SEM PLACA - FORNECIMENTO E INSTALAÇÃO. AF_12/2015	INEL - INSTALAÇÃO ELÉTRICA/ELETRIFICA	UN	1,00000000	R\$ 28,84	R\$ 28,84

Rua Clarindo de Queiroz, 128 - São Francisco, CEP: 69079-090 Manaus/AM  
Fone/Fax: 092 3663-7966 E-Mail: construtoramatrix2001@gmail.com  
CNPJ: 04.544.085/0001-20 Insc. Estadual: Isento

00239

OBRA : CONSTRUÇÃO DO CARTÓRIO ELEITORAL DA 2ª ZONE - URUCARÁ

LOCAL : URUCARÁ - AM

SINAPI - Composição de Encargos Sociais

AMAZONAS

**ENCARGOS SOCIAIS SOBRE A MÃO DE OBRA (COM DESONERAÇÃO)**

VIGÊNCIA A PARTIR DE 01/2020

CÓDIGO	DESCRIÇÃO	HORISTA	MENSALISTA
GRUPO A			
A1	INSS	0,00%	0,00%
A2	SESI	1,50%	1,50%
A3	SENAT	1,00%	1,00%
A4	INCPA	0,20%	0,20%
A5	SEBRAE	0,60%	0,60%
A6	Salário-Educação	2,50%	2,50%
A7	Seguro Contra Acidentes de Trabalho	1,00%	1,00%
A8	FCTs	8,00%	8,00%
A9	SECONCI	1,00%	1,00%
Total dos Encargos Sociais Básicos			
		17,80%	17,80%
GRUPO B			
B1	Resposta Social Remunerada	17,95%	0,00%
B2	Feridos	4,01%	0,00%
B3	Auxílio - Enfermidade	0,89%	0,69%
B4	13º Salário	10,76%	8,33%
B5	Licença Paternidade	0,07%	0,06%
B6	Faltas Justificadas	0,72%	0,56%
B7	Dias de Chuvas	1,84%	0,00%
B8	Auxílio Acidente de Trabalho	0,11%	0,09%
B9	Férias Gozadas	14,29%	11,07%
B10	Salário Maternidade	0,03%	0,03%
Total de Encargos Sociais que recebem incidência de A			
		50,67%	20,83%
GRUPO C			
C1	Auxílio Prévio Indenizado	4,10%	3,18%
C2	Auxílio Prévio Trabalhado	0,10%	0,07%
C3	Férias Indenizadas	0,00%	0,00%
C4	Depósito Recisão Sem Justa Causa	3,60%	2,79%
C5	Indenização Adicional	0,35%	0,27%
Total de Encargos Sociais que não recebem incidência de A			
		8,15%	6,31%
GRUPO D			
D1	Recebência de Grupo A sobre Grupo B	9,02%	3,71%
D2	Recebência de Grupo A sobre Auxílio Prévio e Recebência de FCTs sobre Auxílio Prévio Indenizado	0,35%	0,27%
Total de Recebências de um grupo sobre o outro			
		9,37%	3,98%
TOTAL (A+B+C+D+E)			
		85,99%	48,92%

Obs: \*Grupo E deverá ser apropriado como item do custo direto

Fonte: Informação Dias de Chuva - INMET

ADENOR DE LIMA  
CPF: 192.772.372-87  
CONSTRUTORA MATRIX CONS. E COM. LTDA  
Rua Clarindo de Queiroz, 122 - São Francisco, CEP: 69079-080 Manaus/AM  
Fone/Fax: 092 3663-7966 E-Mail: construtoramatrix2004@matrix.com.br  
CNPJ: 04.544.085/0001-20 Insc. Estadual: 158199.079-080

00252





OBRA: CONSTRUÇÃO DO CARTÓRIO ELEITORAL DA 27ª ZE - URUCARÁ

LOCAL: URUCARÁ - AM

**COMPOSIÇÃO ANALÍTICA DAS TAXAS DE BONIFICAÇÃO E DESPESAS INDIRETAS**

**COMPOSIÇÃO DO BDI**

**OBRAS CONSTRUÇÃO DE EDIFÍCIOS**

De acordo com o Acórdão 2622/2013 - TCU Critérios para  
Cálculo do BDI

**Discriminação**

**GRUPO A**

**TOTAL**

**5,27%**

Riscos

1,27%

Administração Central

4,00%

**GRUPO B**

**TOTAL**

**9,43%**

Seguro + Garantia

0,80%

Lucro Bruto

7,40%

Despesas Financeiras

1,23%

**GRUPO C**

**TOTAL**

**13,15%**

Tributos

13,15%

PIS

0,65%

COFINS

3,00%

ISS

5,00%

CPRB

4,50%

**FÓRMULA DO BDI**

$$BDI = \frac{(1+AC+S+R+G) (1+DF) (1+L) - 1}{(1-I)}$$

**32,78%**

\* CPRB - Contribuição Previdenciária sobre a Receita Bruta - Conforme Lei 13.161/2015

ADENOR DE LIMA

CPF: 192.772.372-87

CONSTRUTORA MATRIX CONS. E COM. LTDA

CNPJ: 04.544.085/0001-20

RUA CLAUDIO DE QUEIROZ, Nº 128 - SÃO FRANCISCO

MAAUS-AM

CEP: 69079-080 MAAUS/AM

Fone/Fax: 092 3663-7966 E-mail: construtoramatrix2001@gmail.com


CNPJ: 04.544.085/0001-20 Insc. Estadual: ISENTO

00251

CONSTRUTORA MATRIX CONSTRUÇÃO, CONSERVAÇÃO E COMÉRCIO LTDA  
CNPJ: 04.544.085/0001-20

		MO sem LS =>	1.46	LS =>	1.25	MO com LS =>	RS	2.71
Código Banco	Descrição							
Composição	89878 SINAPI VALVULA EM PLASTICO 1 PARA PIA, TANQUE OU LAVATORIO, COM OU SEM INH. INSTALAÇÕES	Unid	Quant.	Valor Unit	Total			
		UN	1,0000000	RS 4,55	RS 4,65			
Composição Auxiliar	88267 SINAPI LADRÃO - FORNECIMENTO E INSTALAÇÃO AF_01/2020	H	0,1222000	RS 17,07	RS 2,09			
	ENCANADOR OU BOMBEIRO HIDRAULICO COM ENCARFIDOS COMPLEMENTARES	H	0,0388000	RS 14,00	RS 0,54			
Composição Auxiliar	88318 SINAPI SERVENTE COM ENCARFIDOS COMPLEMENTARES	UN	0,0332000	RS 1,82	RS 0,06			
Insunio	00003146 SINAPI FITA VEDA ROSCA EM ROLOS DE 18 MM X 10 M (L X C)	UN	1,0000000	RS 1,96	RS 1,96			
Insunio	00000153 SINAPI VALVULA EM PLASTICO BRANCO PARA TANQUE OU LAVATORIO + * SEM	Material						
	UNHO E SEM LADRÃO	Material						
		MO sem LS =>	1,03	LS =>	0,89	MO com LS =>	RS	1,92

Tipo de Licitação TOMADA DE PREÇO  
Abertura da Licitação 07/10/2020 10:00  
Número do Processo Licitatório 10386/0020 SAO-FRE-AM

  
Adenor de Lima  
CPF: 192.772.372-87  
CONSTRUTORA MATRIX CONSTR. CONS. E COM. LTDA  
CNPJ: 04.544.085/0001-20  
RUA CLAUDIO DE QUEIROZ, Nº 128 - SÃO FRANCISCO  
CEP: 69.079-080  
MANAUS-AM

  
ADENOR DE LIMA  
CPF: 192.772.372-87  
CONSTRUTORA MATRIX CONSTR. CONS. E COM. LTDA  
CNPJ: 04.544.085/0001-20  
RUA CLAUDIO DE QUEIROZ, Nº 128 - SÃO FRANCISCO  
CEP: 69.079-080  
MANAUS-AM

00250

Rua Claudio de Queiroz, 128 - São Francisco, CEP: 69079-080 Manaus/AM  
Fone/Fax: 082 3663-7966 E-Mail: construtoramatrix2001@gmail.com  
CNPJ: 04.544.085/0001-20 Insc. Estadual: ISENTO

CONSTRUTORA MATRIX CONSTRUÇÃO, CONSERVAÇÃO E COMÉRCIO LTDA  
CNPJ: 04.544.085/0001-20

Código Banco	Descrição	Tipo	Und	Quant.	Valor Unit	Total
90585 SINAPI	VIBRADOR DE IMERSÃO, DIÂMETRO DE PONTEIRA 45MM, MOTOR ELÉTRICO TRIFÁSICO POTÊNCIA DE 2 CV - JUPROS, AF_06/2015	CHOR - CUSTOS	H	1,00000000	0,02	0,02
Insunio	VIBRADOR DE IMERSÃO, DIÂMETRO DA PONTEIRA DE 45 MM, COM MOTOR ELÉTRICO TRIFÁSICO DE 2 HP (2 CV)	HORÁRIOS DE Equipamento	UN	0,0000151	1,825,19	0,02
		MO sem LS =>	LS =>	0,00	MO com LS =>	RS

Código Banco	Descrição	Tipo	Und	Quant.	Valor Unit	Total
90584 SINAPI	VIBRADOR DE IMERSÃO, DIÂMETRO DE PONTEIRA 45MM, MOTOR ELÉTRICO TRIFÁSICO POTÊNCIA DE 2 CV - MANUTENÇÃO, AF_06/2015	CHOR - CUSTOS	H	1,00000000	0,18	0,18
Insunio	VIBRADOR DE IMERSÃO, DIÂMETRO DA PONTEIRA DE 45 MM, COM MOTOR ELÉTRICO TRIFÁSICO DE 2 HP (2 CV)	HORÁRIOS DE Equipamento	UN	0,0001000	1,825,16	0,18
		MO sem LS =>	LS =>	0,00	MO com LS =>	RS

Código Banco	Descrição	Tipo	Und	Quant.	Valor Unit	Total
90585 SINAPI	VIBRADOR DE IMERSÃO, DIÂMETRO DE PONTEIRA 45MM, MOTOR ELÉTRICO TRIFÁSICO POTÊNCIA DE 2 CV - MATERIAIS NA OPERAÇÃO, AF_06/2015	CHOR - CUSTOS	H	1,00000000	0,92	0,92
Insunio	VIBRADOR DE IMERSÃO, DIÂMETRO DA PONTEIRA DE 45 MM, COM MOTOR ELÉTRICO TRIFÁSICO DE 2 HP (2 CV)	HORÁRIOS DE Equipamento	UN	0,0001000	1,825,16	0,92
		MO sem LS =>	LS =>	0,00	MO com LS =>	RS

Código Banco	Descrição	Tipo	Und	Quant.	Valor Unit	Total
90585 SINAPI	VIBRADOR DE IMERSÃO, DIÂMETRO DE PONTEIRA 45MM, MOTOR ELÉTRICO TRIFÁSICO POTÊNCIA DE 2 CV - MATERIAIS NA OPERAÇÃO, AF_06/2015	CHOR - CUSTOS	H	1,00000000	0,92	0,92
Insunio	VIBRADOR DE IMERSÃO, DIÂMETRO DA PONTEIRA DE 45 MM, COM MOTOR ELÉTRICO TRIFÁSICO DE 2 HP (2 CV)	HORÁRIOS DE Equipamento	UN	0,0001000	1,825,16	0,92
		MO sem LS =>	LS =>	0,00	MO com LS =>	RS

Código Banco	Descrição	Tipo	Und	Quant.	Valor Unit	Total
88678 SINAPI	VALVULA EM METAL CROMADO TIPO AMERICANA 3 1/2 X 1 1/2 PARA PIA - FORNECIMENTO E INSTALAÇÃO, AF_01/2020	INH - INSTALAÇÕES	UN	1,00000000	49,06	49,06
88267 SINAPI	ENCANADOR OU BOMBEIRO HIDRAULICO COM ENCARGOS COMPLEMENTARES	SEDI - SERVIÇOS	H	0,1740000	17,01	2,95
88316 SINAPI	SERVEANTE COM ENCARGOS COMPLEMENTARES	DIVERSOS	H	0,0048000	14,06	0,76
00003146 SINAPI	FIITA VEDA ROSCA EM ROLLOS DE 18 MM X 10 M (L X C)	SEDI - SERVIÇOS	UN	0,0480000	1,82	0,08
00006157 SINAPI	VALVULA EM METAL CROMADO PARA PIA AMERICANA 3 1/2 X 1 1/2	Material	UN	1,00000000	45,27	45,27

Rua Clarindo de Queiroz, 128 - São Francisco, CEP: 69079-080 Manaus/AM  
Fone/Fax: 092 3663-7966 E-Mail: construtoramatrix2001@gmail.com  
CNPJ: 04.544.085/0001-20 Insc. Estadual Isento

002249

CONSTRUTORA MATRIX CONSTRUÇÃO, CONSERVAÇÃO E COMÉRCIO LTDA  
CNPJ: 04.544.065/0001-20

Insunio	00007136 SINAPI	TE DE REDUÇÃO, PVC, SOLDÁVEL, 90 GRAUS, 32 MM X 25 MM, PARA AGUA, Material	UN	1,0000000	R\$	3,24	R\$	3,24
		FRIA PREDIAL						
		MO sem LS =>	2,76	LS =>	2,36	MO com LS =>	R\$	5,14

	Código Banco	Descrição	Tipo	Und	Quant.	Valor Unit	Total
Composição	88624 SINAPI	TE DE REDUÇÃO, PVC, SOLDÁVEL, DN 40MM X 32MM, INSTALADO EM FRUMADA DE AGUA - FORNECIMENTO E INSTALAÇÃO, AF_12/2014	INFI - INSTALAÇÕES HIDROS SANITARIAS	UN	1,0000000	R\$ 10,18	R\$ 10,18
Composição Auxiliar	88248 SINAPI	AUXILIAR DE ENCANADOR OU BOMBEIRO HIDRAULICO COM ENCARGOS	SEDI - SERVIÇOS DIVERSOS	H	0,1190000	R\$ 13,30	R\$ 1,58
Composição Auxiliar	88267 SINAPI	ENCANADOR OU BOMBEIRO HIDRAULICO COM ENCARGOS	SEDI - SERVIÇOS DIVERSOS	H	0,1190000	R\$ 17,01	R\$ 2,02
Insunio	00000122 SINAPI	COMPLEMENTARES					
Insunio	0003383 SINAPI	ADESIVO PLASTICO PARA PVC, FRASCO COM 850 GR	Material	UN	0,0180000	R\$ 34,32	R\$ 0,61
Insunio	0003383 SINAPI	LIXA D'AGUA EM FOLHA, GRAO 100	Material	UN	0,0300000	R\$ 1,07	R\$ 0,03
Insunio	00020083 SINAPI	SOLUCAO LIMPADORA PARA PVC, FRASCO COM 1000 CMS	Material	UN	0,0210000	R\$ 29,80	R\$ 0,62
Insunio	00007126 SINAPI	TE DE REDUCAO, PVC, SOLDÁVEL, 90 GRAUS, 40 MM X 32 MM, PARA AGUA, Material FRIA PREDIAL	Material	UN	1,0000000	R\$ 5,32	R\$ 5,32

Código Banco	Descrição	Tipo	Und	Quant.	Valor Unit	Total
Composição	88248 SINAPI TE DE REDUÇÃO, PVC, SOLDÁVEL, DN 32MM X 25MM, INSTALADO EM PRUMADA DE AGUA - FORNECIMENTO E INSTALAÇÃO, AF_12/2014	ITEM, SERVIÇOS DE OBRAS, FECHOS E ABERTURAS	UN	1,000000	R\$ 10,18	10,18
Composição Auxiliar	88248 SINAPI AUXILIAR DE ENCANADOR OU BOMBEIRO HIDRÁULICO COM ENCARGOS COMPLEMENTARES	DIVERSOS	H	0,1440000	R\$ 13,30	1,87
Composição Auxiliar	88267 SINAPI ENCANADOR OU BOMBEIRO HIDRÁULICO COM ENCARGOS COMPLEMENTARES	DIVERSOS	H	0,1440000	R\$ 13,30	1,87
Insunio	00000122 SINAPI ADESIVO PLÁSTICO PARA PVC, FRASCO COM 850 GR	Material	UN	0,0260000	R\$ 34,52	0,90
Insunio	0003383 SINAPI LIXA D'AGUA EM FOLHA, GRAO 100	Material	UN	0,0300000	R\$ 1,07	0,32
Insunio	00020083 SINAPI SOLUÇÃO LIMPADORA PARA PVC, FRASCO COM 1000 CMS	Material	UN	0,0300000	R\$ 28,80	0,86
Insunio	00007126 SINAPI TE DE REDUÇÃO, PVC, SOLDÁVEL, 90 GRAUS, 50 MM X 25 MM, PARA AGUA, MATERIAL FRIA PREDIAL	Material	UN	1,0000000	R\$ 4,74	4,74

	Código Banco	Descrição	Tipo	Und	Quant.	Valor Unit	Total
Composição	88415 SINAPI	UNIAO, PVC, SOLDÁVEL, DN 32MM, INSTALADO EM RAMAL DE DISTRIBUIÇÃO DE ÁGUA - FORNECIMENTO E INSTALAÇÃO, AF_12/2014	INH - INSTALAÇÕES HIDROS SANEITARIAS	UN	1,0000000	R\$ 10,53	R\$ 10,53
Composição Auxiliar	88248 SINAPI	AUXILIAR DE ENCANADOR OU BOMBEIRO HIDRÁULICO COM ENCARGOS COMPLEMENTARES	SEDI - SERVIÇOS DIVERSOS	H	0,0710000	R\$ 13,30	R\$ 0,94
Composição Auxiliar	88267 SINAPI	ENCANADOR OU BOMBEIRO HIDRÁULICO COM ENCARGOS COMPLEMENTARES	SEDI - SERVIÇOS DIVERSOS	H	0,0710000	R\$ 17,01	R\$ 1,20
Insunio	00000122 SINAPI	ADESIVO PLÁSTICO PARA PVC, FRASCO COM 850 GR	Material	UN	0,0090000	R\$ 34,32	R\$ 0,30
Insunio	0003383 SINAPI	LIXA D'ÁGUA EM FOLHA, GRÃO 100	Material	UN	0,0300000	R\$ 1,07	R\$ 0,03
Insunio	00020083 SINAPI	SOLUÇÃO LIMPADORA PARA PVC, FRASCO COM 1000 CMS	Material	UN	0,0110000	R\$ 29,80	R\$ 0,32
Insunio	00009885 SINAPI	UNIAO PVC, SOLDÁVEL, 32 MM, PARA ÁGUA FRIA PREDIAL	Material	UN	1,0000000	R\$ 7,74	R\$ 7,74
		MO sem LS =>	0,82	LS =>	0,71	MO com LS =>	R\$ 1,53

Rua Clarindo de Queiroz, 128 - São Francisco, CEP: 69079-080 Manaus/AM  
Fone/Fax: 092 3663-7966 E-Mail: construtoramatrix2001@gmail.com  
CNPJ: 04.544.065/0001-20 Insc. Estadual Isento

00247